

INSTITUTO GEOGRÁFICO Y CATASTRAL

BOLETÍN DEL SERVICIO METEOROLÓGICO

AÑO XXXIV
Nim. 259

OBSERVACIONES DEL EXTRANJERO

1926
26 de Septiembre

ESTACIONES	PRESIÓN MILIBARES		VIENTO	TEMPE- RATURA	TIEMPO		PRESIÓN MILIBARES	VIENTO	ESTACIONES	PRESIÓN		VIENTO	TEMPE- RATURA	TIEMPO		PRESIÓN MILIBARES	VIENTO		
	á O. N.M.G.N.	VARIACIÓN			C	D. y F.				*** PRESENTE	*** PASADO			á O. N.M.G.N.	D. y F.			á O. N.M.G.N.	VARIACIÓN
ISLANDIA	Seydisfjord	22,5	0,0	0	SW-2	7	N	122,9	Cal-0	De Bild	10,9	0,0	0	W-4	13	N	N		
	Reykjavik	20,9	-0,7	6	ESE-3	3	D	N		Le Helder	03,9	0,0	0	W-5	12	N	T		
	Vestfmannó	21,1	0,0	6	NNE-2	7	N	N	20,2	S-2	Flesinga	09,0	1,3	1	SW-4	10	N	T	
	Thorshavn	12,5	0,0	0	NNE-3	10	D	N	10,5	ENE-5	Bruselas	09,9	1,3	1	SW-2	3	D	D	
	Stensele										Zurich	12,5	0,7	4	E-0	13	N	A	1023,5
SUECIA Y NORUEGA	Ostersund							23,1	SSE-1	Berna	13,3	0,7	4	S-0	12	LL	LL	21,3	
	Hernosánd	21,9	0,0	0	NE-4	3	N	N	21,0	Cal-0	Ginebra	12,1	0,7	4	SW-0	15	LI	N	10,7
	Sárna							17,7	NE-2	Lugano								10,2	
	Karlstad							15,1	NE-1	Calais	07,9	0,0	0	Cal-0	2	V		07,8	
	Estocolmo	17,8	0,0	5	E-2	9	NE	N	19,5	ESE-2	Abbeville	09,9	0,1	2	SW-2	7	N		09,7
	Jönköping	12,9	0,0	0	E-3	11	N	N	13,4	Cal-0	El Havre	10,6	0,1	4	W-4	11	N		10,2
	Wisby	16,2	0,0	5	E-2	11	D	D	15,5	S-1	Maguncia	12,3	0,5	1	Cal-0	8	D		07,4
	Kalmar	13,3	0,0	0	E-4	12	N	N	14,6	ESE-3	Brest	11,0	0,0	0	W-?	12	D		
	Bronnö	21,6	0,0	0	E-2	12	N	D	21,1	E-2	Lorient	13,5	0,0	0	NW-0	3	N		
	Vallersund	17,9	0,5	1	E-5	11	D	N	17,2	E-4	Rennes							11,4	
DINAMARCA	Kinn	10,0	-0,5	7	S-4	14	N	N	10,5	ENE-3	Argentan	12,7	-0,1	5	Cal-0	5	N		11,5
	Dombaas									Paris	11,4	0,5	1	Cal-0	7	NE		11,1	
	Utsire	06,3	0,0	5	ESE-4	12	LI	LI	06,6	ESE-4	Nancy	12,2	0,4	4	WSW-0	3	N		10,5
	Fæerder	12,1	1,0	2	E-6	11	N	LI	12,7	E-6	Estrasburgo	12,6	1,1	1	Cal-0	10	N		08,9
	Lister	03,6	0,0	0	ENE-4	9	LI	LI	05,1	E-5	Tours	13,5	0,5	4	Cal-0	1	I		10,5
	Skagen	07,0	0,0	0	ESE-6	12	N	LI	08,7	SSE-5	Dijon	11,3	0,3	4	Cal-0	12	I		09,5
	Hansholm	03,0	0,0	5	ESE-1	9	NE	LI	06,1	ESE-5	Rochefort	12,9	0,7	4	NNE-2	11	D		11,9
	Blaavands	03,7	0,0	0	S-1	10	N	LI	04,6	SSW-1	Clermont	12,2	0,8	4	Cal-0	13	L		10,9
	Copenhagen	07,7	0,7	4	WNW-2	8	11	LI	11,1	SSE-3	Lyon	12,5	1,1	1	Cal-0	17	N		09,8
	Hammershus	08,1	-1,3	5	SE-5	9	LI	N	10,7	SW-4	Burdeos	11,0	0,3	1	Cal-0	14	N		09,9
ISLAS BRITANICAS	Lerwick									Bayona	11,4	0,0	0	S-1	15	D		11,3	
	Stornoway	04,4	3,0	1	NE-1	9	N	LI	06,7	N-2	Tolosa	11,0	0,8	4	S-1	17	N		09,4
	Wick	03,8	0,0	0	WNW-2	6	LI	LI	04,0	NW-3	Marignane	11,5	1,7	1	SW-0	20	N		09,7
	Aberdeen	03,3	0,0	0	NW-2	7	A	A	03,2	NW-2	Perpiñan	10,9	1,1	4	NW-?	19	N		09,5
	Malin Head	04,4	-0,5	5	NNW-4	9	A	A	07,9	NW-6	Ajaccio								
	Renfrew	05,1	0,0	0	Cal-0	?	?	?			Oporto	09,5	0,0	0	N-1	13	N	N	10,9
	Tynemouth	04,1	0,0	0	W-3	4	D	D	03,7	SSW-3	Coimbra	09,9	0,7	1	Cal-0	13	D	D	10,9
	Blacksod	08,7	0,0	5	N-4	8	N	A	11,6	NW-5	Lisboa	11,1	0,7	4	Cal-0	19	N	N	09,9
	Donaghadee	06,9	-0,5	5	NW-3	6	N	A	07,8	NW-3	Lagos	09,9	0,0	0	Cal-0	23	D	N	11,9
	Holyhead	06,6	-0,5	5	NW-5	10	A	N			Funchal								
EUROPA CENTRAL	Cranwell	06,9	0,0	0	WSW-3	6	N	N	06,3	?-3	Horta								
	Yarmouth	07,8	0,0	0	WSW-2	4	D	D	07,0	WSW-3	Turin	12,1	?	?	Cal-0	17	11	LL	
	Valentia	10,5	0,0	4	NNW-3	9	N	A	14,7	NW-4	Milan	13,9	1,3	1	SSE-2	17	N	N	
	Pembroque	08,4	-1,0	6	NW-4	9	N	D	10,7	NW-4	Pádua								
	Ross-on-Wye	08,1	-0,5	6	SSW-2	6	N	D	09,0	WNW-2	Venecia								
	Londres	09,2	-0,5	5	SSW-2	7	N	N	09,0	NNW-4	Génova								
	Scilly	11,6	-0,5	5	NW-3	11	N	A	13,8	NW-4	Florenzia	12,9	0,7	1	NE-0	17	NE	N	
	Plymouth	09,9	-1,0	5	Cal-0	8	N	LI	11,5	NW-4	Liorna	12,6	0,7	4	?-2	21	N	N	
	Calshot								09,6	NW-4	Ancona	14,9	0,0	0	S-3	21	N	N	
	Guernsey	10,4	-0,5	6	W-4	13	N	D	11,8	WNW-4	Zara	15,9	0,0	0	SE-3	18	D	D	
EUROPA DE AFRICA	Borkum	04,1	0,0	6	SW-4	10	N	N	04,3	W-3	Roma	14,2	2,0	1	?	21	D	D	
	Loningen							05,9	WSW-1	Magdalena	14,5	1,3	2	NE-2	21	D	D		
	Hamburgo	07,8	1,3	1	SW-3	8	D	N	06,1	SSW-2	Taranto	16,9	2,0	1	NNE-2	20	D	N	
	Swinemunde	07,7	1,3	4	SSW-1	13	N	LI	09,0	SSE-2	Mesina	15,8	2,0	1	S-1	24	D	D	
	Danzig	13,9	0,0	6	SSE-2	7	N	D	14,2	ESE-2	Tánger	10,5	0,7	1	Cal-0	21	N		13,3
	Memel								15,7	E-1	Oran								
	Aquisgran	10,9	0,7	9	SSW-3	6	D	N	08,6	W-3	Argel								
	Magdeburgo	09,8	1,3	1	SW-1	9	D	LI	07,8	SSE-1	Bizerta	11,9	0,8	1	Cal-0	23	D		
	Berlin	09,4	2,0	1	WSW-1	11	D	LI	07,1	SSE-3	Túnez	13,8	0,8	4	SSW-1	22	N		
	Dresde	10,2	1,3	1	WSW-2	11	N	LI	09,3	SE-4	Rabat	11,0	0,9	1	Cal-0	19	N		11,3
Breslau								12,5	ESE-1	Fez	09,1	0,0	0	Cal-0	21	N		09,4	
Francfort	11,9	1,3	1	SW-1	8	D	LI	08,7	SW-1	Tazza	12,2	0,3	1	SE-2	23	N			
Carlsruha	11,7	0,7	1	Cal-0	12	D	LI	09,8	S-1	Sfax									
Munich	11,7	1,3	4	W-2	12	LI	LI	09,0	Cal-0	Casablanca									
Posen										Mequinez	09,1	-0,3	5	ESE-1	20	N			
Varsovia										Agadir	12,5	1,2	4	E-1	21	N			
Cracovia																			
Viena																			
Praga																			
Buda-Pest								13,3	W-1										

RADIOGRAMAS TRANSMITIDOS DESDE BARCOS

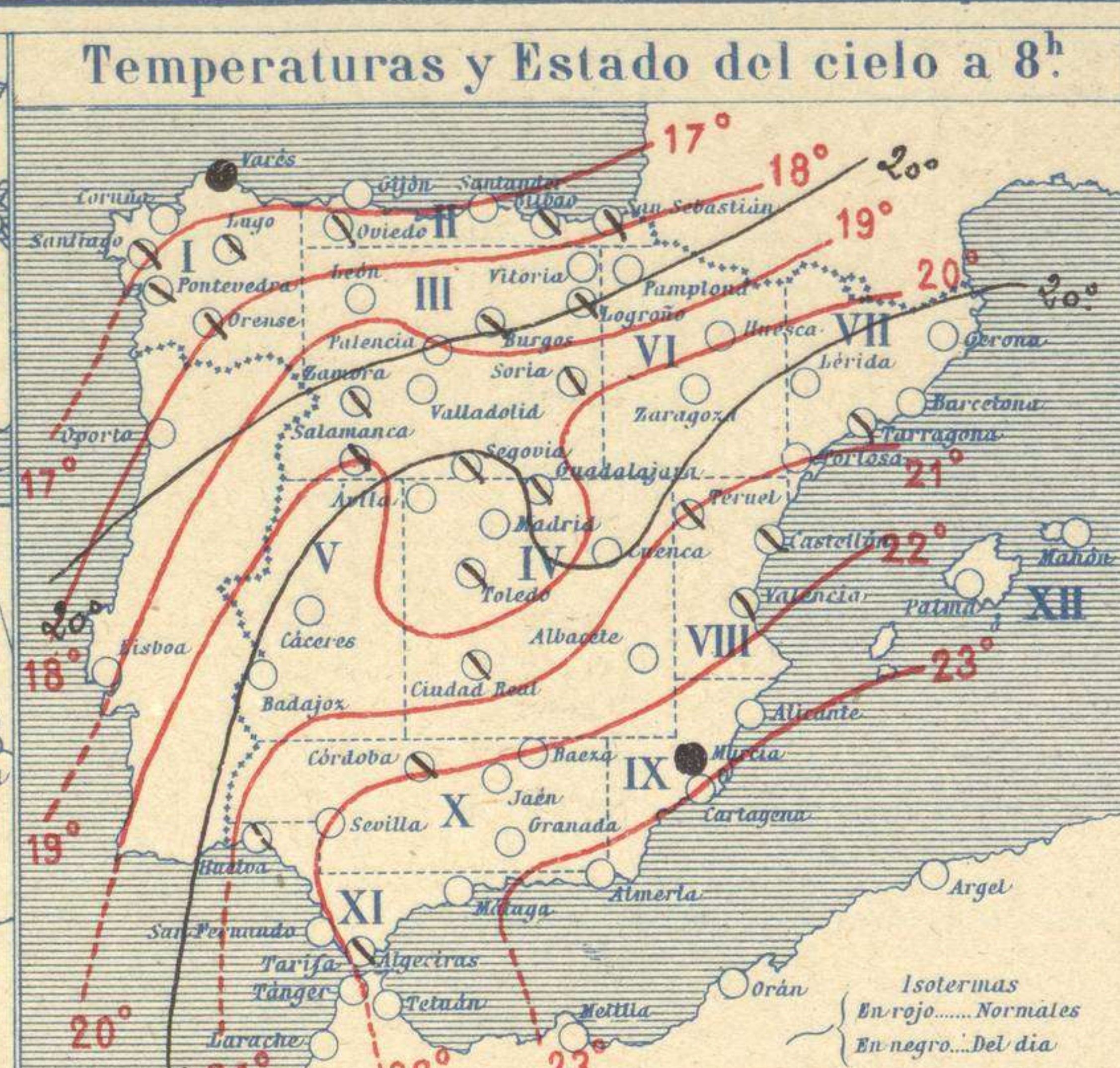
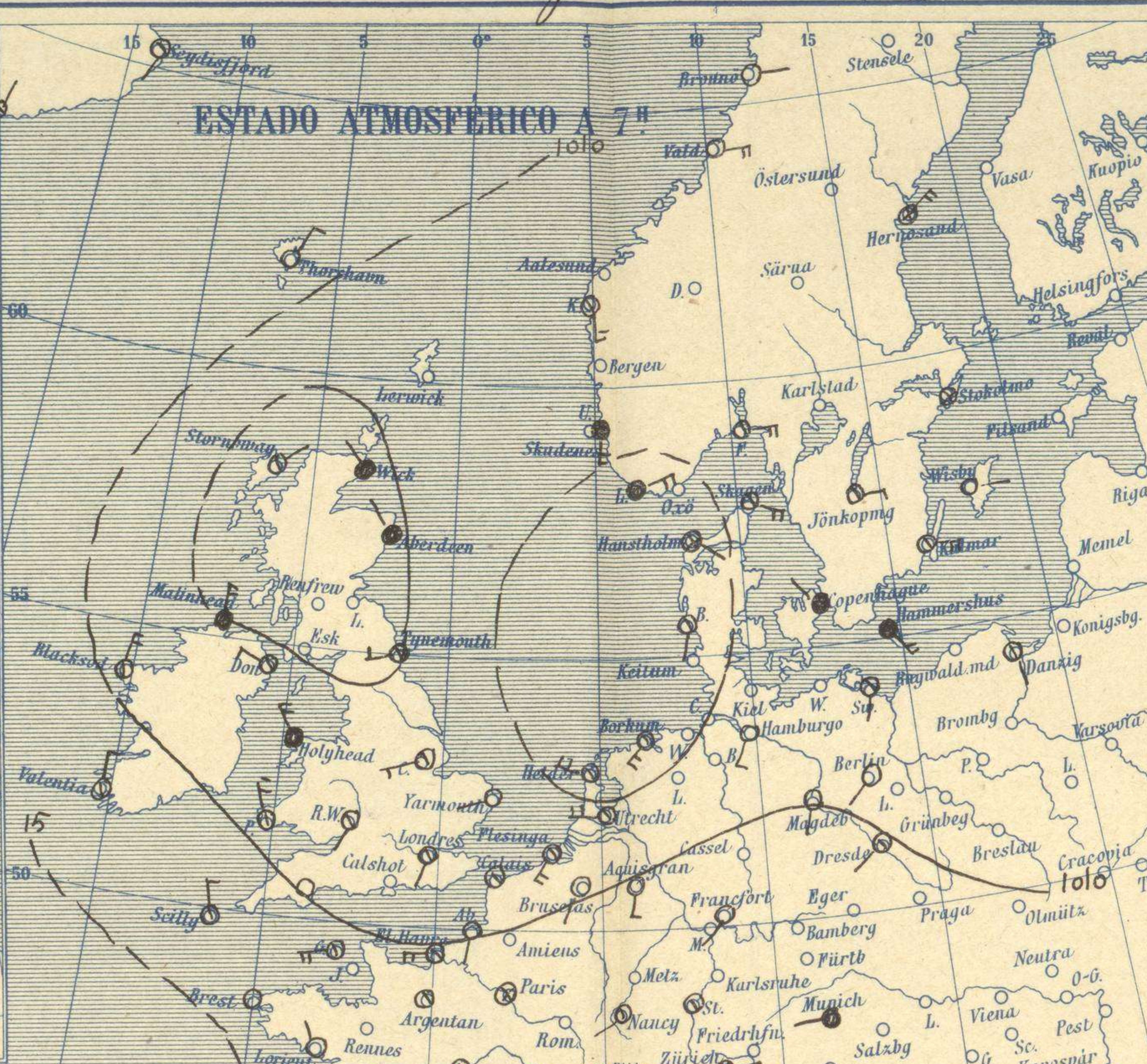
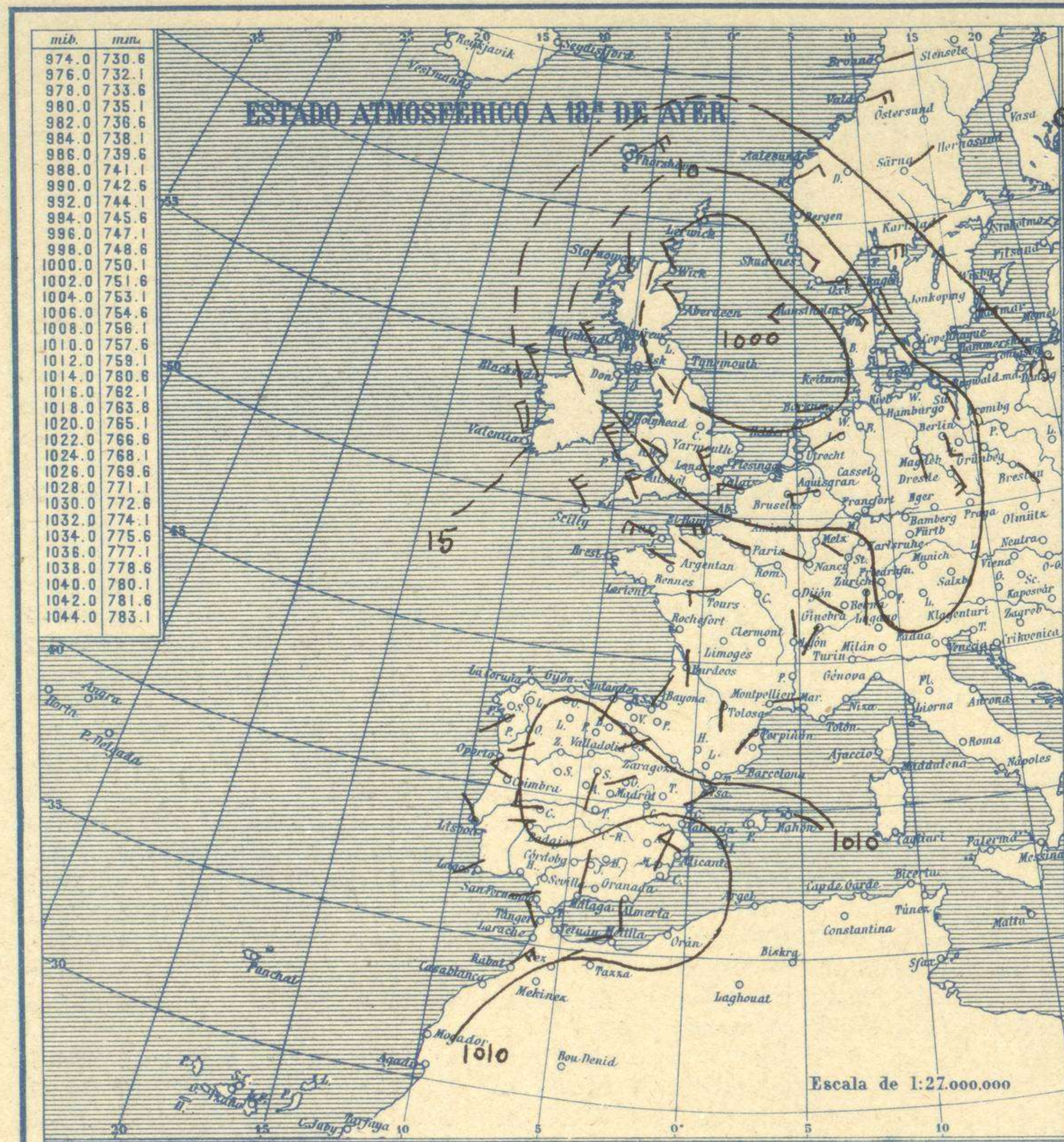


SERVICIO METEOROLÓGICO ESPAÑOL.

Boletín del Domingo 26 de Septiembre de 1926

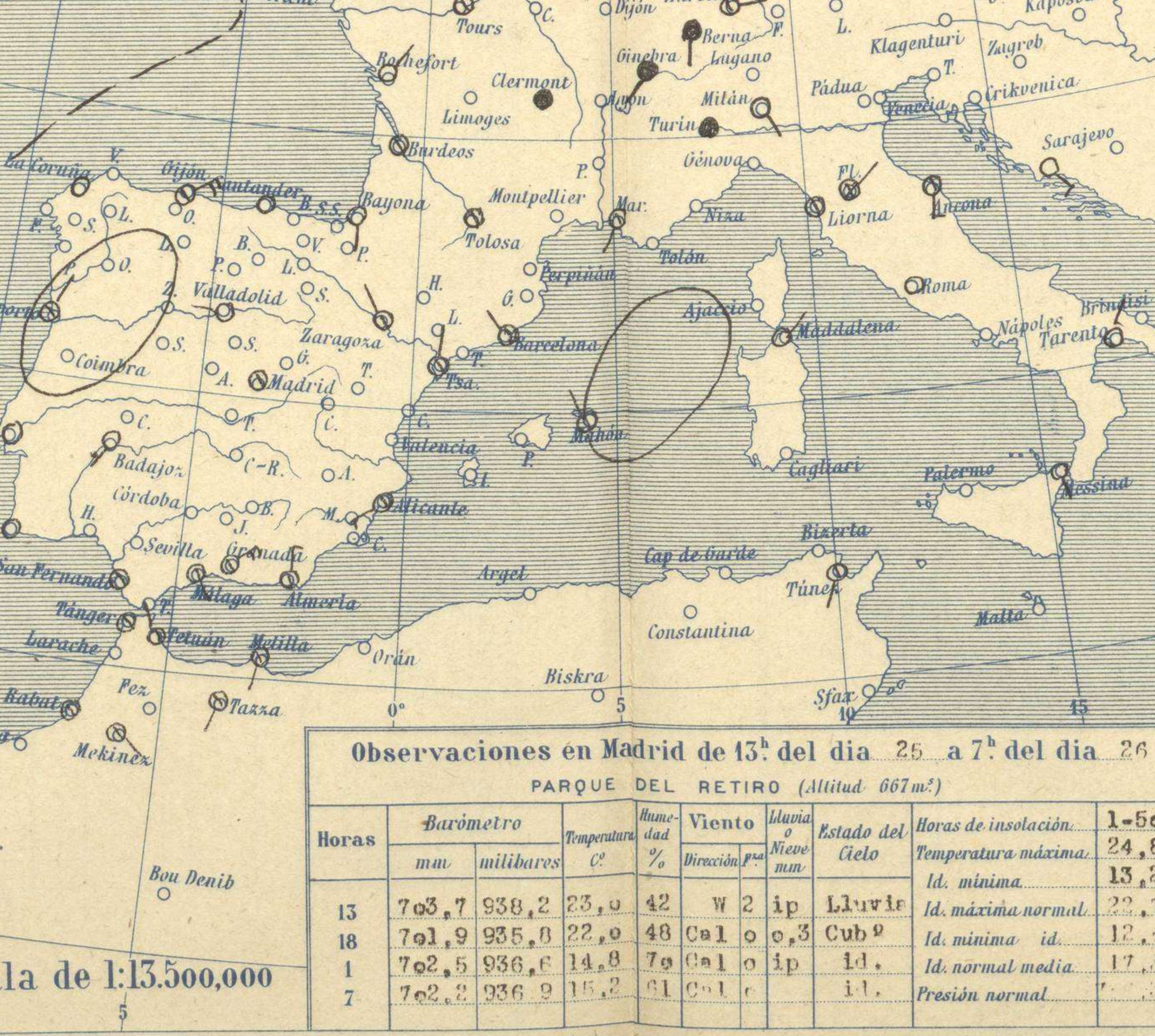
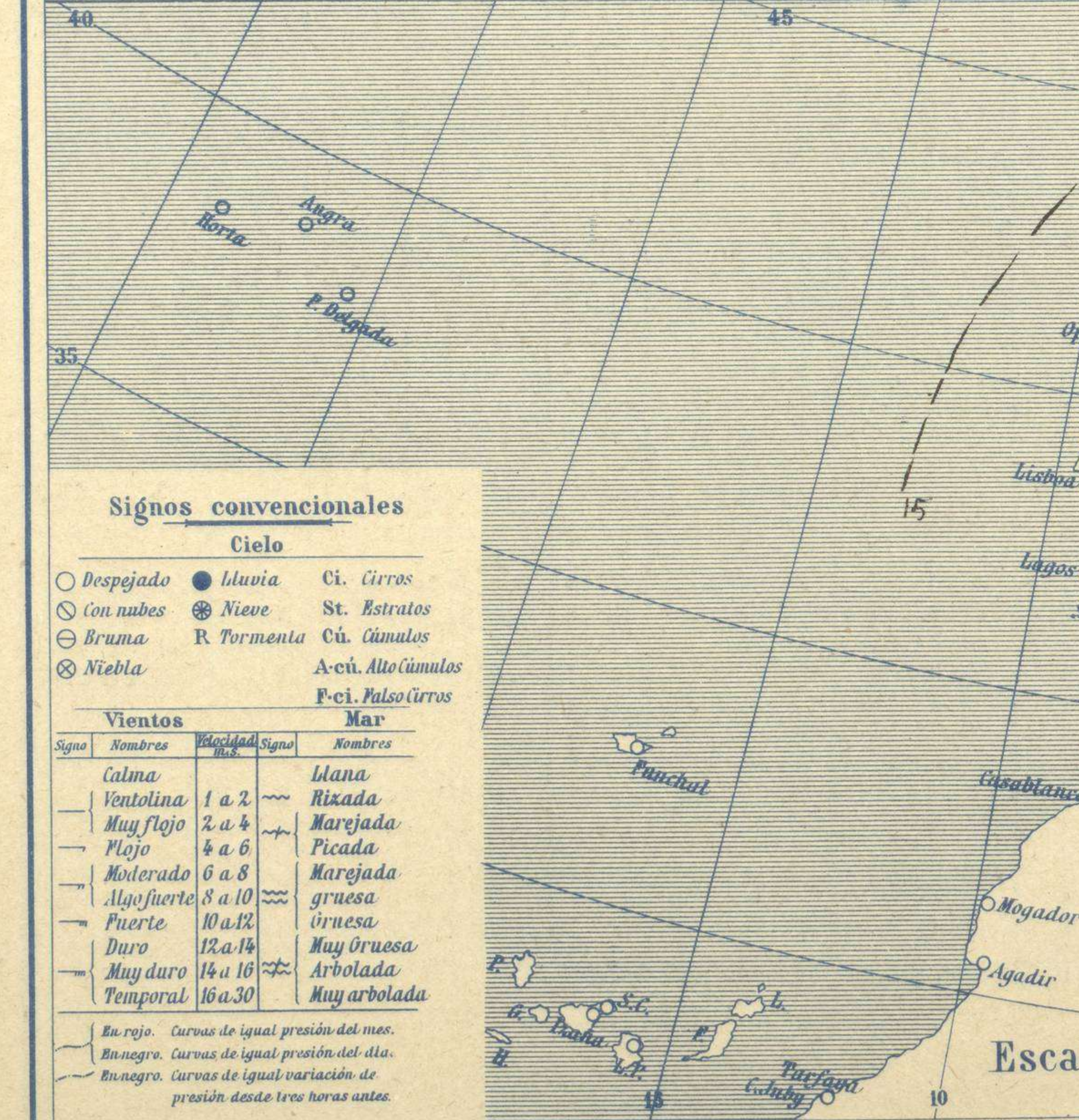
AÑO XXXIV

Núm. 269



Temperaturas extrema y Lluvia

Estaciones	Temperaturas		Lluvia
	Máx.	Mínim.	
La Coruña	22	16	1
Santiago	24	16	
Pontevedra	26	16	
Lugo			
Orense	30	14	
Gijón	20	17	3
Oviedo	22	15	
Santander	23	15	4
Bilbao	25	15	16
San Sebastián	23	15	8
León	24	9	17
Zamora	31	13	7
Palencia	23	12	3
Burgos	22	14	0,3
Soria	26	10	10
Valladolid	27	11	
Salamanca	23	11	ip
Ávila	23	11	ip
Segovia	25	13	
Madrid	26	18	0,3
Toledo	26	18	
Guadalajara	26	11	
Cuenca	31	12	
Ciudad-Real	29	14	
Albacete	28	17	19
Cáceres	32	16	ip
Badajoz	31	15	
Vitoria	24	13	4
Logroño	25	13	4
Pamplona			
Huesca	29	15	3
Zaragoza	27	15	4
Lérida			
Gerona	27	16	1
Barcelona	28	20	
Tarragona	30	21	ip
Tortosa	31	19	0,3
Teruel	28	13	
Castellón	31	21	ip
Valencia	31	22	ip
Alicante	31	21	ip
Murcia	34	14	ip
Sevilla			
Córdoba	35	18	
Baeza			
Granada	30	15	6
Huelva	31	18	ip
San Fernando	33	21	ip
Tarifa	26	22	
Algeciras	34	21	10
Málaga	36	21	?
Almería	31	20	ip
Palma	30	20	
Ibiza			
Mahón	31	24	
Las Palmas	26	23	
S ^t Cruz de T.			
Laguna	36	18	
Izaña			
Tetuán	33	19	0
Melilla	30	21	ip
Tánger			



Estado General

En el Mar del Norte se hallan las presiones débiles, formando un área de perturbación atmosférica de poca importancia. En España la presión es muy uniforme, y el tiempo tormentoso.

Tiempo probable

No se hace predicción.

Observaciones en Madrid de 13^h del día 25 a 7^h del día 26

PARQUE DEL RETIRO (Altitud 667m²)

Horas	Barómetro		Temperatura	Humedad	Viento	Nube	Estado del Cielo	Horas de insolación
	mm	milibares						
13	703,7	938,2	23,0	42	W 2	ip	Lluv. 1-50	24,8
18	701,9	935,0	22,0	48	Cal	0,3	Cub. 9	13,2
1	702,5	936,0	14,8	70	Cal	0	ip	22,7
7	702,2	936,9	15,2	61	Cal	0	ip	12,5

Id. mínima normal: 22,7
Id. mínima id.: 12,5
Id. normal media: 17,5
Presión normal: 760

Signos convencionales

Cielo		Mar	
○ Despejado	● Lluvia	○ Ci. Cirros	○ Ci. Alto Cirros
○ Con nubes	⊙ Nieve	○ St. Estratos	○ F. ci. Pseudo Cirros
○ Bruma	⊙ R. Tormenta	○ Cú. Cúmulos	
⊙ Niebla			

Signo	Nombres	Velocidad	Signo	Nombres
—	Calma	1 a 2	—	lana
—	Ventolina	2 a 4	—	Rixada
—	Muy flojo	4 a 6	—	Marejada
—	Flojo	6 a 8	—	Picada
—	Moderado	8 a 10	—	Marejada gruesa
—	Muy fuerte	10 a 12	—	Gruesa
—	Duro	12 a 14	—	Muy gruesa
—	Muy duro	14 a 16	—	Arbolada
—	Temporal	16 a 30	—	Muy arbolada

En rojo. Curvas de igual presión del mes.
En negro. Curvas de igual presión del día.
En negro. Curvas de igual variación de presión desde tres horas antes.

OBSERVACIONES DE ESPAÑA

ESTACIONES	PRESIÓN MILIBARES		VIENTO		TEMPE- RATURA C.	HUMEDAD % * ** **	TIEMPO * * * * * PRESENTE PASADO	NUBES	MAR	VISIBILIDAD	DIRECCIÓN Y FUERZA DEL VIENTO A									
	á O. N. M. G. N.	VARIACIÓN	C.	D. y F.							250	500	1000	2000	3000	4000	5000			
	OBSERVACIONES Á 7 ^h											OBSERVACIONES Á 7 ^h								
La Coruña	11,5	0,1	4	Cal-o	17		D	Ci, A-cu	3											
Gijón	11,5	0,1	4	NE-4	17		N	St-cu	4											
Santander	11,7	-0,4	6	Cal-o	16		D		2											
Valladolid	11,7	0,0	4	W-o	13		D	Ci-cu												
Zaragoza	12,1	0,0	0	SW-o	16		N	Cu, A-cu												
Barcelona	11,8	0,4	4	WNW-o	23		NB	Fr-cu, Ci-st												
Tortosa	11,7	0,0	0	N-2	21		N													
Mahón	09,8	0,0	0	NW-1	27		D	Ci	3											
Madrid	13,0	0,9	1	Cal-o	15		N	Ci-st												
Badajóz	12,1	0,4	4	SE-o	16		D	Ci												
Alicante	10,8	-0,4	9	WSW-4	23		N	Cu	2											
Granada	13,0			NE-4	19		N	St-cu, Ci												
Sevilla																				
Almería	13,5	-2,0	4	N-5	21		N	Mm-cu,	2											
Málaga	12,7			SE-2	23		N	Cu, A-st	2											
S. Fernando	11,1	0,0	0	Cal-o	22		N	Ci-cu	1											
Melilla	12,4	-1,3	9	SW-2	24		N	Cu, A-st	3											
Tetuán	11,3	1,1	1	NW-1	20		N	Ci-st												
S ^{ta} C. de Tenerife																				
Izaña																				
OBSERVACIONES Á 18 ^h de ayer.											OBSERVACIONES Á									
La Coruña																				
Gijón																				
Santander																				
Valladolid																				
Zaragoza	11,1	-0,5	9	Cal-o	11		N	Nb												
Barcelona																				
Tortosa																				
Mahón	10,0	-0,7	6	ESE-1	23		N	St-cu, A-cu	3											
Madrid	09,9	-1,6	5	Cal-o	22		N	Ci-st												
Badajóz	09,8	0,4	9	W-2	28		D	Ci-cu												
Alicante	11,0	-1,3	9	WNW-4	26		N	Cu-nb	2											
Granada																				
Sevilla																				
Almería	11,5	-0,7	9	S-3	26		N	St-cu, Ci-st	3											
Málaga	11,7	-0,1	5	Cal-o	29		N	Cu												
S. Fernando	14,9	0,5	4	W-3	25		N	Fr-cu	3											
Melilla	12,4	-0,9	7	W-2	28		N	St-cu, A-st	0											
Tetuán																				
S ^{ta} C. de Tenerife																				
Izaña																				

ESTACIONES	PRESIÓN MILIBARES		VIENTO		TEMPE- RATURA C.	TIEMPO * * * * * PRESENTE PASADO	PRESIÓN MILIBARES	VIENTO		ESTACIONES	PRESIÓN MILIBARES		VIENTO		TEMPE- RATURA C.	TIEMPO * * * * * PRESENTE PASADO	PRESIÓN MILIBARES	VIENTO	
	á O. N. M. G. N.	VARIACIÓN	C.	D. y F.				á O. N. M. G. N.	D. y F.		á O. N. M. G. N.	VARIACIÓN	C.	D. y F.				á O. N. M. G. N.	VARIACIÓN
	OBSERVACIONES Á 8 ^h										OBSERVACIONES Á 8 ^h								
Vares	1009,8	0,4	1	E-4	15	LL	1010,7	E-3	Cáceres	1010,5	0,1	4	S-1	20	D	1009,0	W-4		
Finisterre	11,1	-0,1	6	Cal-o	19	N	11,8	Cal-b	Vitoria	07,1	0,3	4	ESE-o	14	NB	05,0	NE-1		
Santiago	11,3	-0,2	5	W-1	16	N	11,7	SW-4	Logroño	11,8	0,0	0	NE-o	16	N	09,9	NE-o		
Pontevedra	11,7	-0,3	5	NW-1	19	N			Pamplona										
Lugo							17,3	W-1	Huesca	14,2	0,0	4	SE-1	20	D	10,7	SW-4		
Orense	11,3	0,0	0	S-o	16	N			Lérida										
Oviedo	10,4	0,0	0	S-1	16	N			Gerona	11,1	0,7	1	N-1	19	D	10,6	Cal-o		
Bilbao	08,7	0,5	4	SE-2	16	N	12,2	N-1	Tarragona	11,0			N-1	23	N	09,8	NE-1		
San Sebastián	11,9	-0,2	7	ESE-o	16	N			Teruel	12,1			Cal-o	16	N	09,5	Cal-o		
León	14,1			N-1	12	D	07,0	S-2	Castellón	11,5	0,3		NW-o	22	N	10,3	NE-o		
Zamora	06,9	-0,7	6	N-o	17	N	11,1	N-1	Valencia	11,8			WNW-1	24	N	09,7	SSW-2		
Palencia	10,3	0,0	0	W-o	16	D	08,6	NW-1	Murcia	16,3			E-o	22	11	17,3	SW-o		
Burgos	10,7	0,0	0	E-o	13	N	11,0	WSW-1	Córdoba	02,6	0,0	0	NE-1	21	N	05,3	SW-3		
Soria	12,7	0,0	0	ESE-2	13	N	07,0	SW-1	Jaén							11,7	S-2		
Salamanca	10,6	0,4	4	NW-o	15	N	07,9	SSW-2	Baeza	12,6	0,0	0	E-3	20	4				
Avila	09,7			SSE-1	16	D	09,5	S-1	Huelva	11,0			N-o	20	N	12,2	NW-1		
Segovia	13,2	0,0	0	S-1	19	N	09,1	SW-7	Tarifa	09,3	0,8	2	E-4	24	N				
Toledo	11,3	0,7	1	E-1	19	N	08,7	SW-o	Algeciras	10,6	0,8	1	SE-1	23	N	11,3	NW-4		
Guadalajara	11,3	0,3	4	N-o	14	N			Tánger										
Cuenca	11,7	0,0	0	NE-2	14	N	10,6	E-2	Palma	10,1	1,1	4	N-o	22	D	09,1	SSW-o		
Ciudad Real	09,8	0,0	0	Cal-o	18	N	11,3	Cal-o	Las Palmas	21,9			N-1	22	D	21,8	N-1		
Albacete	12,9	1,1	2	Cal-o	19	N	09,0	W-3	Laguna	13,7	0,0	0	NE-2	19	4	13,7	NW-2		

NOTICIAS

* Expresado en medias horas antes observación.
 ** D Despejado ó semidespejado - N Nuboso ó cubierto - NB Niebla ó bruma - A Aguaceros - R Lloviznas - LL Lluvias - G Granizo (sin truenos) - An Aguanieve - nv Nieve - T Tormenta.
 *** D Despejado ó semidespejado - N Nuboso - NC Cubierto constantemente - NB Niebla ó bruma - A Aguaceros - R Lloviznas - nv Nieve ó aguanieve - G Granizo (sin truenos) - T Tormenta.
 **** Sobre el nivel del mar.