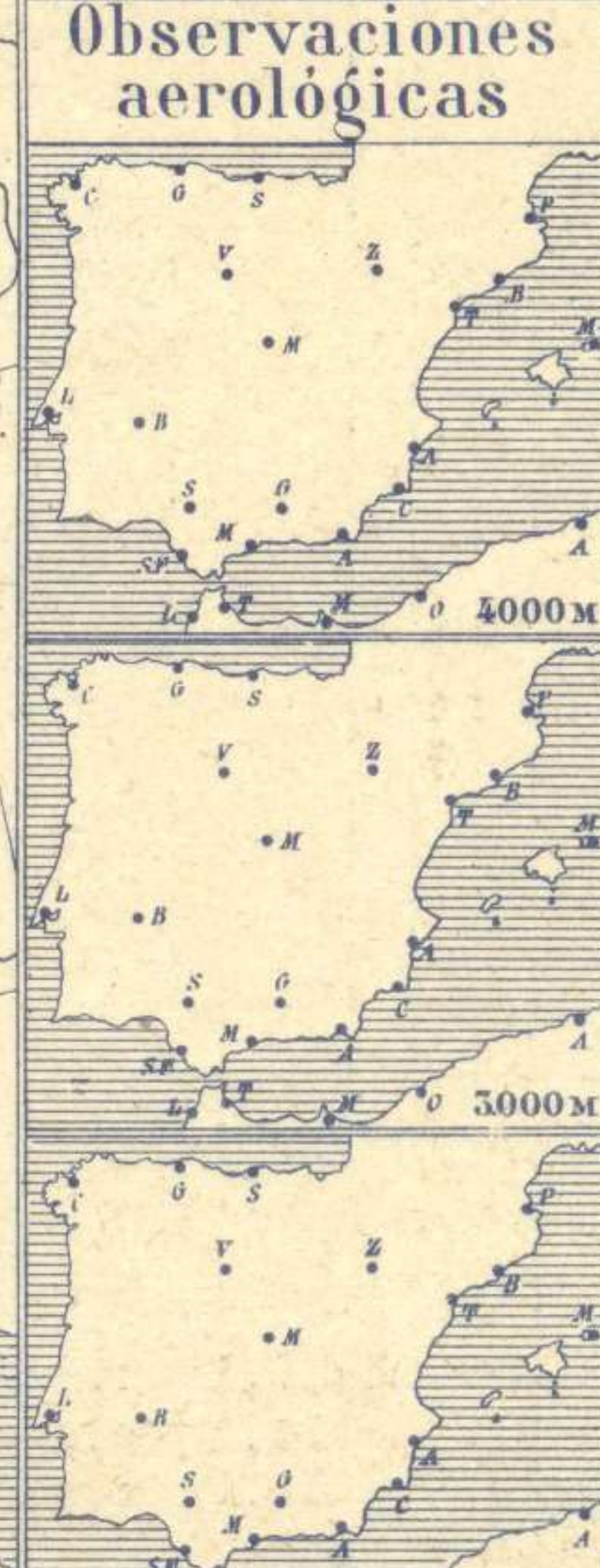
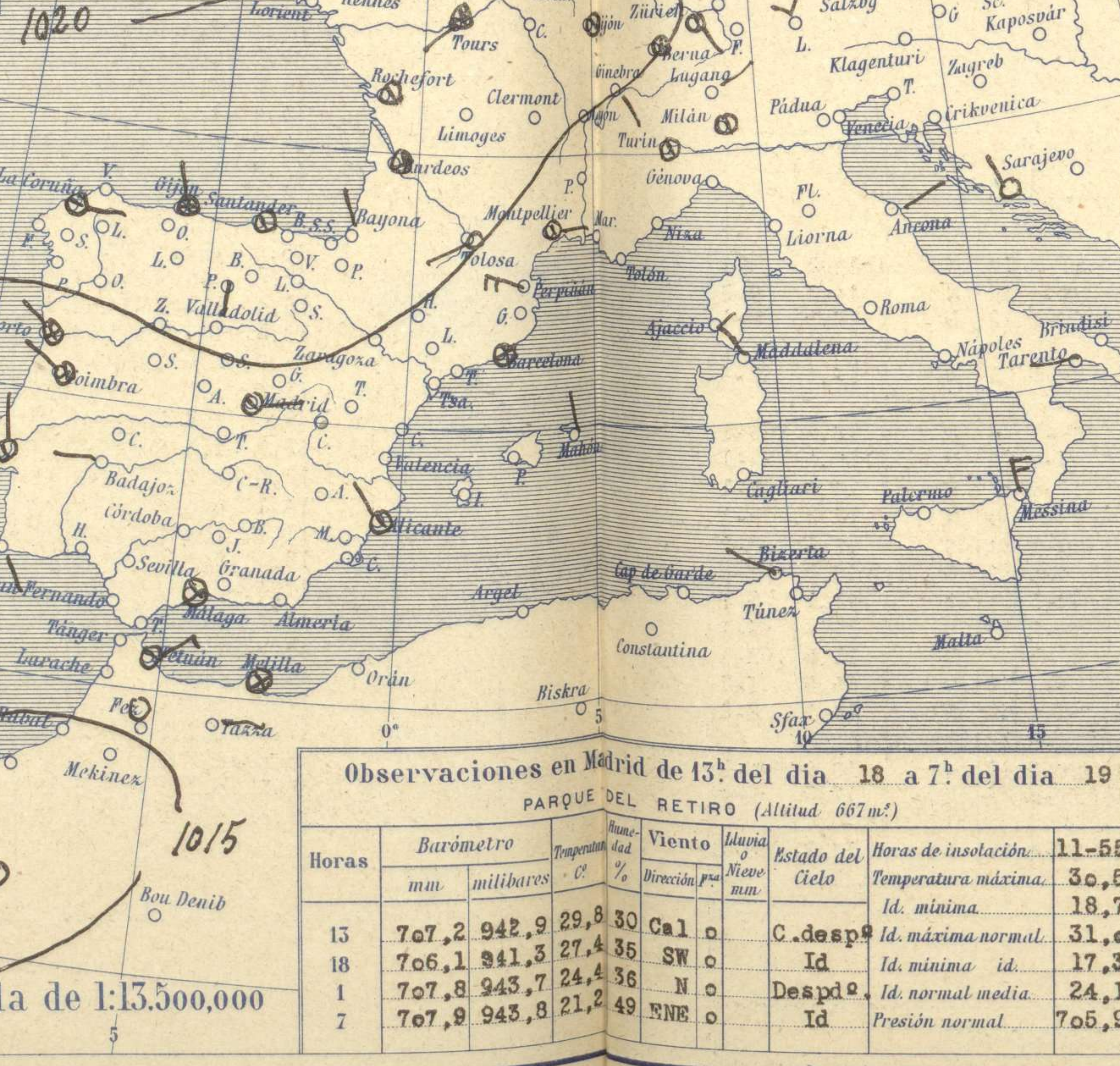
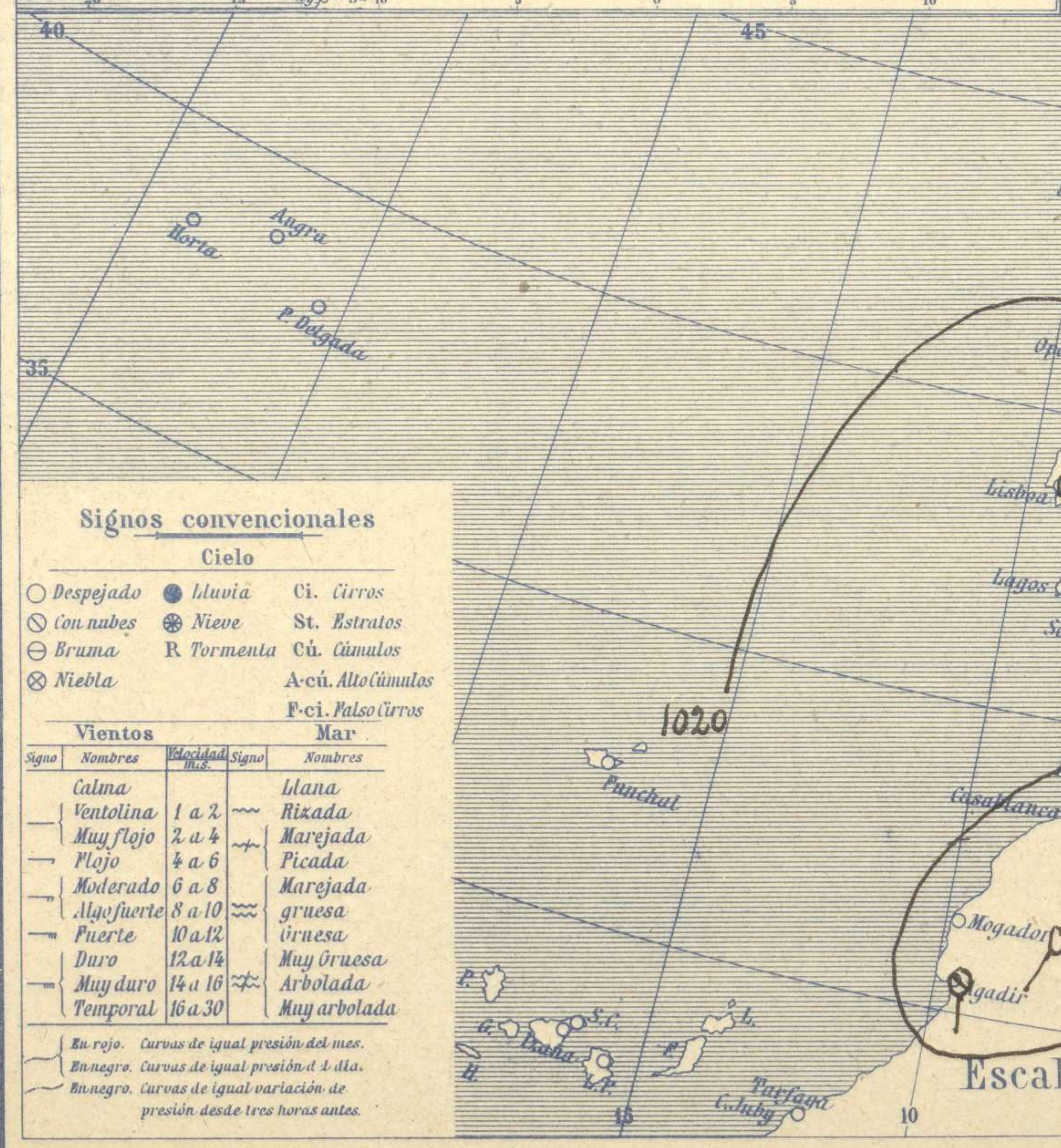


Temperaturas extrema y Lluvia

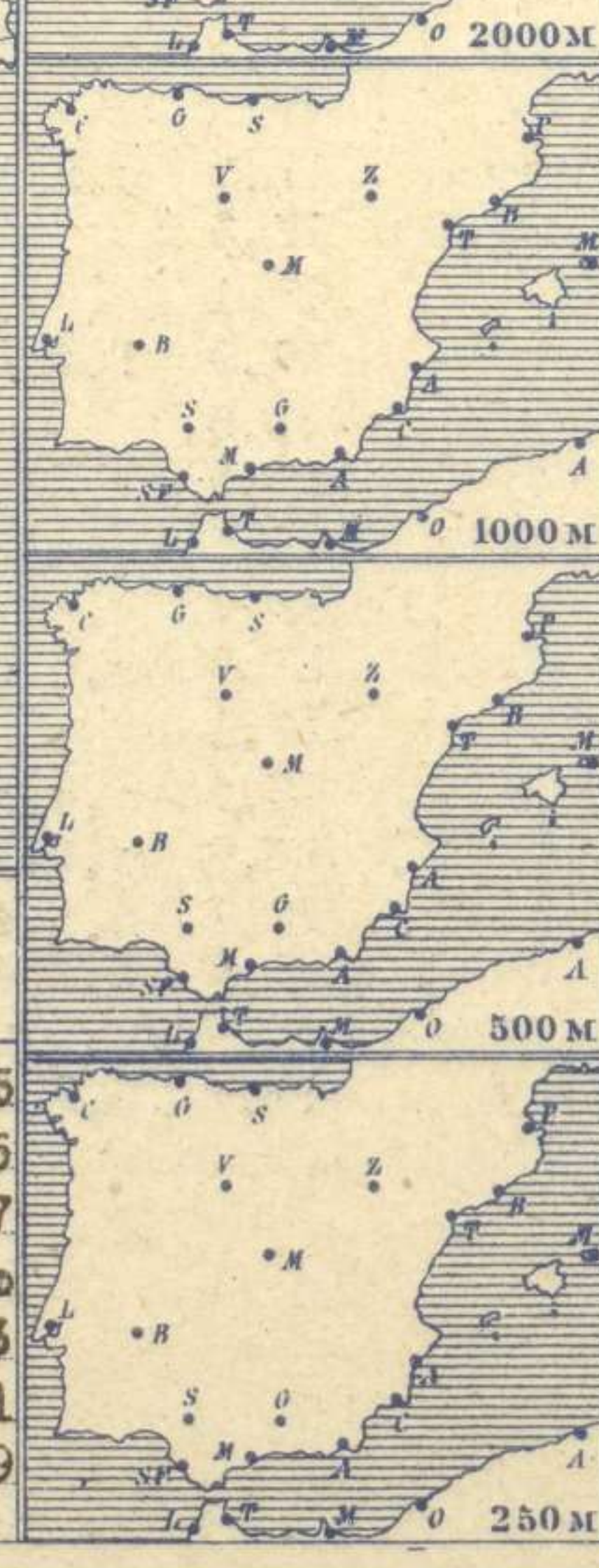
Estaciones	Temperaturas		Lluvia mm.
	Máx.	Mínim.	
La Coruña	22	15	
Santiago	22	12	
Pontevedra	25	13	
Lugo			
Orense	30	15	
Gijón	24	16	
Oviedo	27	17	
Santander	26	19	
Bilbao			
San Sebastián	25	19	
León	29	9	
Zamora	34	12	
Palencia	32	14	
Burgos	29	12	
Soria	31	14	
Valladolid	32	13	
Salamanca	31	15	
Ávila	29	15	
Segovia	31	16	
Madrid	31	19	
Toledo	35	20	
Guadalajara	32	18	
Cuenca	32	16	
Ciudad-Real	35	19	
Albacete	34	17	
Cáceres	35	21	
Badajoz	35	18	
Vitoria	27	15	
Logroño	32	15	
Pamplona			
Huesca	32	20	
Zaragoza			
Lérida			
Gerona	32	21	
Barcelona	28	23	
Tarragona	27	22	
Tortosa			
Teruel	32	16	
Castellón	29	22	
Valencia	27	22	
Alicante	28	21	
Murcia	29	19	
Sevilla	38	15	
Córdoba	38	19	
Jaén	34	24	
Baeza	33	21	
Granada	35	19	
Huelva	34	19	
San Fernando	29	20	
Tarifa	27	20	
Algeciras	25	18	
Málaga	26	20	
Almería	28	21	
Palma	28	19	
Ibiza			
Mahón	29	21	
Las Palmas			
S. Cruz de T.			
Laguna	27	17	
Izaña			
Tetuán	29	19	
Melilla	27	20	
Tánger	30	20	



Observaciones aerológicas

Estado General

Signa caminando con dirección a Escandinavia la depresión del Norte de las Islas Británicas y las altas presiones del Atlántico se prolongan hoy hacia Francia y nuestra Península.



Tiempo probable

I Vientos flojos de dirección variable y algunas nieblas.

II

III

IV

V

VI

VII Vientos flojos de dirección variable y buen tiempo.

VIII

IX

X

XI

XII

Observaciones en Madrid de 15^h del día 18 a 7^h del día 19

PARQUE DEL RETIRO (Altitud 667 m.)

Horas	Barómetro		Temperatura	Humedad	Viento	Lluvia	Estado del Cielo	Horas de insolación	
	mm	milibares							°C
15	707,2	942,9	29,8	30	Cal	o	C. desp	11-55	
18	706,1	941,3	27,4	35	SW	o	Id	30,5	
1	707,8	943,7	24,4	36	N	o	Despa	18,7	
7	707,9	943,8	21,2	49	FNE	o	Id	31,0	
								Id. mínima	17,3
								Id. máxima normal	24,1
								Id. normal media	705,9
								Presión normal	

Signos convencionales

Cielo

- Despejado
- Lluvia
- Ci. Cirros
- Con nubes
- Nieve
- St. Estratos
- Bruma
- R Tormenta
- Cú. Cúmulos
- Niebla
- A-cú. Alto cúmulos
- F-ci. Falso cirros

Vientos

Signo	Nombres	Velocidad	Signo	Nombres
—	Calma	1 a 2	—	Ulana
—	Ventolina	2 a 4	—	Rizada
—	Muy flojo	4 a 6	—	Marejada
—	Flojo	6 a 8	—	Picada
—	Moderado	8 a 10	—	Marejada gruesa
—	Alojofuerte	10 a 12	—	Ornesa
—	Fuerte	12 a 14	—	Muy ornesa
—	Duro	14 a 16	—	Arbolada
—	Muy duro	16 a 30	—	Muy arbolada
—	Temporal			

Mar

En rojo. Curvas de igual presión del mes.
En negro. Curvas de igual presión a 1 día.
En negro. Curvas de igual variación de presión desde tres horas antes.

OBSERVACIONES DE ESPAÑA

ESTACIONES	PRESIÓN MILIBARES		VIENTO	TEMPE- RATURA	HUMEDAD	TIEMPO	NUBES	MAR	DIRECCIÓN Y FUERZA DEL VIENTO A						
	á O°	VARIACIÓN							OBSERVACIONES Á 7h						
	N. M. G. N.	C.	D. y F.	C.	Comienzo Lluvia	PRESENTE	PASADO	250	500	1000	2000	3000	4000	5000	
	OBSERVACIONES Á 7h														
La Coruña	12,9	0,4	E-1	18		N	Nb	3							
Gijón	21,4	0,1	NW-1	19		NB	Cu-nb	1							
Santander	20,2	0,1	Cal-o	20		N	Cu-nb	2							
Valladolid	20,5	0,7	N-1	18		N	Ci								
Zaragoza															
Barcelona	19,1	0,5	Cal-o	27		NE	Ci								
Tortosa															
Mahón	18,1	1,1	NW-2	26		D		2							
Madrid	18,6	1,6	E-o	21		N	Ci-st								
Badajóz	18,6	1,1	W-1	21		D	Ci								
Alicante	19,2	1,7	NW-1	23		N	Cu	1							
Granada	18,1	1,2	Cal-o	23		D									
Sevilla	17,1	0,8	Cal-o	21		D									
Almería	19,3	1,1	SE-1	23		D		1							
Málaga	18,8	1,6	Cal-o	25		NE		1							
S. Fernando	18,2	0,0	Cal-o	22		D		1							
Melilla	19,1	1,3	E-o	25		NE		2							
Tetuán	18,1	1,3	NE-3	21		N	St								
S.ª C. de Tenerife															
Izaña															
	OBSERVACIONES Á 18h de ayer.														
La Coruña	22,2	0,3	N-2	19		N	St	2							
Gijón	22,0	0,8	NW-2	20		C	Nb	1							
Santander	21,4	0,7	N-5	22		C	Cu	3							
Valladolid	15,0	0,7	SE-0	29		D	Ci								
Zaragoza	14,6	1,2	NW-1	30		D									
Barcelona	16,7	0,3	SW-1	12		D	Cu-nb								
Tortosa	18,6	0,0	SSW-4	27		D									
Mahón	16,5	0,5	SW-1	26		NB	A-cu	3							
Madrid	14,5	0,8	SW-0	27		D									
Badajóz	16,0	1,6	SW-0	35		D									
Alicante	16,2	1,1	SSW-1	24		D		2							
Granada															
Sevilla	17,7	0,3	NE-0	25		D	Ci-st								
Almería	16,9	0,7	SSW-1	29		D		1							
Málaga	16,5	0,5	SE-2	24		D		0							
S. Fernando	17,4	0,0	W-3	28		D		3							
Melilla															
Tetuán	15,8	0,7	NE-3	24		D	Ci								
S.ª C. de Tenerife															
Izaña															

NOTICIAS

* Expresado en medias horas antes observación.
 ** D Despejado ó semidespejado - N Nuboso ó cubierto - NB Niebla ó bruma - A Aguaceros - R Lloviznas - LL Lluvias - G Granizo (sin truenos) - An Aguanieve - nv Nieve - T Tormenta.
 *** D Despejado ó semidespejado - N Nuboso - NC Cubierto constantemente - NB Niebla ó bruma - A Aguaceros - R Lloviznas - nv Nieve ó aguanieve - G Granizo (sin truenos) - T Tormenta.
 **** Sobre el nivel del mar.