

INSTITUTO GEOGRÁFICO Y CATASTRAL

BOLETÍN DEL SERVICIO METEOROLÓGICO

AÑO XXXIV
Núm.º 221

1926
9 de Agosto

OBSERVACIONES DEL EXTRANJERO

ESTACIONES	PRESIÓN MILIBARES			VIENTO	TEMPERATURA	TIEMPO	PRESIÓN MILIBARES			VIENTO	ESTACIONES	PRESIÓN MILIBARES			VIENTO	TEMPERATURA	TIEMPO	PRESIÓN MILIBARES			VIENTO		
	á O. N.M.G.N.	VARIACIÓN	C. D. y F.				á O. N.M.G.N.	VARIACIÓN	C. D. y F.			á O. N.M.G.N.	VARIACIÓN	C. D. y F.				á O. N.M.G.N.	VARIACIÓN	C. D. y F.		á O. N.M.G.N.	VARIACIÓN
ISLANDIA	Seydisfjord	1005,0	0,0	0	SSE-1	11	N	N	1005,9	SSE-1	De Bild	1022,1	0,7	1	S-1	15	D	D					
	Reykjavik	01,4	0,0	0	E-2	11	N	A	05,8	SE-4	Le Helder	22,5	0,0	0	S-1	16	D	D					
	Vestfmannö	00,8	0,0	0	E-2	9	A	A	02,6	ESE-6	Flesinga	21,7	0,0	2	SSE-1	17	D	D					
	Thorshavn	09,0	-1,3	5	S-3	11	N	LL	09,5	SSW-5	Bruselas	21,8	0,7	1	WNW-2	16	D	D					
	Stensele	21,5	0,7	1	Cal-o	14	N	D			Zurich	22,1	0,7	2	NW-2	11	N	A					
	Ostersund								17,7	N-1	Berna	21,4	0,7	1	SE-2	?	D	LL	1019,8		W-0		
	Hernosánd	19,5	0,7	1	N-1	18	D	N	16,6	SSW-1	Ginebra	21,8	0,7	1	NE-2	13	D	D					
	Sárna	18,3	0,0	0	WNW-1	13	N	NB	17,4	NW-1	Lugano	16,5	2,7	1	NE-2	14	D	D	09,4		NE-3		
	Karlstad	20,9	0,7	1	?	-0	17	N	LL	19,0	E-2	Calais	21,3	0,1	4	ESE-1	14	N		20,2		W-2	
SUECIA Y NORUEGA	Estocolmo	19,0	-0,7	5	NE-1	15	D	NB			Abbeville	21,9	0,1	4	SW-1	12	N		20,7		NW-2		
	Jönköping	21,4	0,7	2	SE-1	17	D	N	19,5	NE-1	El Havre	21,8	0,3	4	Cal-o	16	N		21,4		N-2		
	Wisby	19,0	?	?	NW-2	19	N	N	18,9	SW-2	Maguncia	26,1	0,5	1	Cal-o	14	D		21,7		?		
	Kalmar	20,2	0,7	4	SW-1	17	N	N	19,8	SW-3	Brest												
	Bronnö	19,4	-0,5	5	Cal-o	13	N	D	16,7	NE-3	Lorient												
	Vallersund	18,6	0,0	0	Cal-o	17	D	D	19,8	N-2	Rennes	22,3	0,3	4	Cal-o	17	LL						
	Kinn	19,1	0,0	0	SE-5	15	N	N	19,1	Cal-o	Argentán	21,8	0,1	1	Cal-o	16	N		20,3		NNE-1		
	Dombaas	19,2	-1,0	5	Cal-o	13	N	D	18,8	Cal-o	Paris	22,5	0,4	4	Cal-o	14	D		20,1		N-2		
	Utsire	20,1	0,0	0	S-3	14	D	D	20,6	SSW-2	Nancy	23,1	0,9	4	Cal-o	13	D		19,8		NE-2		
	Fæerder	20,0	0,0	0	SW-3	18	D	D			Estrasburgo	23,3	0,8	1	Cal-o	11	N		19,8		Cal-o		
	Lister	20,8	0,0	3	Cal-o	17	N	N	20,6	WSW-1	Tours	22,3	0,4	1	Cal-o	16	D		20,7		N-2		
	Skagen	20,9	0,0	0	Cal-o	19	D	D	20,2	WNW-1	Dijon	22,3	0,7	1	N-1	21	D		18,9		N-1		
	Hanstholm	20,7	0,0	0	SE-1	15	D	D	20,2	NE-1	Rochefort								21,1		WNW-3		
	Blaavands	22,2	0,0	0	S-2	17	N	D	20,5	N-1	Clermont	23,1	0,8	1	Cal-o	11	D		21,7		NNE-2		
DINAMARCA	Copenhague	22,2	0,0	0	WNW-1	18	D	N	20,5	SSW-3	Lyon	22,2	1,1	2	N-2	13	D		20,2		N-2		
	Hammershus	21,9	0,0	0	WNW-1	17	D	D	20,5	ESE-1	Burdeos								20,2		WNW-1		
	Lerwick	15,0	0,0	0	SSW-1	13	N	N			Bayona								21,4		N-3		
	Stornoway	12,4	-0,5	5	SW-2	13	11	LL	13,8	SSW-3	Tolosa								19,0		NW-3		
	Wick	15,1	-0,5	5	S-1	13	N	N			Marignane	16,9	1,3	1	W-2	18	D						
	Aberdeen	15,4	0,0	0	SSW-2	16	N	N	16,8	SSE-2	Perpiñan								16,3		NW-5		
	Malin Head	14,5	-1,0	5	S-3	12	N	N	17,0	W-3	Ajaccio												
	Renfrew	17,0	0,0	0	W-1	11	N	N			Oporto	13,5	0,0	0	Cal-o	23	D	D	13,9		WNW-2		
	Tynemouth	17,5	0,0	0	SW-2	16	N	D	17,7	SSE-2	Coimbra	13,7	0,7	4	WNW-1	21	D	D	13,7		NNW-4		
	Blacksod	13,8	-1,0	5	SW-4	16	N	LL	17,6	WSW-3	Lisboa	14,3	0,7	1	SW-2	22	D	LL	12,9		NW-4		
	Donaghadee	17,6	-0,5	5	SE-1	13	N	D	17,8	NNW-3	Lagos	13,9	1,3	3	S-1	22	N	A	14,6		S-4		
	Holyhead	17,3	0,0	0	S-3	16	N	NB	17,2	SSW-2	Funchal												
	Cranwell	20,0	0,0	0	SW-1	17	N	N	19,1	SSW-1	Horta								24,6		NNE-4		
	Yarmouth								20,3	?	Turin	15,3	2,7	1	Cal-o	14	D	D					
	Valentia	17,7	0,0	5	SE-2	13	N	D	19,5	NNW-3	Milan	19,4	3,3	1	Cal-o	18	D	N					
	Pembroque	18,9	-0,5	7	WSW-3	14	N	N	18,4	WSW-3	Pádua	14,5	?	?	NW-2	19	D	T	08,3		NNW-1		
	Ross-on-Wye	18,8	0,0	0	Cal-o	16	N	NB			Venecia												
	Londres	20,2	0,5	4	SSW-2	16	11	LL	19,5	SW-2	Génova	15,4	1,3	1	N-6	19	D	D					
	Scilly	20,7	0,0	0	WSW-3	16	N	NB	21,6	W-3	Florenca	13,5	0,7	1	Cal-o	19	D	D	08,9		NW-2		
	Plymouth	20,4	0,5	2	S-2	16	11	LL	20,1	W-3	Liorna	14,7	3,3	1	Cal-o	20	D	D	07,9		NW-5		
	Calshot	20,4	0,5	4	WSW-2	18	N	N	20,2	SW-4	Ancona	14,3	2,7	1	WSW-2	15	N	LL					
	Guernsey	21,5	0,5	4	W-2	16	NB	NB	20,9	W-1	Zara	12,2	1,3	2	NNW-2	20	N	N					
	Borkum	21,8	0,0	0	SW-1	16	N	NB	19,9	N-1	Roma								08,2		WNW-3		
	Loningén	21,8	0,0	0	WSW-1	14	N	D			Magdalena								08,5		WSW-7		
	Hamburgo	22,3	0,7	1	ESE-2	15	NB	NB	19,8	E-1	Tarento												
	Swinemunde	20,5	0,7	1	NNE-1	17	N	N	18,6	ENE-2	Mesina								01,4		SSE-4		
	Danzig	20,9	1,3	1	NNW-2	18	D	D	17,5	NNE-2	Tánger	16,6	1,1	4	Cal-o	22	N		15,0		NW-1		
	Memel	19,9	0,0	0	NW-2	18	N	D			Oran												
	Aquisgran	22,7	0,7	1	Cal-o	11	D	D	20,1	ENE-2	Argel												
	Magdeburgo	22,1	0,7	1	NW-1	15	D	LL	18,3	WNW-2	Bizerta	15,8	0,5	1	W-4	24	D		15,1		NNW-4		
	Berlin	21,1	0,7	1	NNE-1	18	N	D	17,1	NE-2	Túnez												
	Dresde	22,3	0,7	1	W-2	13	NB	NB	15,8	NNW-3	Rabat	17,1	1,1	1	Cal-o	20	N		14,9		WNW-2		
	Breslau	20,3	1,3	1	SE-2	17	D	N	15,0	ENE-1	Fez	15,0	1,3	1	Cal-o	21	D		09,7		W-3		
	Francfort	23,1	1,3	1	Cal-o	12	NB	NB	19,4	N-1	Tazza	14,9	0,4	1	Cal-o	23	D		10,2		Cal-o		
	Carlsruhe	23,5	0,7	1	SW-1	14	N	D	18,6	W-1	Sfax												
	Munich	23,1	-1,3	5	SSW-3	11	N	N	19,1	WSW-3	Casablanca												
	Posen										Mequinez	14,5	1,9	2	Cal-o	18	N						
	Varsovia										Agadir	17,0	0,5	4	Cal-o	20	D						
	Cracovia										Marsala									11,3		NW-2	
	Viena																						
	Praga																						
	Buda-Pest								10,5	N-2													

RADIOGRAMAS TRANSMITIDOS DESDE BARCOS

Día	Hora	Latitud	Longitud	Presión	Dirección	Fuerza
9	7	51°7' N	16°2' W	1014	W	4
9	7	49°21' N	17°23' W	1017	WNW	4

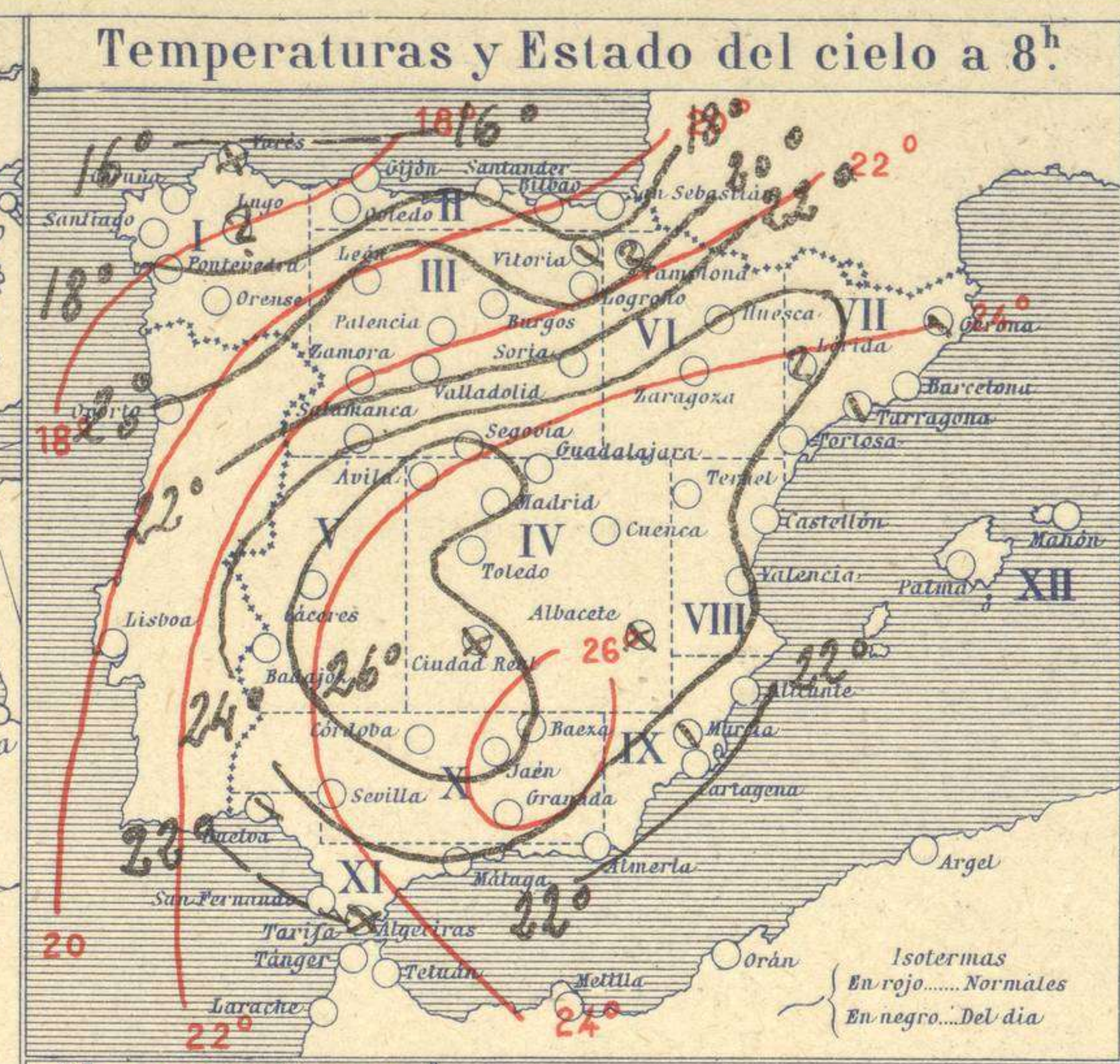
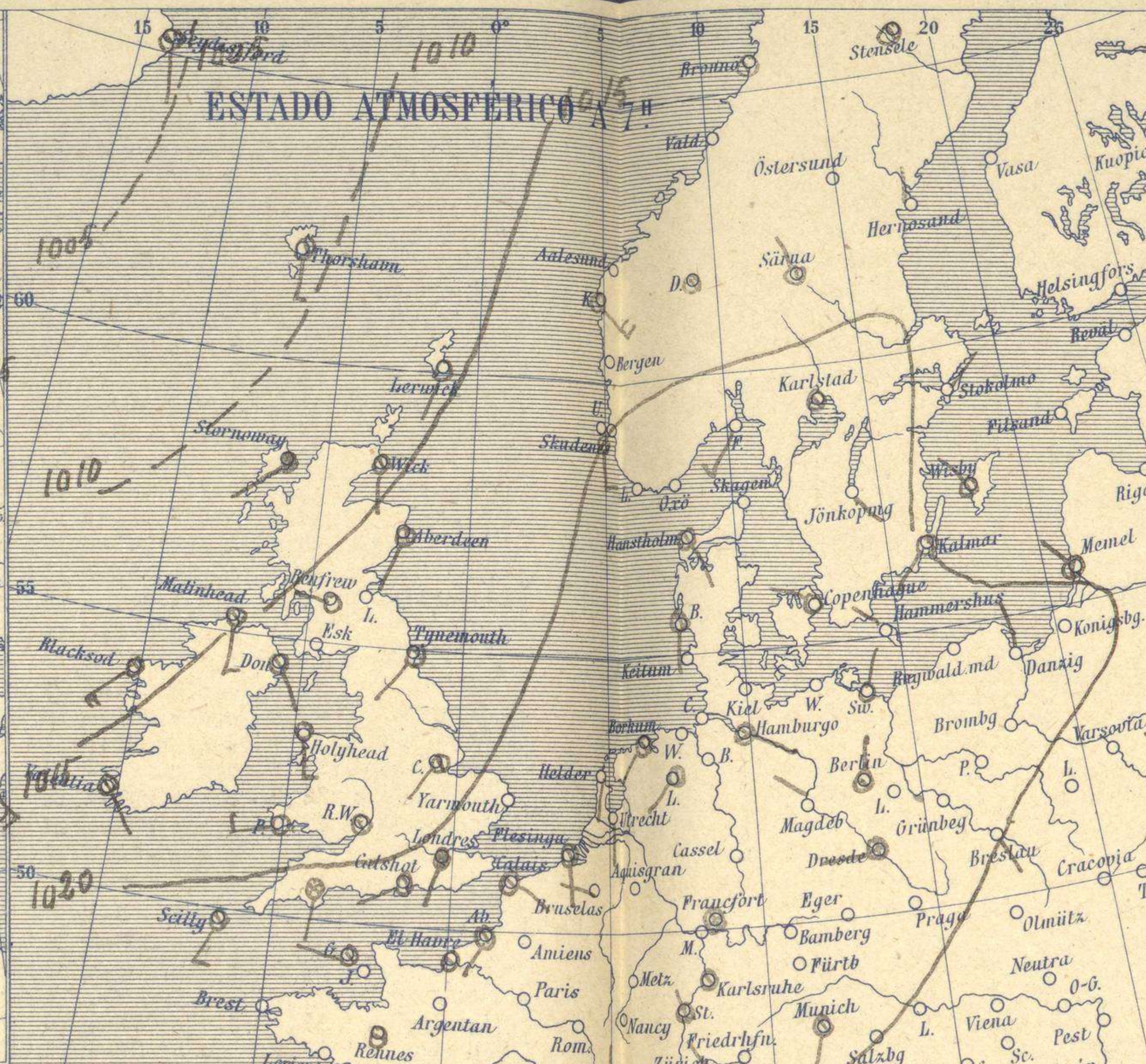
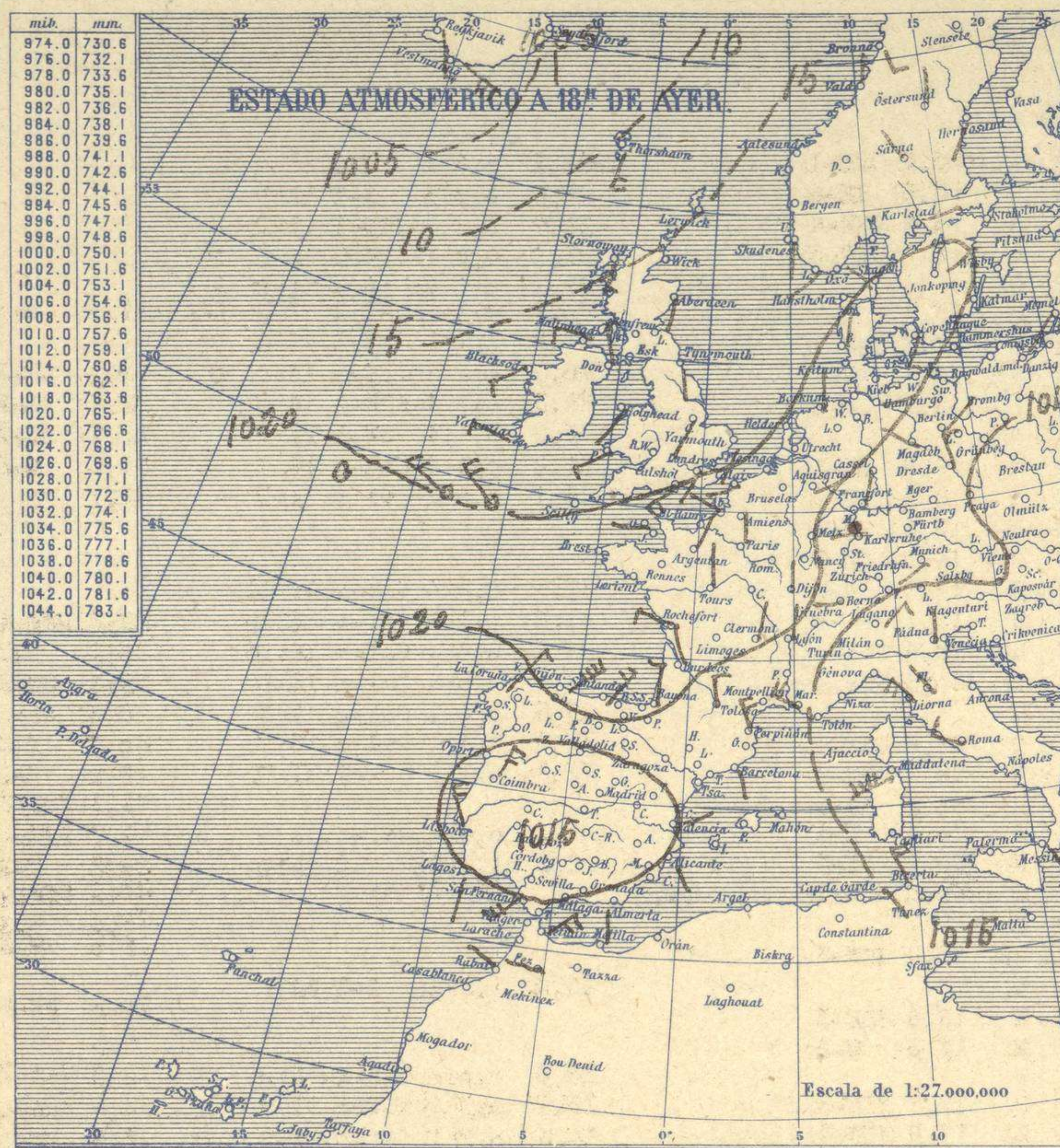


SERVICIO METEOROLÓGICO ESPAÑOL.

Boletín del Lunes 9 de Agosto de 1926

AÑO XXXIV

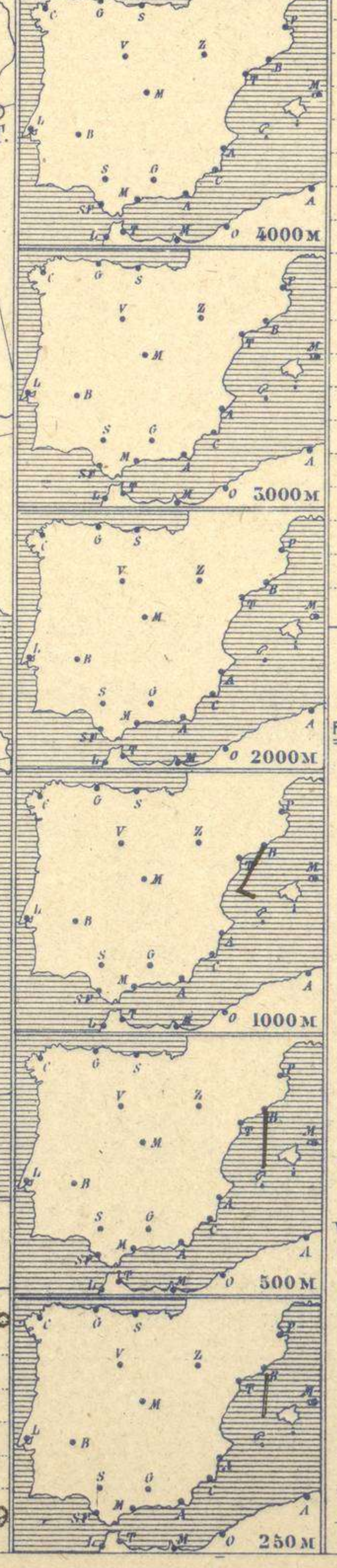
Núm. 221



Temperaturas extrema y Lluvia

Estaciones	Temperaturas		Lluvia
	Máx.	Mínim.	
La Coruña	24	14	
Santiago	53	14	
Pontevedra	33	11	
Lugo			
Orense	37	14	
Gijón	19	17	
Oviedo	23	14	
Santander	23	16	
Bilbao	22	16	
San Sebastián	22	11	
León	30	13	
Zamora	32	10	
Palencia	31	12	
Burgos	26	9	
Soria	30	12	
Valladolid	32	10	
Salamanca	32	12	
Ávila	29	14	
Segovia	31	17	
Madrid	31	19	
Toledo	35	18	
Guadalajara	32	16	
Cuenca	30	14	
Ciudad-Real	36	19	
Albacete	34	16	
Cáceres	38	22	
Badajoz	38	22	
Vitoria	24	15	
Logroño	30	13	
Pamplona			
Huesca	32	18	
Zaragoza	30	15	
Lérida			
Gerona	27	17	
Barcelona	25	21	
Tarragona	26	22	
Tortosa			
Teruel	?	?	
Castellón	28	21	
Valencia	28	20	
Alicante	31	18	
Murcia	34	16	
Sevilla	39	15	
Córdoba	40	22	
Jaén	36	23	
Baeza	34	21	
Granada	35	20	
Huelva	32	19	
San Fernando	35	20	
Tarifa	26	21	
Algeciras			
Málaga	30	22	
Almería	32	22	
Palma	29	19	
Ibiza			
Mahón	25	21	
Las Palmas	25	23	
S.º Cruz de T.			
Laguna	24	16	
Izaña			
Tetuán	26	18	
Melilla	27	20	
Tánger	31	20	

Observaciones aerológicas



Estado General

El reparto de presiones es bastante uniforme por toda la Europa Central y gran parte de la Occidental. Una depresión barométrica sobre Islandia alcanza en su influjo hasta las Islas Británicas.

Tiempo probable

EN LAS REGIONES.

I } Vientos flojos de dirección variable y buen tiempo.

II }

III }

IV }

V }

VI }

VII } Vientos flojos de dirección variable y tendencia a la formación de tormentas locales.

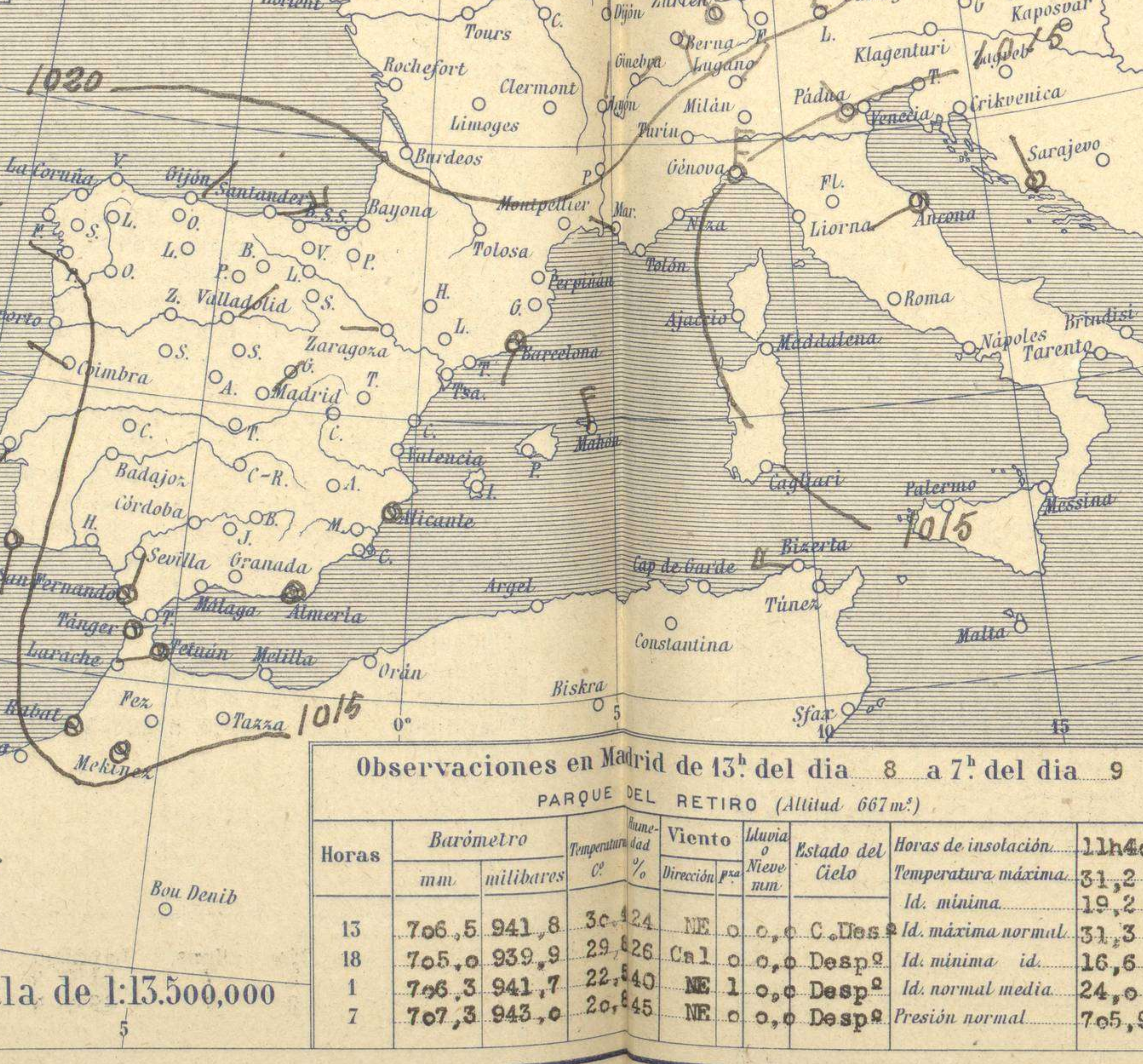
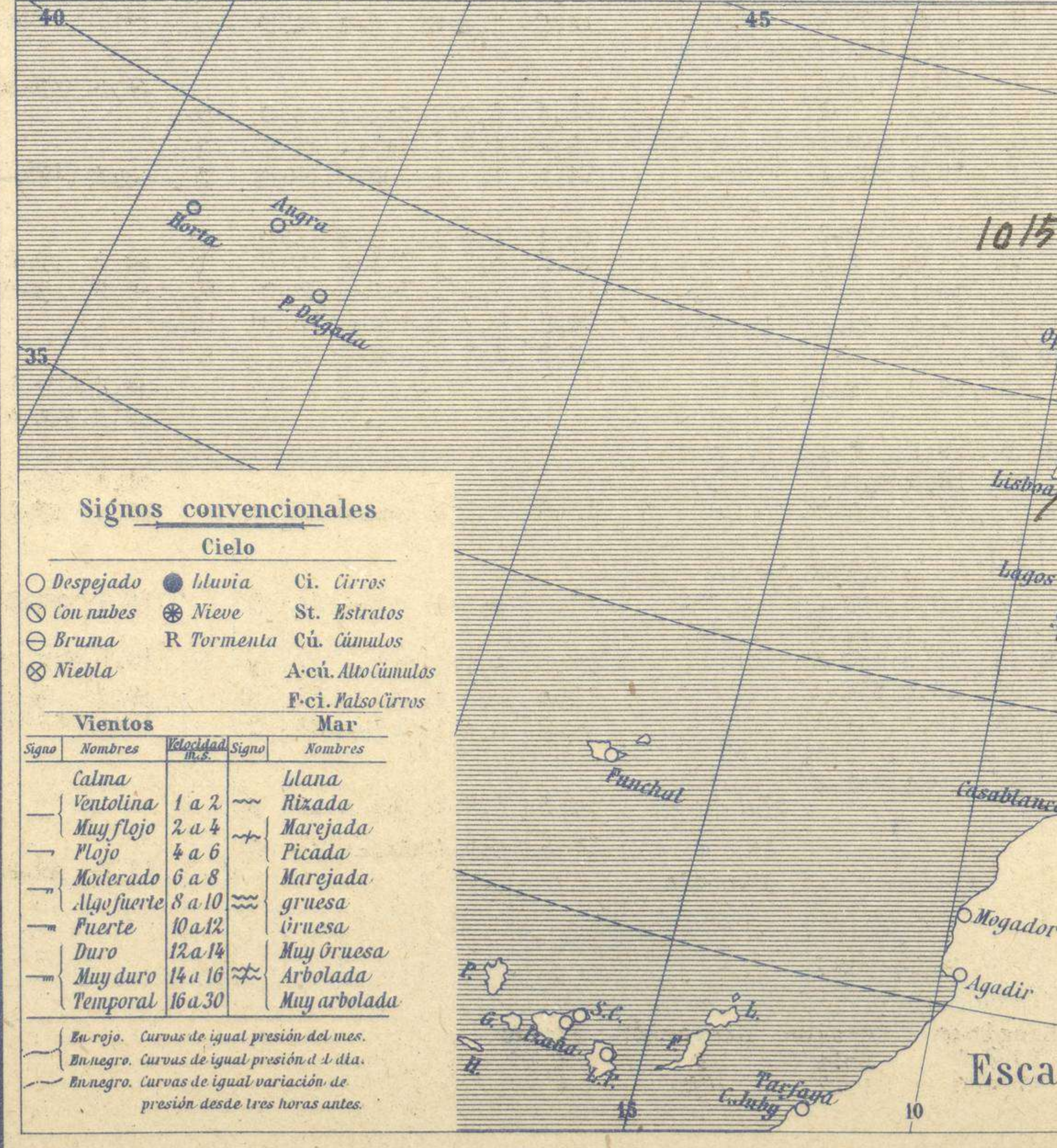
VIII }

IX }

X }

XI }

XII }



Observaciones en Madrid de 13.º del día 8 a 7.º del día 9

PARQUE DEL RETIRO (Altitud 667 m.)

Horas	Barómetro		Temperatura	Humedad	Viento	Lluvia	Estado del Cielo	Horas de insolación	Illum.
	mm.	milibares							
15	706,5	941,8	30,2	24	NE	0,0	C. Des	31,2	Id. mínima
18	705,0	939,9	29,2	26	Cal	0,0	Desp	31,3	Id. máxima normal
1	706,3	941,7	22,4	40	NE	1,0	Desp	24,0	Id. normal media
7	707,3	943,0	20,4	45	NE	0,0	Desp	705,9	Presión normal

Signos convencionales

Cielo	
○ Despejado	● Lluvia
○ con nubes	⊙ Nieve
○ Bruma	R Tormenta
⊗ Niebla	A-cú. Alto cúmulos
	F-cú. Pseudo cúmulos

Vientos	
— Calma	— Llana
— Ventolina	— Rizada
— Muy flojo	— Marejada
— Flojo	— Picada
— Moderado	— Marejada gruesa
— Afuerte	— gruesa
— Fuerte	— gruesa
— Duro	— Muy gruesa
— Muy duro	— Arbolada
— Temporal	— Muy arbolada

En rojo. Curvas de igual presión del mes.
En negro. Curvas de igual presión d. día.
En negro. Curvas de igual variación de presión desde tres horas antes.

OBSERVACIONES DE ESPAÑA

ESTACIONES	PRESIÓN MILIBARES			VIENTO	TEMPERATURA	HUMEDAD	TIEMPO	NUBES	MAR	DIRECCIÓN Y FUERZA DEL VIENTO A						
	á O°	N. M. G. N.	VARIACIÓN							C.	D. y F.	PRESENTE	PASADO	250	500	1000
OBSERVACIONES Á 7 ^h																
La Coruña	1018,9	0,5	1	Cal-o	18		D		1	OBSERVACIONES Á						
Gijón	18,9	-0,1	6	NE-2	18		D	Mn-Cu	2							
Santander	19,0	-0,5	6	ENE-4	18		D		2							
Valladolid	19,3	0,7	1	NE-2	16		D									
Zaragoza	19,1	1,5	1	W-2	19		D									
Barcelona	18,9	0,4	4	SSW-1	23		N	A-st-Cu		S-2	S-2	SW-3				
Tortosa																
Mahón	18,1	0,7	2	NNW-4	23		D		4							
Madrid	17,9	1,3	2	Cal-o	21		D									
Badajóz	16,7	1,6	4	Cal-o	24		D									
Alicante	18,7	1,7	2	Cal-o	21		N	Cu	2							
Granada	17,0			E-o	23		D	B-st-cu, Ci-st								
Sevilla	17,0	1,5	1	S-1	22		D									
Almería	17,7	0,3	4	Cal-o	25		NB									
Málaga	17,1	1,1	4	Cal-o	24		D									
S. Fernando	27,3	1,6	1	S-1	22		N	Cu	3							
Melilla	11,7	1,1	4	?	24		D	St	2							
Tetuán	17,5	2,0	1	W-2	21		N	St								
S ^{ta} C. de Tenerife																
Izaña																
OBSERVACIONES Á 18 ^h de ayer																
La Coruña	1017,1	-0,3	5	SE-5	21		D		2	OBSERVACIONES Á						
Gijón	20,3	-0,7	8	ENE-8	19		N	Cu, Ci-st	2							
Santander	21,4	-0,1	5	NE-5	20		D	Ci	2							
Valladolid	14,2	0,9	5	Cal-o	28		D									
Zaragoza																
Barcelona	18,6	0,0	4	SSE-1	22		N	St-cu, F-ci								
Tortosa																
Mahón	12,3	-1,3	5	Cal-o	30		D									
Madrid																
Badajóz	11,4	-1,3	5	Cal-o	37		D	Cu								
Alicante	15,2	-0,7	7	SE-o	25		D		1							
Granada																
Sevilla	12,3	-0,7	5	SW-6	31		D									
Almería	15,5	-1,1	6	S-2	26		D		2							
Málaga	15,8	0,0	0	Cal-o	26		D									
S. Fernando	13,7	0,0	0	SSE-2	29		D		3							
Melilla	15,1	-0,3	8	N-o	23		D		3							
Tetuán	14,5	-0,7	5	NE-5	23		D	Ci								
S ^{ta} C. de Tenerife																
Izaña																

NOTICIAS

* Expresado en medias horas antes observación.
 .. D Despejado ó semidespejado - N Nuboso ó cubierto - NB Niebla ó brumas - A Aguaceros - LL Lloviznas - LL Lluvias - G Granizo (sin truenos) - An Aguanieve - nv Nieve - T Tormenta.
 ... D Despejado ó semidespejado - N Nuboso - NC Cubierto constantemente - NB Niebla ó brumas - A Aguaceros - LL Lloviznas - nv Nieve ó aguanieve - G Granizo (sin truenos) - T Tormenta.
 Sobre el nivel del mar.