

INSTITUTO GEOGRÁFICO Y CATASTRAL
BOLETÍN DEL SERVICIO METEOROLÓGICO

AÑO XXXIV
Nim.º 218

1926
de Agosto

OBSERVACIONES DEL EXTRANJERO

| ESTACIONES | PRESIÓN MILIBARES | | | VIENTO | TEMPERATURA | TIEMPO | | PRESIÓN MILIBARES | VIENTO | ESTACIONES | PRESIÓN | | | VIENTO | TEMPERATURA | TIEMPO | | PRESIÓN MILIBARES | VIENTO | | | | | | | | |
|------------------|-------------------|---------------|------|--------|-------------|------------------|----------|-------------------|--------|------------|---------|----------|---------------|--------|-------------|--------|------------------|-------------------|--------|----------|--------|----------|---------------|---|-------------------|----------|--------|
| | á O. | VARIACIÓN | C | | | D. y F. | *** | | | | *** | á O. | VARIACIÓN | | | C | D. y F. | | | *** | *** | á O. | VARIACIÓN | C | D. y F. | *** | *** |
| | N.M.G.N. | OBJERVACIONES | | | | A 7 ^h | PRESENTE | | | | PASADO | N.M.G.N. | OBJERVACIONES | | | | A 7 ^h | | | PRESENTE | PASADO | N.M.G.N. | OBJERVACIONES | | A 18 ^h | PRESENTE | PASADO |
| ISLANDIA | Seydisfjord | 1013,9 | 1,3 | 1 | Cal-o | 12 | N | N | 1007,7 | Cal-o | | | 1023,8 | SW-2 | | | | | | | | | | | | | |
| | Reykjavik | 103,7 | 1,7 | 1 | Cal-o | 12 | N | N | 11,7 | NNW-3 | | | 25,3 | SW-2 | | | | | | | | | | | | | |
| | Vestmannö | | | | | | | | 12,1 | WSW-7 | | | | | | | | | | | | | | | | | |
| | Thorshavn | 12,3 | 0,0 | 5 | Cal-o | 12 | NB | LL | 14,3 | SSW-3 | | | | | | | | | | | | | | | | | |
| | Stensele | 23,3 | 0,0 | 0 | S-1 | 16 | A | N | 19,5 | S-1 | | | | | | | | | | | | | | | | | |
| | Ostersund | 24,3 | 0,0 | 0 | E-1 | 17 | N | N | | | | | | | | | | | | | | | | | | | |
| | Hernosánd | | | | | | | | 23,9 | S-1 | | | | | | | | | | | | | | | | | |
| | Särna | 22,2 | 0,0 | 0 | ENE-1 | 15 | N | N | 21,1 | S-1 | | | | | | | | | | | | | | | | | |
| | Karlstad | 24,2 | 0,0 | 0 | Cal-o | 17 | D | D | 23,8 | Cal-o | | | | | | | | | | | | | | | | | |
| | Estocolmo | 23,7 | 0,7 | 5 | W-1 | 18 | N | N | 24,1 | NNE-1 | | | | | | | | | | | | | | | | | |
| SUECIA Y NORUEGA | Jönköping | 24,7 | 0,0 | 0 | SE-1 | 15 | N | N | 23,7 | NNW-1 | | | | | | | | | | | | | | | | | |
| | Wisby | 24,5 | ? | ? | N-2 | 17 | D | D | 23,9 | NNE-1 | | | | | | | | | | | | | | | | | |
| | Kalmar | 24,3 | 0,0 | 0 | SE-1 | 17 | D | D | 24,1 | NE-3 | | | | | | | | | | | | | | | | | |
| | Bronnö | | | | | | | | 24,0 | N-2 | | | | | | | | | | | | | | | | | |
| | Vallersund | | | | | | | | 23,4 | NNE-3 | | | | | | | | | | | | | | | | | |
| | Kinn | | | | | | | | 24,0 | NW-2 | | | | | | | | | | | | | | | | | |
| | Dombaas | | | | | | | | 21,7 | WSW-1 | | | | | | | | | | | | | | | | | |
| | Utsire | | | | | | | | 24,6 | NNW-2 | | | | | | | | | | | | | | | | | |
| | Fæerder | | | | | | | | 24,1 | SSE-1 | | | | | | | | | | | | | | | | | |
| | Lister | | | | | | | | 23,8 | WSW-2 | | | | | | | | | | | | | | | | | |
| DINAMARCA | Skagen | 23,1 | 0,0 | 0 | Cal-o | 19 | N | D | 23,4 | ENE-1 | | | | | | | | | | | | | | | | | |
| | Hanstholm | 22,9 | 0,0 | 0 | NW-1 | 16 | N | N | 23,8 | NW-1 | | | | | | | | | | | | | | | | | |
| | Blaavands | 24,7 | 0,0 | 7 | NW-1 | 15 | N | N | 24,7 | NW-2 | | | | | | | | | | | | | | | | | |
| | Copenhagen | 24,5 | 0,0 | 0 | SSW-2 | 17 | N | N | 25,5 | SSW-2 | | | | | | | | | | | | | | | | | |
| | Hammershus | 25,0 | 0,0 | 0 | NE-1 | 17 | N | N | 24,3 | Cal-o | | | | | | | | | | | | | | | | | |
| | Lerwick | 15,4 | -1,0 | 5 | Cal-o | 14 | LL | LL | 21,5 | S-2 | | | | | | | | | | | | | | | | | |
| | Stornoway | 16,8 | 0,0 | 0 | S-1 | 12 | N | LL | | | | | | | | | | | | | | | | | | | |
| | Wick | 16,1 | 0,5 | 4 | NW-? | ? | ? | LL | 19,7 | SSW-3 | | | | | | | | | | | | | | | | | |
| | Aberdeen | 16,0 | -0,5 | 5 | Cal-o | 14 | N | LL | 20,9 | S-1 | | | | | | | | | | | | | | | | | |
| | Malin Head | 17,9 | -0,5 | 5 | WNW-3 | 14 | D | LL | 22,4 | SW-3 | | | | | | | | | | | | | | | | | |
| ISLAS BRITANICAS | Renfrew | 17,8 | -1,5 | 5 | SW-2 | 13 | LL | LL | 23,7 | SW-2 | | | | | | | | | | | | | | | | | |
| | Tynemouth | 22,7 | 0,0 | 0 | NW-4 | 14 | N | A | 21,5 | W-4 | | | | | | | | | | | | | | | | | |
| | Blacksod | 22,7 | 0,0 | 0 | NW-4 | 14 | N | A | 21,5 | W-4 | | | | | | | | | | | | | | | | | |
| | Donaghadee | 20,2 | 0,5 | 2 | WSW-3 | 14 | N | LL | 22,7 | SE-2 | | | | | | | | | | | | | | | | | |
| | Holyhead | 20,0 | 0,5 | 4 | NW-4 | 14 | N | LL | 24,9 | SSW-4 | | | | | | | | | | | | | | | | | |
| | Cranwell | 22,4 | -1,5 | 5 | SW-3 | 14 | N | N | 25,2 | NW-1 | | | | | | | | | | | | | | | | | |
| | Yarmouth | 22,1 | -1,0 | 5 | WSW-3 | 15 | LL | LL | 26,5 | S-3 | | | | | | | | | | | | | | | | | |
| | Valentia | 25,1 | 0,5 | 1 | NW-3 | 15 | N | N | 24,5 | S-3 | | | | | | | | | | | | | | | | | |
| | Pembroque | 22,5 | -1,5 | 5 | SW-6 | 15 | LL | LL | 27,8 | S-1 | | | | | | | | | | | | | | | | | |
| | Ross-on-Wye | | | | | | | | 24,8 | W-2 | | | | | | | | | | | | | | | | | |
| EUROPA CENTRAL | Londres | ? | -0,5 | 8 | ? -1 | 15 | N | N | 25,2 | SSW-2 | | | | | | | | | | | | | | | | | |
| | Scilly | 26,5 | -1,0 | 5 | WSW-3 | 16 | N | D | 27,7 | NNW-1 | | | | | | | | | | | | | | | | | |
| | Plymouth | 25,1 | -0,5 | 5 | E-1 | 15 | N | N | | | | | | | | | | | | | | | | | | | |
| | Calshot | 24,7 | -0,5 | 6 | NW-2 | 15 | N | D | | | | | | | | | | | | | | | | | | | |
| | Guernsey | 25,7 | 0,0 | 0 | W-1 | 16 | D | D | | | | | | | | | | | | | | | | | | | |
| | Borkum | 24,5 | 0,0 | 5 | NE-1 | 15 | N | N | 24,9 | N-6 | | | | | | | | | | | | | | | | | |
| | Loningen | 23,3 | 0,0 | 5 | WNW-1 | 15 | N | N | 23,8 | NW-1 | | | | | | | | | | | | | | | | | |
| | Hamburgo | 23,7 | 0,0 | 0 | ESE-1 | 16 | NB | NB | | | | | | | | | | | | | | | | | | | |
| | Swinemunde | 23,7 | 0,0 | 0 | Cal-o | 19 | N | N | 23,0 | E-2 | | | | | | | | | | | | | | | | | |
| | Danzig | 22,5 | 0,0 | 0 | N-4 | 18 | N | D | 21,8 | N-3 | | | | | | | | | | | | | | | | | |
| EUROPA CENTRAL | Memel | 15,7 | 0,0 | 0 | NE-1 | 15 | N | N | 21,3 | ESE-3 | | | | | | | | | | | | | | | | | |
| | Aquisgran | 24,3 | ? | ? | NNW-1 | 13 | N | N | 24,7 | NNE-1 | | | | | | | | | | | | | | | | | |
| | Magdeburgo | 23,3 | 0,7 | 2 | NNE-1 | 14 | NB | NB | 23,0 | NNW-3 | | | | | | | | | | | | | | | | | |
| | Berlin | 23,3 | 0,7 | 1 | ENE-2 | 17 | N | N | 22,3 | Cal-o | | | | | | | | | | | | | | | | | |
| | Dresde | 23,3 | 1,3 | 1 | SSW-1 | 13 | NB | NB | 21,9 | NW-3 | | | | | | | | | | | | | | | | | |
| | Breslau | 22,5 | 0,7 | 4 | Cal-o | 16 | N | NB | | | | | | | | | | | | | | | | | | | |
| | Francfort | 23,4 | 0,0 | 0 | NE-1 | 14 | D | D | 22,9 | N-2 | | | | | | | | | | | | | | | | | |
| | Carlsruhe | 22,5 | 0,0 | 0 | NE-1 | 13 | N | D | 19,7 | N-2 | | | | | | | | | | | | | | | | | |
| | Munich | 21,0 | 0,7 | 4 | ESE-1 | 14 | N | N | 19,8 | SSE-5 | | | | | | | | | | | | | | | | | |
| | Posen | 25,1 | 0,7 | 1 | E-1 | 16 | N | D | | | | | | | | | | | | | | | | | | | |
| EUROPA CENTRAL | Varsovia | | | | | | | | | | | | | | | | | | | | | | | | | | |
| | Cracovia | | | | | | | | | | | | | | | | | | | | | | | | | | |
| | Viena | | | | | | | | | | | | | | | | | | | | | | | | | | |
| | Praga | | | | | | | | | | | | | | | | | | | | | | | | | | |
| | Buda-Pest | | | | | | | | | | | | | | | | | | | | | | | | | | |

RADIOGRAMAS TRANSMITIDOS DESDE BARCOS

| Día | Hora | Latitud | Longitud | Presión | Dirección | Fuerza |
|-----|------|----------|----------|---------|-----------|--------|
| 6 | 7 | 49° 1' N | 18° 7' W | 1031 | NW | 3 |
| 6 | 7 | 50° 0' N | 11° 5' W | 1021 | WNW | 4 |

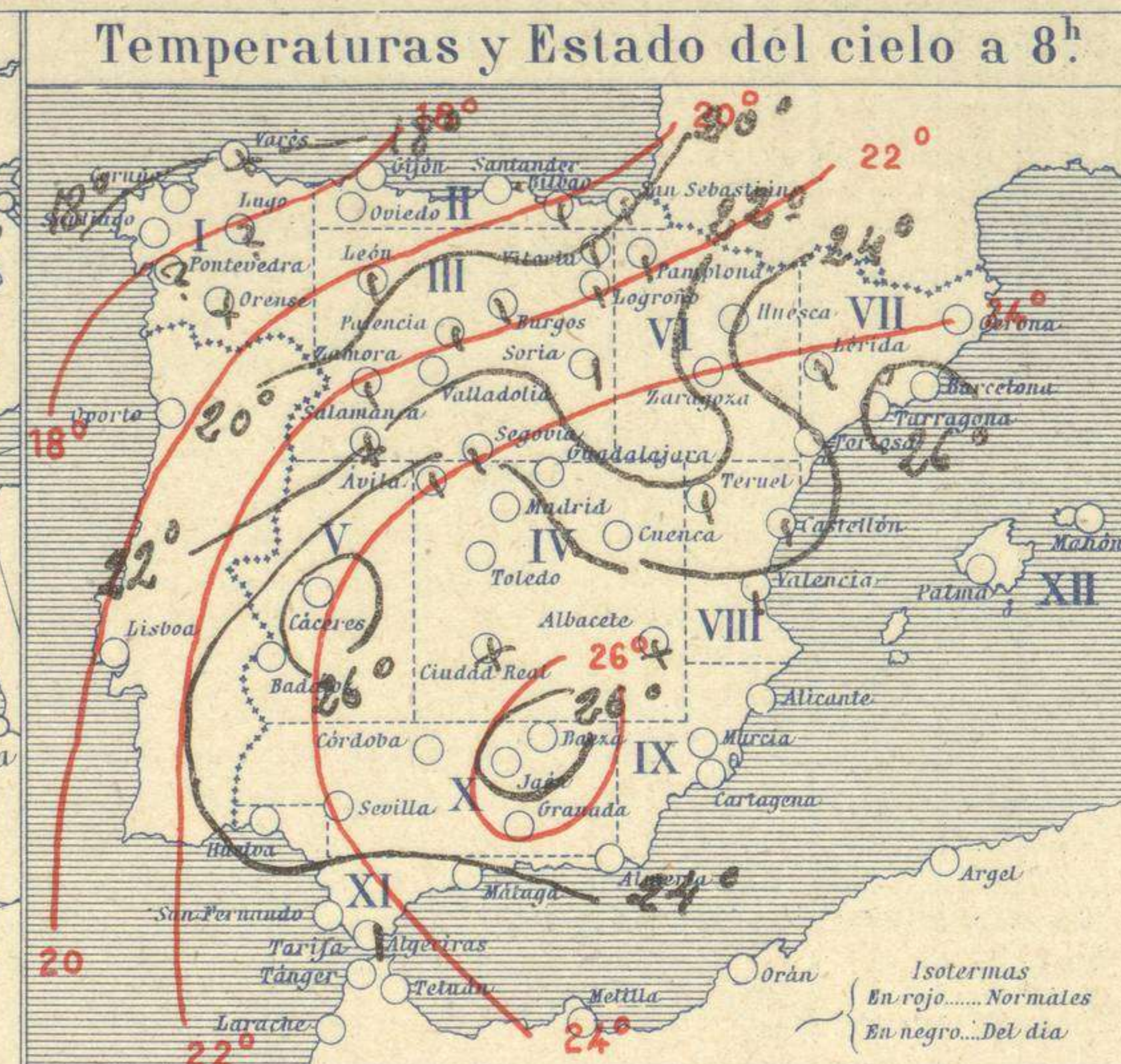
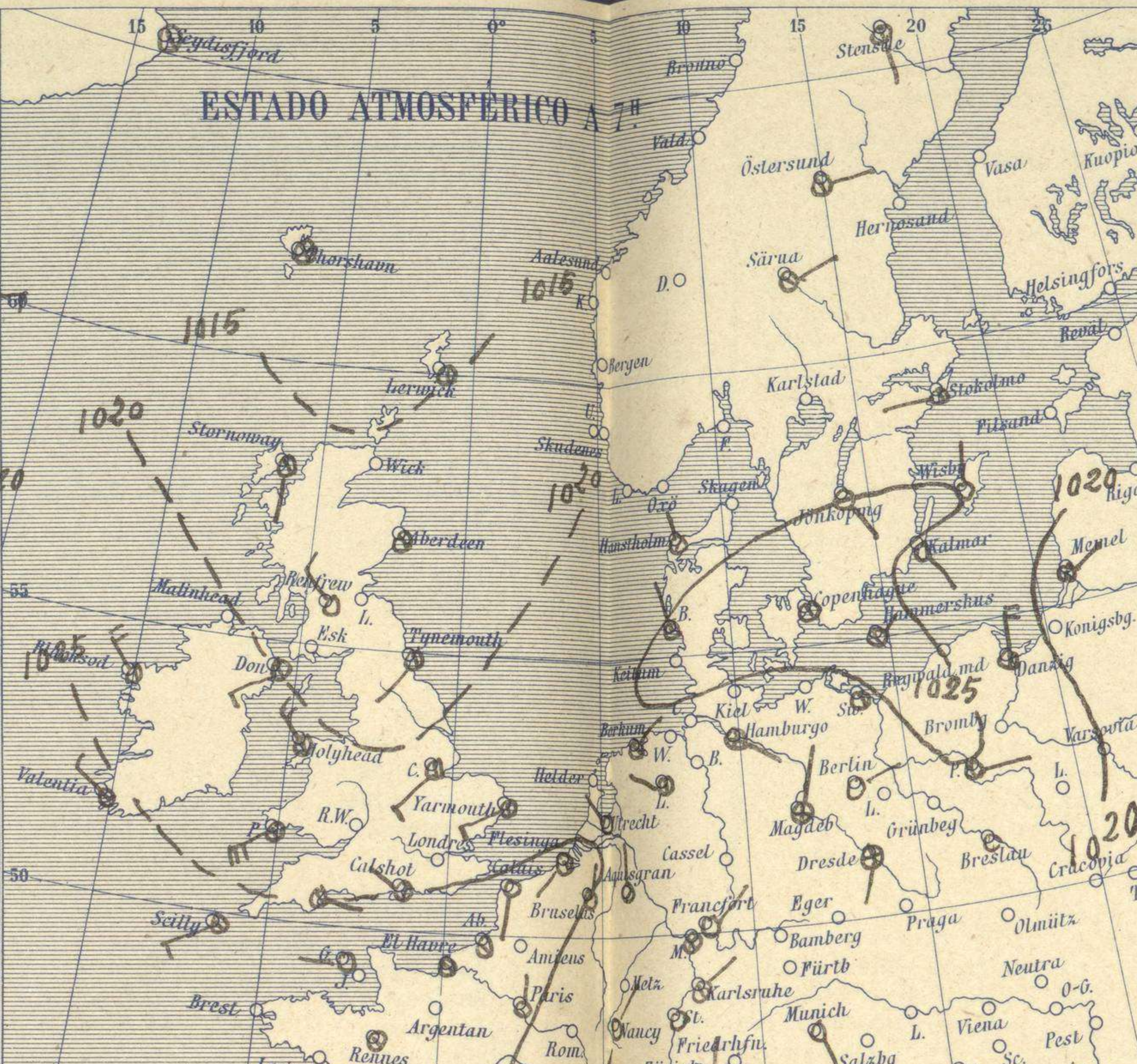
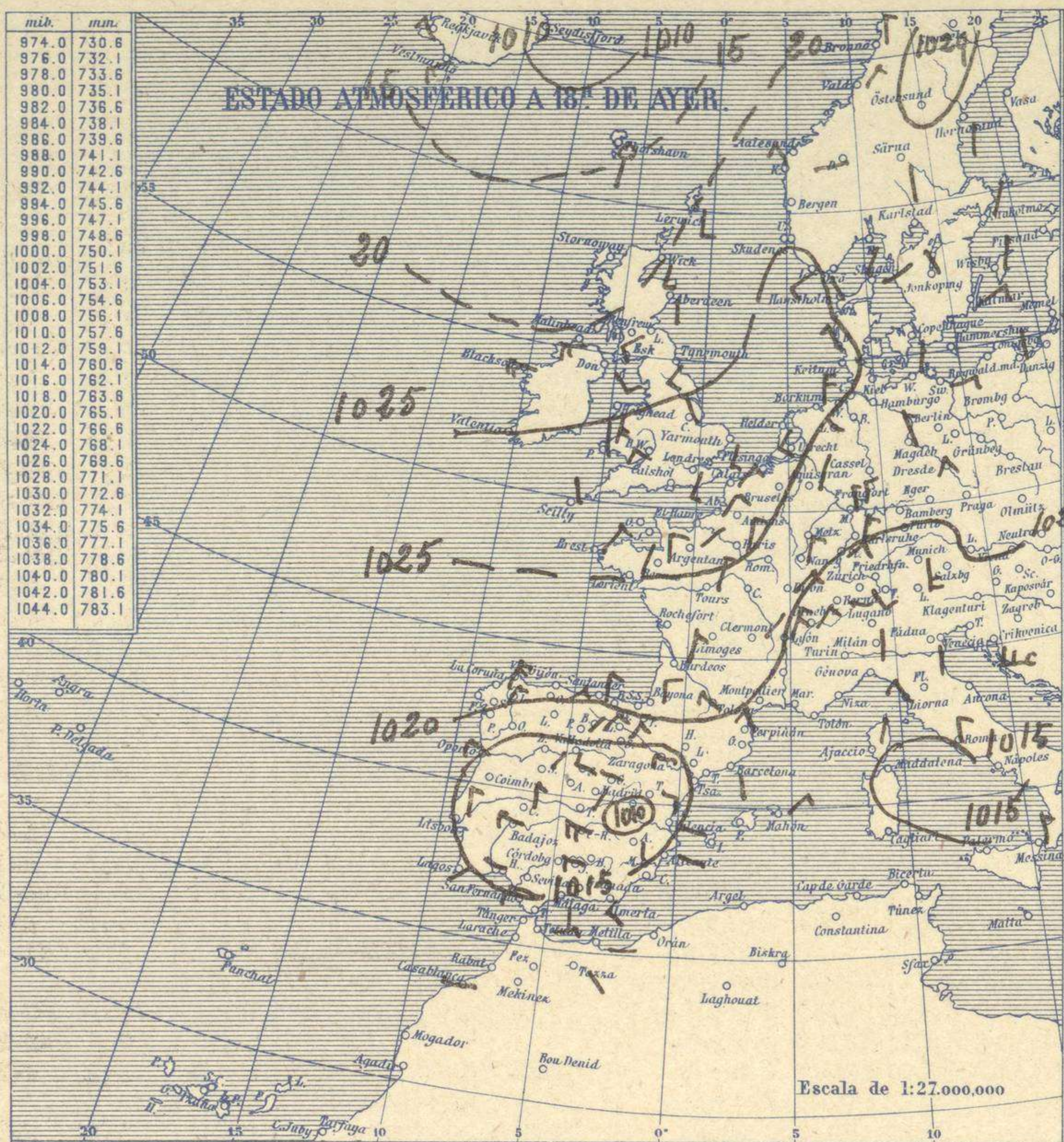


SERVICIO METEOROLÓGICO ESPAÑOL.

Boletín del Viernes 6 de Agosto de 1926

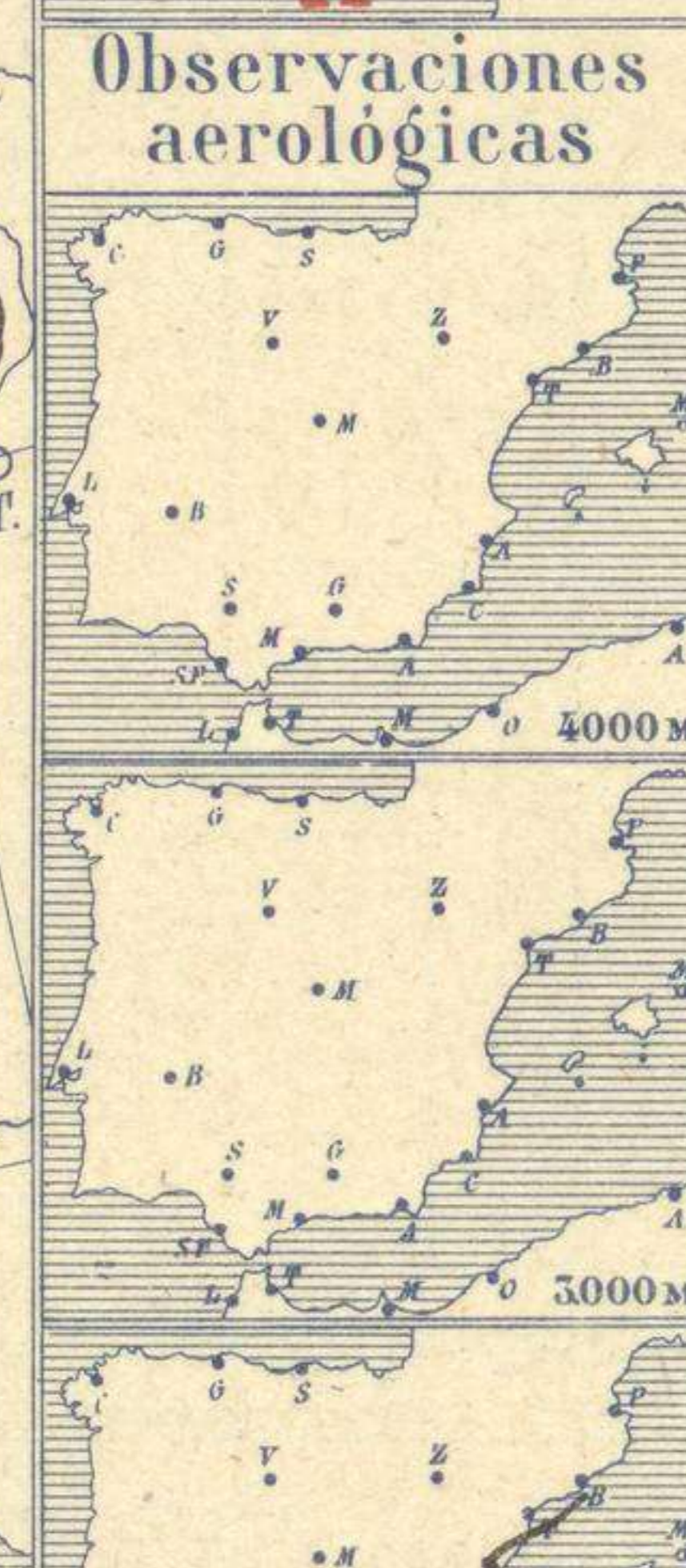
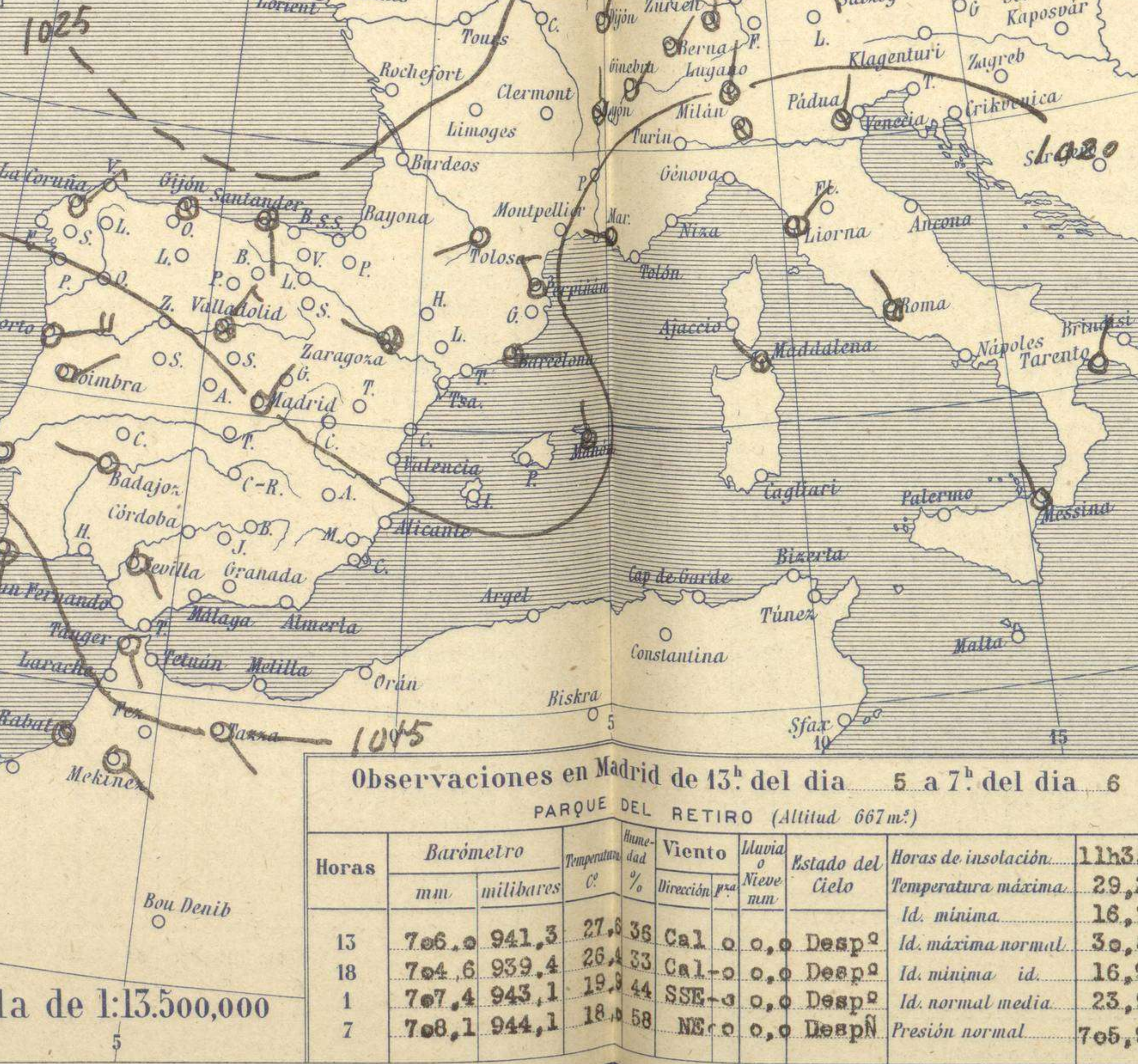
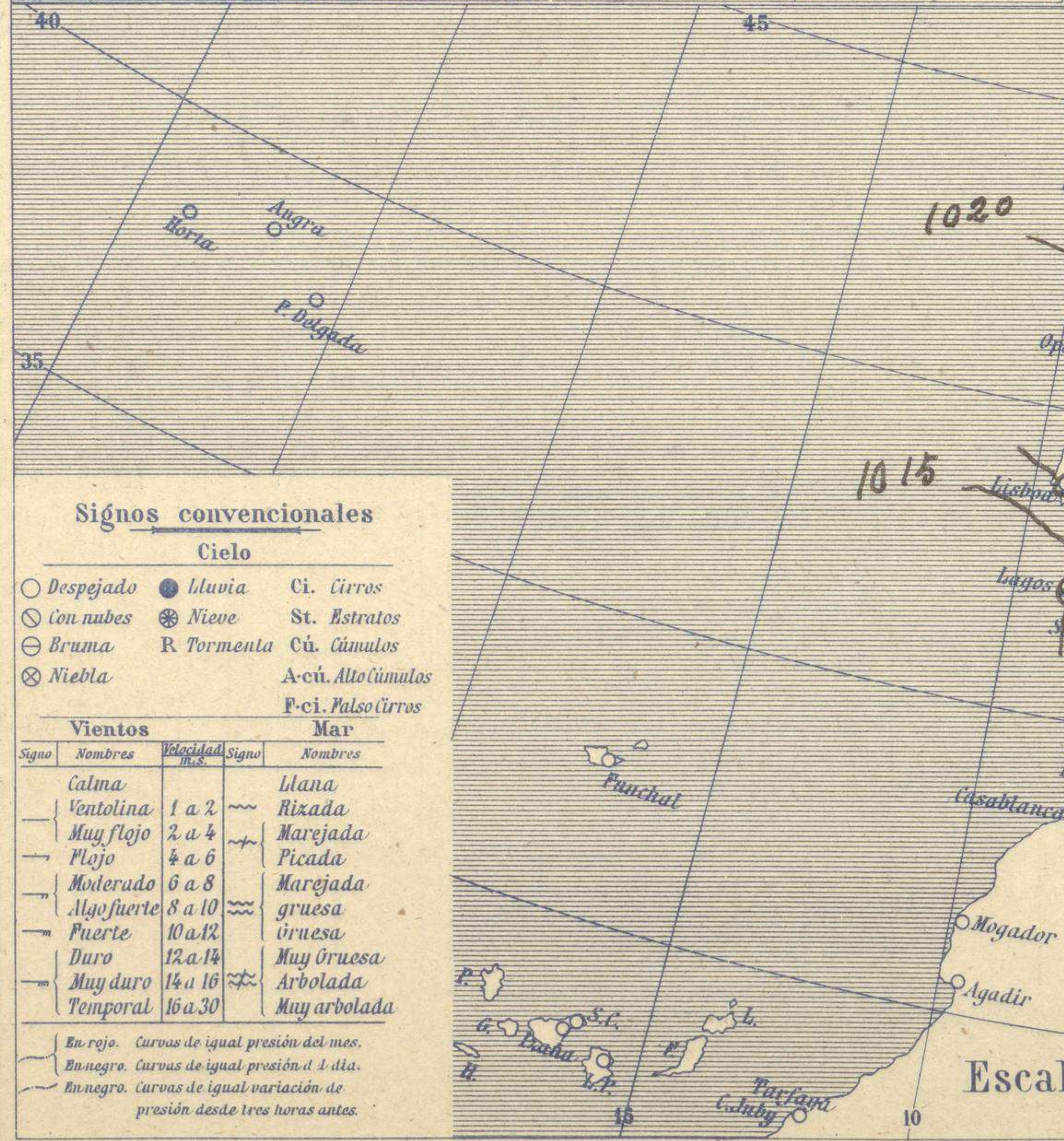
AÑO XXXIV

Núm. 213



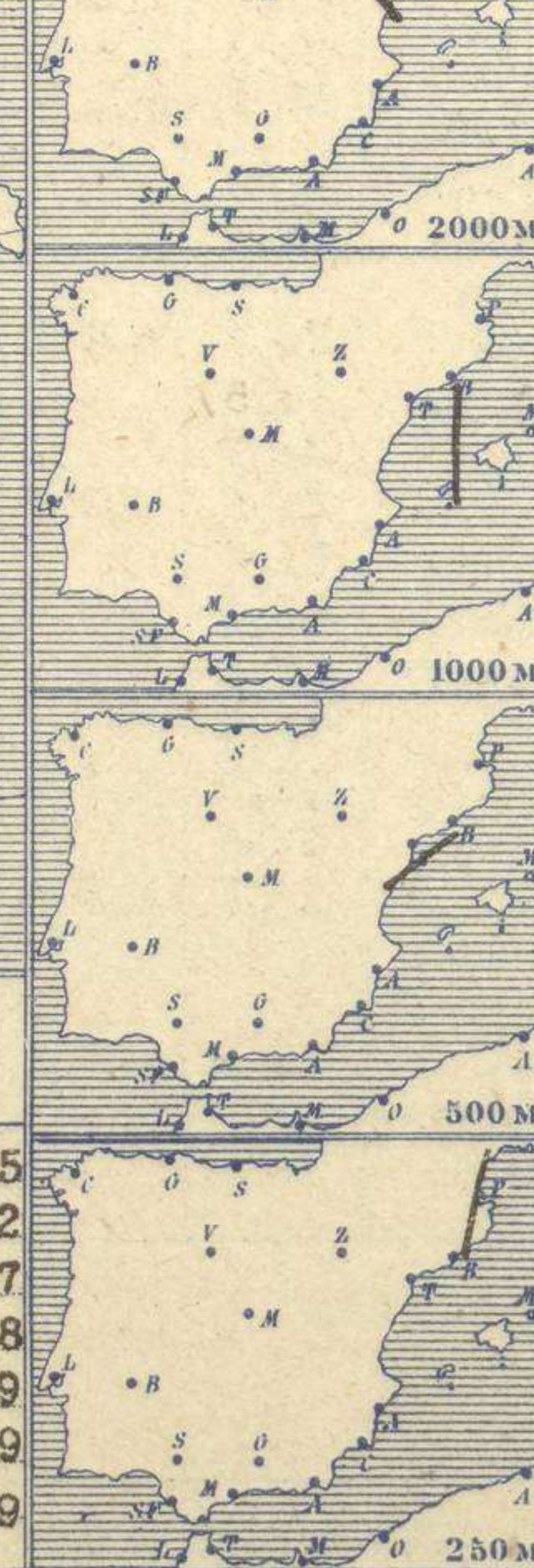
Temperaturas extrema y Lluvia

| Estaciones | Temperaturas | | Lluvia |
|----------------|--------------|--------|--------|
| | Máx. | Mínim. | |
| La Coruña | 24 | 16 | |
| Santiago | 27 | 14 | |
| Pontevedra | | | |
| Lugo | | | |
| Orense | 35 | 14 | |
| Gijón | 21 | 16 | |
| Oviedo | 22 | 14 | |
| Santander | 23 | 16 | |
| Bilbao | | | |
| San Sebastián | 23 | 16 | |
| León | 27 | 12 | |
| Zamora | 30 | 9 | |
| Palencia | 26 | 13 | |
| Burgos | 20 | 9 | |
| Soria | 25 | 12 | |
| Valladolid | 29 | 13 | |
| Salamanca | 28 | 10 | |
| Ávila | 20 | 10 | |
| Segovia | 29 | 11 | |
| Madrid | 29 | 16 | |
| Toledo | 33 | 17 | |
| Guadalajara | 31 | 15 | |
| Cuenca | 28 | 15 | |
| Ciudad-Real | 34 | 17 | |
| Albacete | 29 | 17 | |
| Cáceres | 36 | 20 | |
| Badajoz | 38 | 19 | |
| Vitoria | 23 | 12 | |
| Logroño | 26 | 13 | |
| Pamplona | | | |
| Huesca | 28 | 17 | |
| Zaragoza | 27 | 16 | |
| Lérida | | | |
| Gerona | 27 | 16 | |
| Barcelona | 26 | 21 | |
| Tarragona | 26 | 21 | |
| Tortosa | | | |
| Teruel | 26 | 14 | |
| Castellón | 27 | 21 | |
| Valencia | 27 | 22 | |
| Alicante | 29 | 18 | |
| Murcia | 28 | 16 | |
| Sevilla | 34 | 20 | |
| Córdoba | 35 | 20 | |
| Jaén | 34 | 20 | |
| Baeza | 31 | 18 | |
| Granada | 33 | 18 | |
| Huelva | 27 | 19 | |
| San Fernando | 31 | 11 | |
| Tarifa | 24 | 21 | |
| Algeciras | | | |
| Málaga | | | |
| Almería | 30 | 23 | |
| Palma | 30 | 17 | |
| Ibiza | | | |
| Mahón | 25 | 18 | |
| Las Palmas | | | |
| Sf. Cruz de T. | | | |
| Laguna | | | |
| Izaña | | | |
| Tetuán | | | |
| Melilla | 27 | 22 | |
| Tánger | | | |



Estado General

Avanza la depresión del NW de Europa que ya produce mal tiempo en Inglaterra y siguen debilitándose las altas presiones, cuyo centro se halla hoy próximo al Mar Cantábrico.



Tiempo probable

EN LAS REGIONES.

- I) vientos flojos de dirección variable y tiempo inseguro.
- II)
- III)
- IV)
- V)
- VI) vientos flojos de dirección variable y buen tiempo.
- VII)
- VIII)
- IX)
- X)
- XI)
- XII)

| Estaciones | Temperaturas | | Lluvia |
|----------------|--------------|--------|--------|
| | Máx. | Mínim. | |
| La Coruña | 24 | 16 | |
| Santiago | 27 | 14 | |
| Pontevedra | | | |
| Lugo | | | |
| Orense | 35 | 14 | |
| Gijón | 21 | 16 | |
| Oviedo | 22 | 14 | |
| Santander | 23 | 16 | |
| Bilbao | | | |
| San Sebastián | 23 | 16 | |
| León | 27 | 12 | |
| Zamora | 30 | 9 | |
| Palencia | 26 | 13 | |
| Burgos | 20 | 9 | |
| Soria | 25 | 12 | |
| Valladolid | 29 | 13 | |
| Salamanca | 28 | 10 | |
| Ávila | 20 | 10 | |
| Segovia | 29 | 11 | |
| Madrid | 29 | 16 | |
| Toledo | 33 | 17 | |
| Guadalajara | 31 | 15 | |
| Cuenca | 28 | 15 | |
| Ciudad-Real | 34 | 17 | |
| Albacete | 29 | 17 | |
| Cáceres | 36 | 20 | |
| Badajoz | 38 | 19 | |
| Vitoria | 23 | 12 | |
| Logroño | 26 | 13 | |
| Pamplona | | | |
| Huesca | 28 | 17 | |
| Zaragoza | 27 | 16 | |
| Lérida | | | |
| Gerona | 27 | 16 | |
| Barcelona | 26 | 21 | |
| Tarragona | 26 | 21 | |
| Tortosa | | | |
| Teruel | 26 | 14 | |
| Castellón | 27 | 21 | |
| Valencia | 27 | 22 | |
| Alicante | 29 | 18 | |
| Murcia | 28 | 16 | |
| Sevilla | 34 | 20 | |
| Córdoba | 35 | 20 | |
| Jaén | 34 | 20 | |
| Baeza | 31 | 18 | |
| Granada | 33 | 18 | |
| Huelva | 27 | 19 | |
| San Fernando | 31 | 11 | |
| Tarifa | 24 | 21 | |
| Algeciras | | | |
| Málaga | | | |
| Almería | 30 | 23 | |
| Palma | 30 | 17 | |
| Ibiza | | | |
| Mahón | 25 | 18 | |
| Las Palmas | | | |
| Sf. Cruz de T. | | | |
| Laguna | | | |
| Izaña | | | |
| Tetuán | | | |
| Melilla | 27 | 22 | |
| Tánger | | | |

Observaciones en Madrid de 13h del día 5 a 7h del día 6

PARQUE DEL RETIRO (Altitud 667m²)

| Horas | Barómetro | | Temperatura | Humedad | Viento | Lluvia | Estado del Cielo | Horas de insolación |
|-------|-----------|-----------|-------------|---------|--------|--------|------------------|---------------------|
| | mm | milibares | | | | | | |
| 15 | 706,0 | 941,3 | 27,3 | 36 | Cal | o | Desp | 11h35 |
| 18 | 704,6 | 939,4 | 26,4 | 33 | Cal | o | Desp | Id. máxima normal |
| 1 | 707,4 | 943,1 | 19,3 | 44 | SSE | o | Desp | Id. mínima id. |
| 7 | 708,1 | 944,1 | 18,0 | 58 | NE | o | Desp | Id. normal media |
| | | | | | | | | Presión normal |

Signos convencionales

| Cielo | | Mar | |
|-------------|------------|----------------------|-----------------------|
| ○ Despejado | ● Lluvia | ○ Ci. Cirros | ○ Ci. Estratos |
| ☁ Con nubes | ⊙ Nieve | ○ St. Estratos | ○ Ci. Cúmulos |
| ☁ Bruma | R Tormenta | ○ A-cú. Alto cúmulos | ○ P-ci. Pseudo cirros |
| ⊙ Niebla | | | |

| Vientos | | Mar | |
|---------|-------------|-----------|-------|
| Signo | Nombres | Velocidad | Signo |
| — | Calma | 1 a 2 | — |
| — | Ventolina | 2 a 4 | — |
| — | Muy flojo | 4 a 6 | — |
| — | Flojo | 6 a 8 | — |
| — | Moderado | 8 a 10 | — |
| — | Alojofuerte | 10 a 12 | — |
| — | Duro | 12 a 14 | — |
| — | Muy duro | 14 a 16 | — |
| — | Temporal | 16 a 30 | — |

En rojo. Curvas de igual presión del mes.
En negro. Curvas de igual presión el 1. de A.
En negro. Curvas de igual variación de presión desde tres horas antes.

Escala de 1:13.500,000

Escala de 1:27.000,000

Escala de 4000 M

Escala de 5000 M

Escala de 2000 M

Escala de 1000 M

Escala de 500 M

Escala de 250 M

OBSERVACIONES DE ESPAÑA

| ESTACIONES | PRESIÓN MILIBARES | | VIENTO | | TEMPE-RATURA | HUMEDAD | TIEMPO | | NUBES | MAR | DIRECCIÓN Y FUERZA DEL VIENTO A | | | | | | | | |
|---|-------------------|-----------|--------|---------|--------------|---------|----------|--------|-----------|-----|---------------------------------|------|------|--------------------------------------|------|------|------|--|--|
| | á O° | VARIACIÓN | C. | D. y F. | | | PRESENTE | PASADO | | | 250 | 500 | 1000 | 2000 | 3000 | 4000 | 5000 | | |
| | N. M. G. N. | | | | | | | | | | | | | | | | | | |
| OBJERVACIONES Á 7^h | | | | | | | | | | | | | | OBJERVACIONES Á 7^h | | | | | |
| La Coruña | 1023,1 | 0,7 | 4 | NE-3 | 19 | | | D | A-cu | | | | | | | | | | |
| Gijón | 23,9 | 0,9 | 1 | CR1-0 | 12 | | | NB | Cu | | | | | | | | | | |
| Santander | 24,2 | 0,8 | 1 | SSE-3 | 17 | | | NB | Cu, Ci-st | | | | | | | | | | |
| Valladolid | 21,5 | 0,5 | 4 | NNE-3 | 15 | | | N | A-st | | | | | | | | | | |
| Zaragoza | 21,4 | 1,3 | 1 | NW-1 | 18 | | | N | Ci-cu | | | | | | | | | | |
| Barcelona | 20,6 | 0,4 | 1 | E-1 | 23 | | | NB | Cu, Nb | | NNE-1 | SW-2 | S-2 | SW-3 | | | | | |
| Tortosa | | | | | | | | | | | | | | | | | | | |
| Mahón | 19,7 | 0,4 | 2 | NNW-1 | 24 | | | NB | | | | | | | | | | | |
| Madrid | 19,8 | 1,1 | 1 | NS-0 | 18 | | | D | | | | | | | | | | | |
| Badajóz | 16,9 | 1,5 | 4 | W-1 | 21 | | | D | | | | | | | | | | | |
| Alicante | 19,9 | 0,5 | 1 | Cal-0 | 21 | | | N | Cu, A-cu | | | | | | | | | | |
| Granada | 18,9 | 0,9 | 4 | Cal-0 | 21 | | | D | | | | | | | | | | | |
| Sevilla | 17,4 | -0,8 | 5 | SE-1 | 23 | | | D | | | | | | | | | | | |
| Almería | 17,3 | 1,3 | 1 | N-1 | 27 | | | D | | | | | | | | | | | |
| Málaga | | | | | | | | | | | | | | | | | | | |
| S. Fernando | 18,5 | 0,4 | 4 | ESE-3 | 23 | | | D | | | | | | | | | | | |
| Melilla | 19,1 | 0,7 | 4 | SE-0 | 23 | | | N | St | | | | | | | | | | |
| Tetuán | | | | | | | | | | | | | | | | | | | |
| S. C. de Tenerife | | | | | | | | | | | | | | | | | | | |
| Izaña | | | | | | | | | | | | | | | | | | | |
| OBJERVACIONES Á 18^h víspera | | | | | | | | | | | | | | OBJERVACIONES Á | | | | | |
| La Coruña | 1021,2 | 0,6 | 1 | NNE-5 | 21 | | | D | Ci | | | | | | | | | | |
| Gijón | 22,1 | 0,0 | 0 | NE-5 | 19 | | | NB | Fr-cu | | | | | | | | | | |
| Santander | 22,6 | 0,4 | 4 | N-2 | 21 | | | NB | | | | | | | | | | | |
| Valladolid | 16,2 | 0,4 | 4 | NE-2 | 24 | | | D | | | | | | | | | | | |
| Zaragoza | 15,4 | ? | ? | W-2 | 26 | | | D | A-cu | | | | | | | | | | |
| Barcelona | 18,9 | 0,1 | 4 | SSW-1 | 23 | | | N | Cu, A-cu | | | | | | | | | | |
| Tortosa | 17,9 | 0,0 | 0 | SSE-5 | 24 | | | N | | | | | | | | | | | |
| Mahón | 18,1 | 0,0 | 0 | NE-2 | 24 | | | NB | Ci-cu | | | | | | | | | | |
| Madrid | 12,7 | -0,8 | 6 | Cal-0 | 26 | | | D | | | | | | | | | | | |
| Badajóz | 11,8 | -0,9 | 6 | W-2 | 35 | | | D | | | | | | | | | | | |
| Alicante | 17,1 | -0,4 | 7 | E-1 | 24 | | | D | | | | | | | | | | | |
| Granada | | | | | | | | | | | | | | | | | | | |
| Sevilla | | | | | | | | | | | | | | | | | | | |
| Almería | 16,7 | -0,1 | 7 | SW-3 | 27 | | | D | | | | | | | | | | | |
| Málaga | 15,9 | -0,9 | 5 | S-1 | 23 | | | D | | | | | | | | | | | |
| S. Fernando | 15,2 | -1,3 | 5 | W-3 | 25 | | | D | | | | | | | | | | | |
| Melilla | 17,7 | -0,4 | 6 | E-0 | 24 | | | N | St | | | | | | | | | | |
| Tetuán | 15,5 | -0,6 | 5 | NE-4 | 23 | | | N | Cu-nb | | | | | | | | | | |
| S. C. de Tenerife | | | | | | | | | | | | | | | | | | | |
| Izaña | | | | | | | | | | | | | | | | | | | |

NOTICIAS

* Expresado en medias horas antes observación.
 ** D Despejado ó semidespejado - N Nuboso ó cubierto - NB Niebla ó brumas - A Aguaceros - LL Lloviznas - LL Lluvias - G Granizo (sin truenos) - An Aguanieve - nv Nieve - T Tormenta.
 *** D Despejado ó semidespejado - N Nuboso - NC cubierto constantemente - NB Niebla ó bruma - A Aguaceros - LL Lloviznas - nv Nieve ó aguanieve - G Granizo (sin truenos) - T Tormenta.
 **** Sobre el nivel del mar.