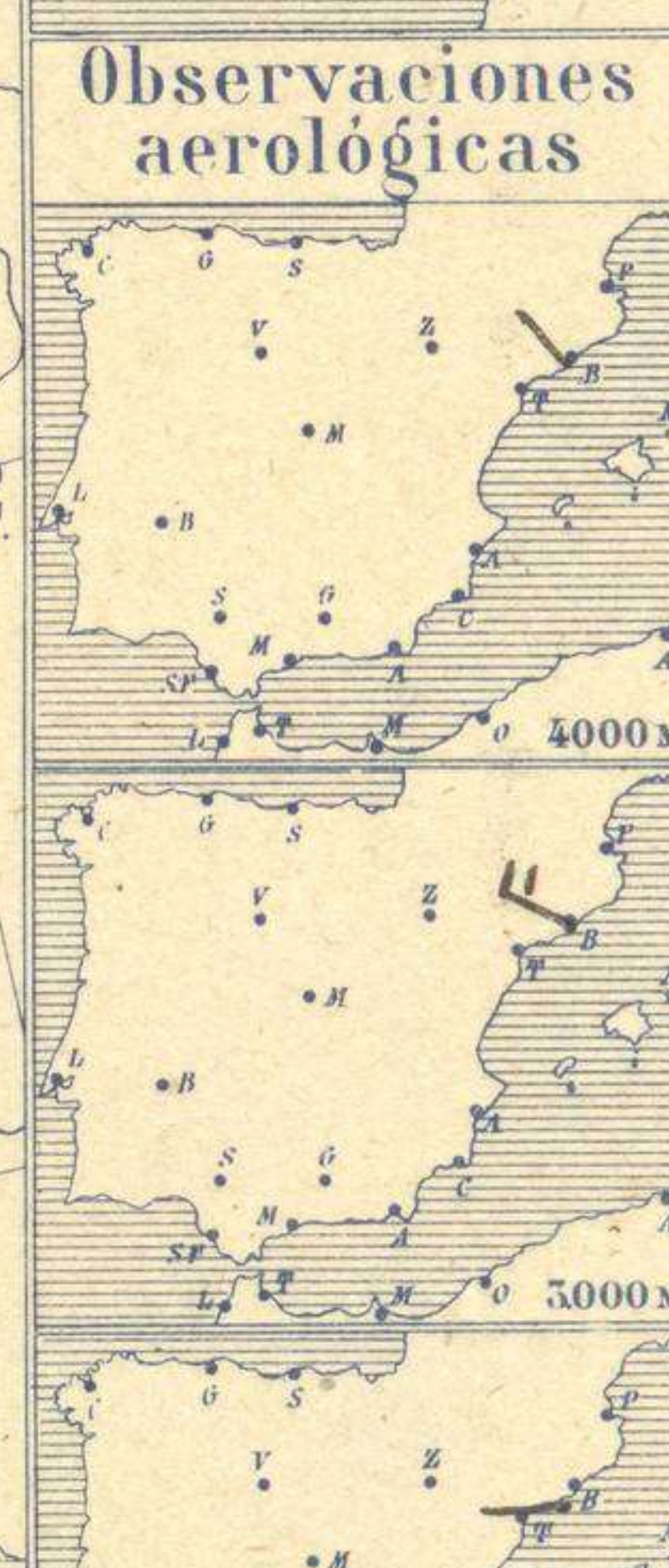
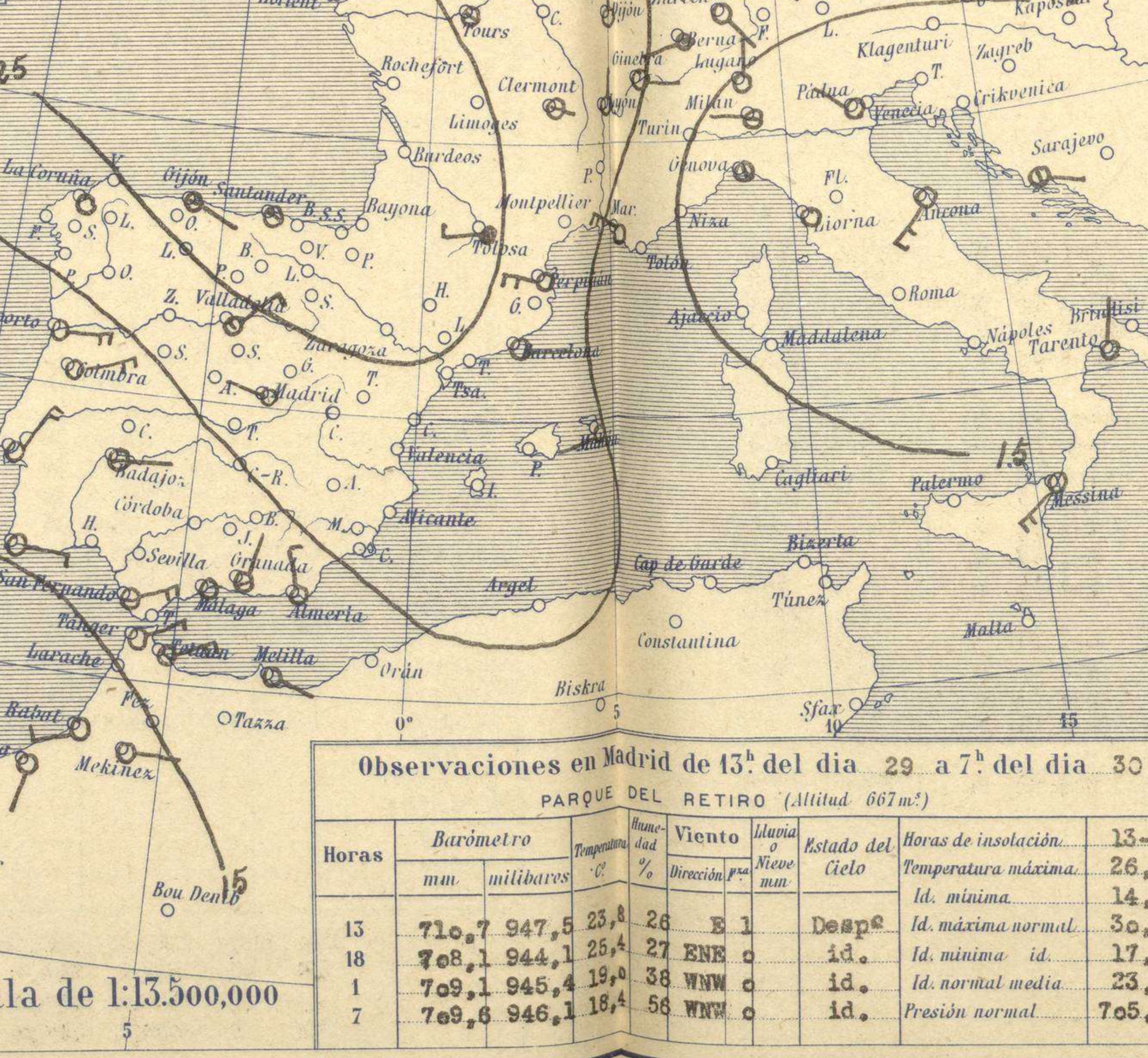
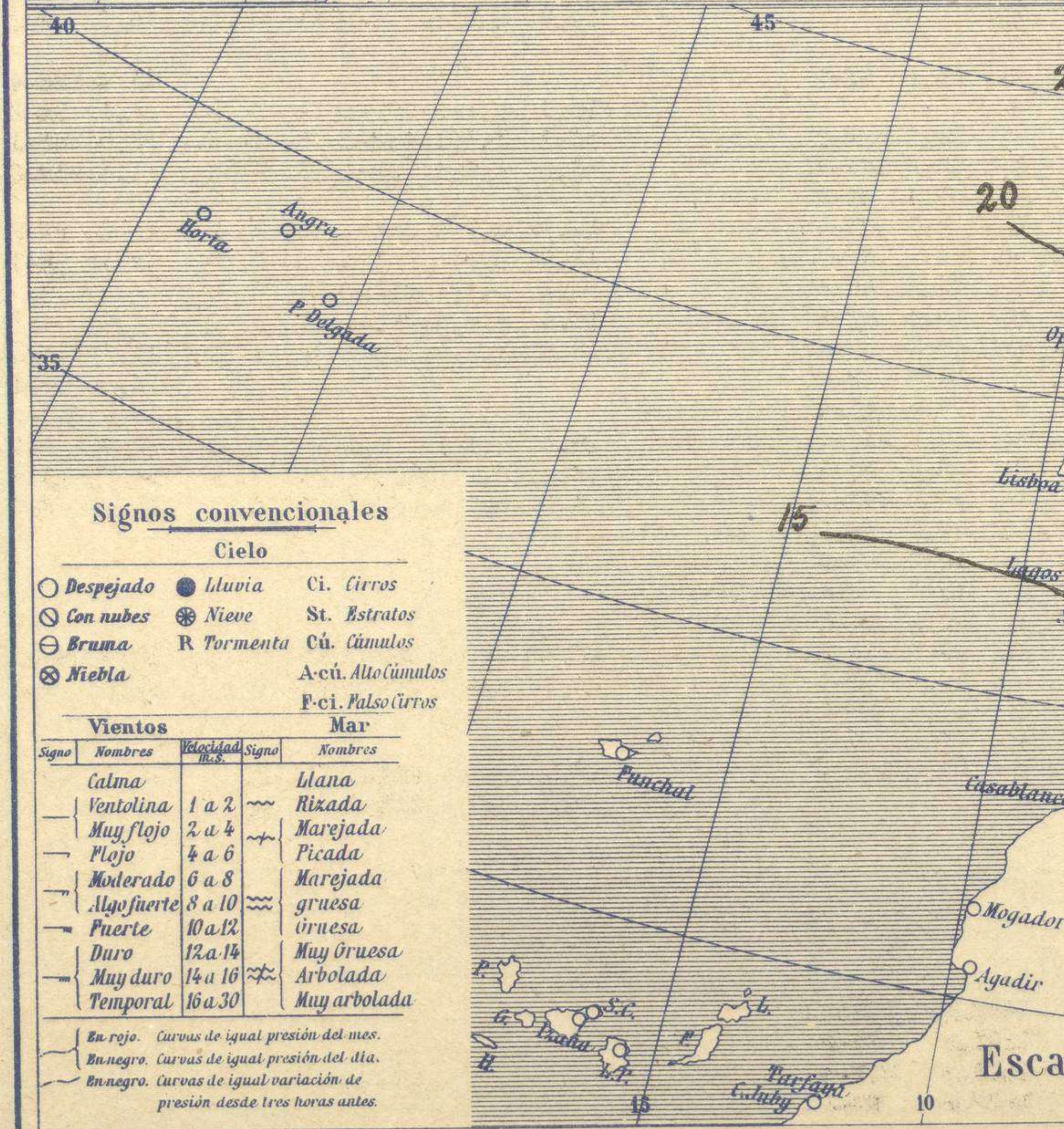


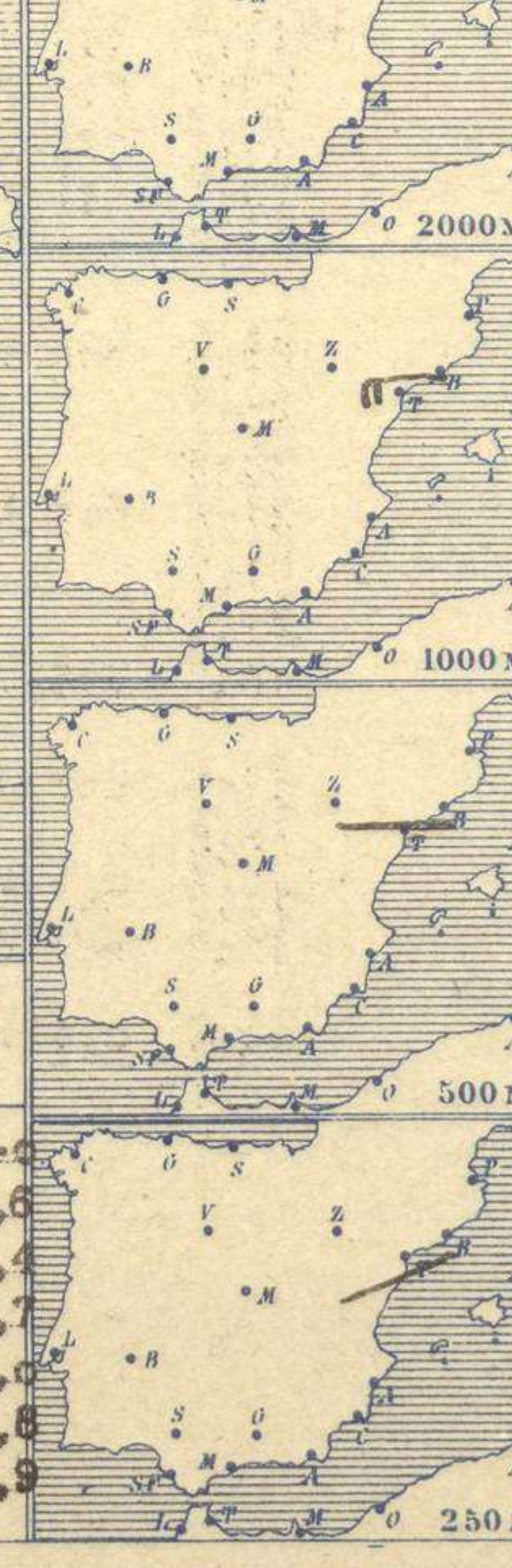
Temperaturas extrema y Lluvia

Estaciones	Temperaturas		Lluvia mm
	Máx.	Mínim.	
La Coruña	23	14	
Santiago	23	15	
Pontevedra	32	14	?
Lugo			
Orense	34	14	
Oijón	20	15	
Oviedo	21	15	
Santander	22	16	
Bilbao	21	16	
San Sebastián	22	15	
León	27	11	
Zamora			
Palencia	27	11	
Burgos	23	7	
Soria	26	11	
Valladolid	29	12	
Salamanca	24	10	
Ávila	26	13	
Segovia	29	13	
Madrid	27	14	
Toledo	29	15	
Guadalajara	28	14	
Cuenca	27	10	
Ciudad-Real	29	15	
Albacete	26	14	
Cáceres	31	18	
Badajoz	33	19	
Vitoria	21	11	
Logroño	26	11	
Pamplona	21	13	
Huesca	27	12	
Zaragoza			
Lérida			
Oerona	29	14	
Barcelona	25	19	
Tarragona	25	18	
Tortosa			
Teruel	24	10	
Castellón	26	17	
Valencia	27	19	
Alicante	26	16	
Murcia	27	11	
Sevilla			
Córdoba	34	20	
Jaén			
Baeza	27	18	
Granada	30	17	
Huelva	?	19	
San Fernando	28	22	
Tarifa	22	20	
Algeciras	23	21	0,3
Málaga	27	22	
Almería	28	22	
Palma	24	12	
Ibiza			
Mahón	25	17	
Las Palmas			
St. Cruz de T.			
Laguna			
Izaña			
Tetuán	23	19	ip
Melilla	24	22	ip
Tánger	26	20	



Estado General

Persisten en el golfo de Vizcaya al occidente de Irlanda, las presiones altas formando un anticiclón bastante bien caracterizado cuyo influjo llega hasta las Baleares. Sepla Levante en las costas meridionales de España.



EN LAS REGIONES

I }
II }
III }
IV }
V } Vientos flojes y moderados del Este y buen tiempo.
VI }
VII }
VIII }
IX }
X } Vientos fuertes del Este y marejada.
XI }
XII } Buen tiempo.

Observaciones en Madrid de 15.ª del día 29 a 7.ª del día 30
PARQUE DEL RETIRO (Altitud 667 m.)

Horas	Barómetro		Temperatura	Humedad	Viento	Nieve	Estado del Cielo	Horas de insolación
	mm	milibares						
15	710,7	947,5	23,8	26	E 1		Despe	13,0
18	708,1	944,1	26,4	27	ENE		id.	26,6
1	709,1	945,4	19,0	38	WNW		id.	14,4
7	709,6	946,1	18,4	58	WNW		id.	30,7
								Id. mínima normal
								Id. mínima id.
								Id. normal media
								Presión normal

Signos convencionales

Cielo

○ Despejado ● Lluvia Ci. Cirros
☉ Con nubes ☉ Nieve St. Estratos
☉ Bruma R Tormenta Cú. Cúmulos
☉ Niebla A.cú. Alto Cúmulos
F.ci. Falso Cirros

Vientos

Signo	Nombres	Velocidad	Signo	Nombres
—	Calma	1 a 2	—	Llana
—	Ventolina	2 a 4	—	Rizada
—	Muy flojo	4 a 6	—	Marejada
—	Flojo	6 a 8	—	Picada
—	Moderado	8 a 10	—	Marejada gruesa
—	Algo fuerte	10 a 12	—	gruesa
—	Fuerte	12 a 14	—	gruesa
—	Duro	14 a 16	—	Muy gruesa
—	Muy duro	16 a 30	—	Arbolada
—	Temporal		—	Muy arbolada

En rojo. Curvas de igual presión del mes.
En negro. Curvas de igual presión del día.
En negro. Curvas de igual variación de presión desde tres horas antes.

OBSERVACIONES DE ESPAÑA

ESTACIONES	PRESIÓN MILIBARES			VIENTO	TEMPE RATURA	TIEMPO	NUBES	MAR	VISIBILIDAD	DIRECCIÓN Y FUERZA DEL VIENTO Á						
	VARIACIÓN									D. y F.	C.	C.	C.	C.	C.	C.
	á O°	N. M. G. N.	VARIACIÓN	PRESENTES	PASADOS											
OBSERVACIONES Á 7 ^h																
La Coruña	1023,3	0,3	1	Cal-o	18			2		OBSERVACIONES Á 7 ^h						
Gijón	25,7	0,3	4	ESE-2	18		B-st-cu	2								
Santander	26,7	0,3	4	Cal-o	18		Cu,A-cu	2								
Valladolid	23,7	0,4	4	NE-3	14											
Zaragoza																
Barcelona	21,0	0,3	1	E-o	23				WSW-2	W-2	W-4	W-2	NW-4	NW-2		
Tortosa																
Mahón	20,3	0,3	4	WSW-1	23			D								
Madrid	22,1	0,0	0	WNW-1	18			D								
Badajóz	16,4	0,9	4	E-1	21			D								
Alicante	21,1	0,3	1	Cal-o	19		B-st-cu,Ci-st	2								
Granada	17,5	0,0	8	N-o	21		Cu-nb,Ci-st									
Sevilla																
Almería	18,9	-1,6	9	NNW-6	25		Fr-cu	3								
Málaga	18,1	-0,3	9	ESE-3	23		Cu,Ci	4								
S.Fernando	17,3	0,0	0	ENE-7	23			6								
Melilla	17,7	0,0	3	ESE-2	21		Mm-cu,Ci-st	6								
Tetuán	16,5	0,8	1	NE-5	20		Cu-nb									
S. ^{ta} C.deTenerife																
Izaña																
OBSERVACIONES Á 18 ^h de ayer.																
La Coruña	24,2	-0,4	6	NE-4	21			4								
Gijón	26,3	-0,9	5	NE-7	19		Cu	2								
Santander	29,9	-0,7	6	E-1	20			2								
Valladolid	18,5	-1,1	6	ENE-3	26											
Zaragoza	19,4	-2,8	6	W-2	25											
Barcelona	18,1	-0,4	7	SW-1	24			4								
Tortosa	12,7	-0,8	5	?	25											
Mahón	21,3	-0,9	5	NNE-1	22		Cu	4								
Madrid	17,9	-2,1	5	ENE-o	25											
Badajóz	15,5	-1,6	6	E-1	33											
Alicante	21,5	-0,9	5	E-1	22		Cu	2								
Granada	16,7	-1,3	6	S-1	28		Cu									
Sevilla	14,2	-1,3	5	E-1	32											
Almería	18,5	-1,7	5	ENE-6	26			4								
Málaga	18,7	-0,5	6	SE-3	24			5								
S.Fernando	17,1	-1,3	5	E-8	26			6								
Melilla																
Tetuán																
S. ^{ta} C.deTenerife																
Izaña																

ESTACIONES	PRESIÓN MILIBARES			VIENTO	TEMPE RATURA	TIEMPO	PRESIÓN MILIBARES	VIENTO	ESTACIONES	PRESIÓN MILIBARES			VIENTO	TEMPE RATURA	TIEMPO	PRESIÓN MILIBARES	VIENTO	
	VARIACIÓN									VARIACIÓN								
á O°	N. M. G. N.	VARIACIÓN	C.	D. y F.	C.	PRESENTES	PASADOS	á O°	N. M. G. N.	VARIACIÓN	C.	D. y F.	C.	PRESENTES	PASADOS	á O°	N. M. G. N.	D. y F.
OBSERVACIONES Á 8 ^h																		
Vares	1019,4	-0,7	6	NNE-5	23	NB	1021,5	NE-6	Cáceres	1014,9	0,5	4	N-1	24	D	1015,7	E-5	
Finisterre	21,8	0,0	0	N-3	16	D	21,1	N-3	Vitoria	20,7	0,0	0	NE-2	15	N	19,3	N-2	
Santiago	20,7	5,5	1	N-2	19	D	20,9	N-4	Logroño	26,1	0,0	0	NW-o	16	D	23,0	N-1	
Pontevedra									Pamplona	25,4	0,1	3	WNW-1	16	D			
Lugo									Huesca	23,9	0,5	1	SW-1	20	D	20,1	SW-2	
Orense	11,5	0,3	2	S-1	16	D	07,4	N-1	Lérida									
Oviedo	25,7	0,0	0	NE-1	16	N	32,8	NE-1	Gerona	21,5	0,5	1	Cal-o	20	N	20,6	S-1	
Bilbao	23,7	0,2	4	SE-2	18	N			Tarragona	20,9			N-o	26	D	20,5	SW-2	
San Sebastián	26,9	-0,5	7	E-1	16	N	20,7	N-1	Teruel	22,5			Cal-o	16	D	18,5	Cal-o	
León	24,9			E-o	16	D	21,5	E-o	Castellón	21,5	0,4	2	W-o	22	D	22,1	SE-1	
Zamora	20,0	?	?	SSE-?	?	?	19,3	W-2	Valencia	21,7			WSW-1	24	D	20,2	ESE-2	
Palencia	23,4	0,7	4	NE-1	17	D	18,9	NE-2	Murcia	21,1			W-o	22	N			
Burgos	24,1	0,0	0	NE-4	13	D	19,1	NE-3	Córdoba	15,9	0,3	4	E-1	24	D	13,1	E-2	
Soria	21,0	0,0	0	NE-o	19	D	18,7	NE-1	Jaén							15,0	NE-1	
Salamanca	20,7	0,4	4	E-o	17	N	19,1	E-1	Baeza	17,9	0,0	0	E-4	22	N	16,6	E-2	
Avila	19,5			SSE-1	19	D	16,2	NNE-1	Huelva	15,3			E-1	26	D	15,8	W-1	
Segovia	18,6	0,0	0	W-1	21	D	20,7	W-2	Tarifa	12,7	0,5	1	E-8	22	N	13,7	E-8	
Toledo	21,0	0,8	1	ENE-2	20	N	17,1	NE-2	Algeciras	16,7	-0,4	9	NE-5	22	N			
Guadalajara	20,9	0,0	0	N-o	18	D	16,6	S-o	Tánger									
Cuenca	20,6	0,0	0	NNE-2	14	N			Palma	20,7	0,0	0	N-o	20	D	24,1	NW-o	
Ciudad Real	18,1	0,5	1	E-3	19	N	16,3	N-1	Las Palmas									
Albacete	21,4	0,0	0	Cal-o	19	N	17,0	S-1	Laguna									

NOTICIAS

* Exprimado en medias horas antes observación.
 ** D Despejado o semidespejado - N Nuboso o cubierto - NB Niebla o bruma - A Aguaceros - II Lloviznas - LL Lluvias - G Granizo (sin truenos) - An Aguanielos - nv Nieve - T Tormenta.
 *** D Despejado o semidespejado - N Nuboso - NC Cubierto constantemente - NB Niebla o bruma - A Aguaceros - II Lloviznas - nv Nieve o aguanielos - G Granizo (sin truenos) - T Tormenta.
 **** Sobre el nivel del mar.