

INSTITUTO GEOGRÁFICO Y CATASTRAL

BOLETÍN DEL SERVICIO METEOROLÓGICO

1926

AÑO XXXIV
Nim.º 185

OBSERVACIONES DEL EXTRANJERO

4 de Julio

Table with columns for ESTACIONES, PRELÓN MILIBARES, VIENTO, TEMPERATURA, TIEMPO, and OBSERVACIONES. It lists weather data for various international stations including Iceland, Scandinavia, Denmark, Great Britain, Europe, Africa, and Italy.

RADIOGRAMAS TRANSMITIDOS DESDE BARCOS

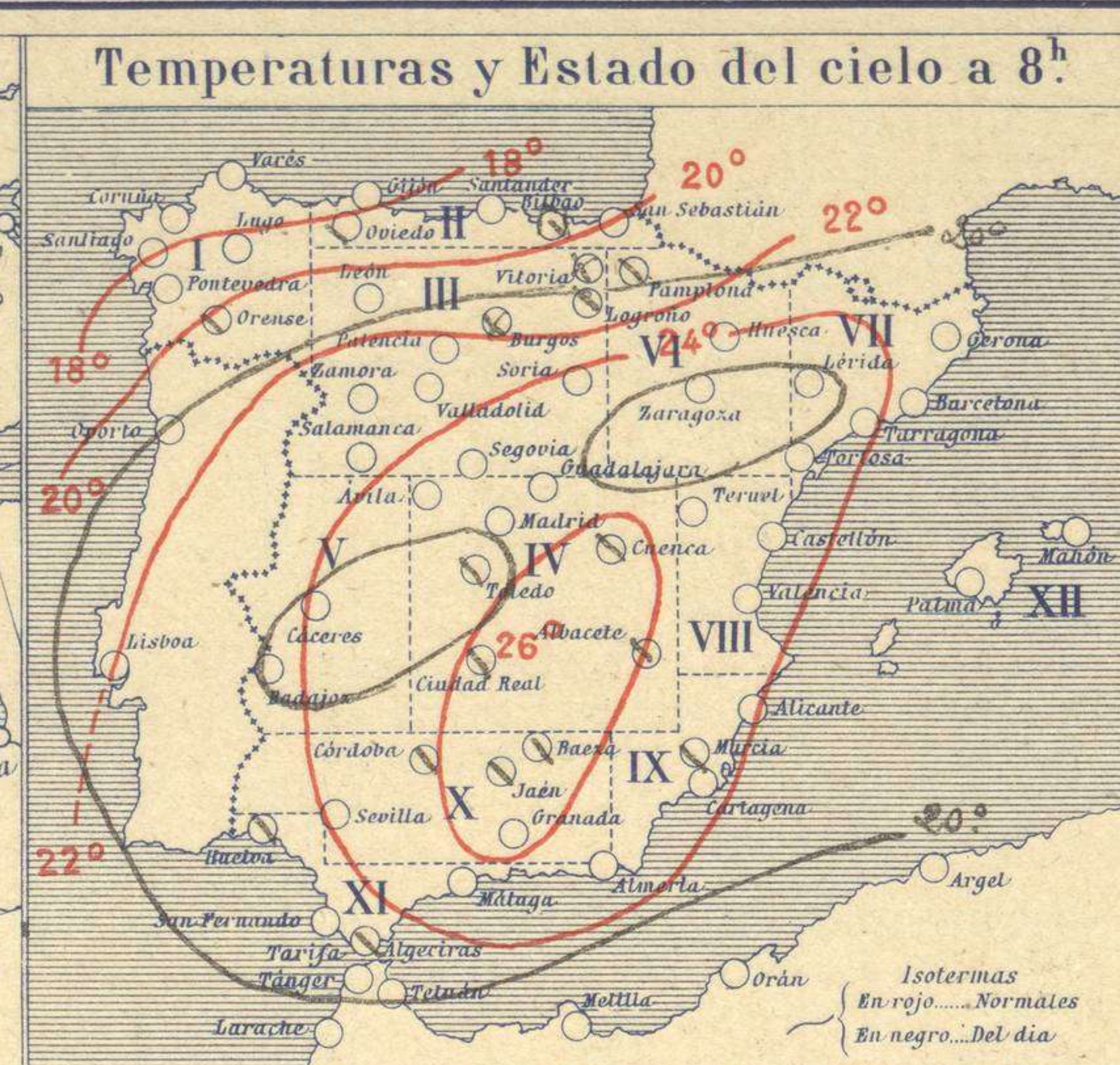
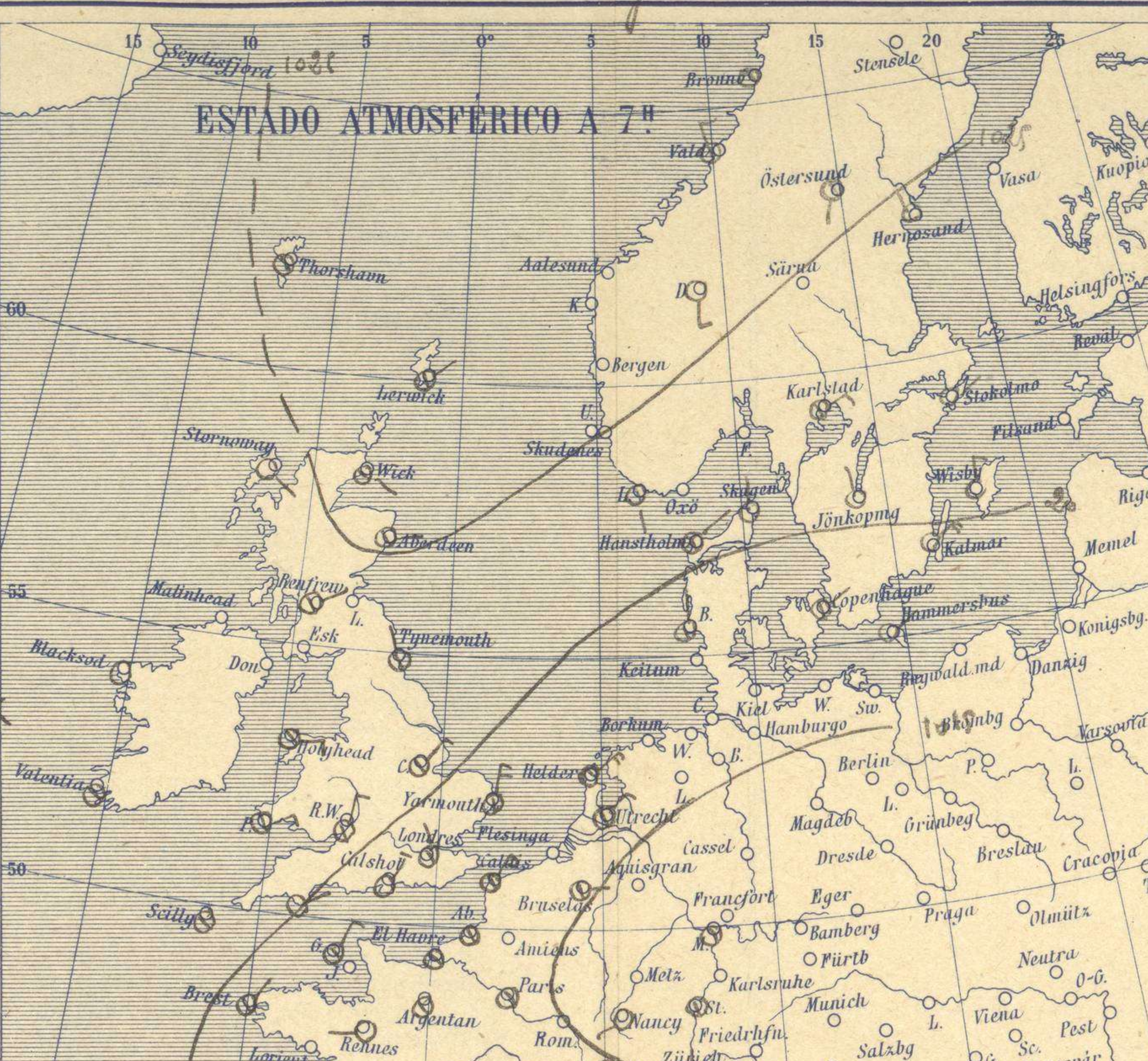
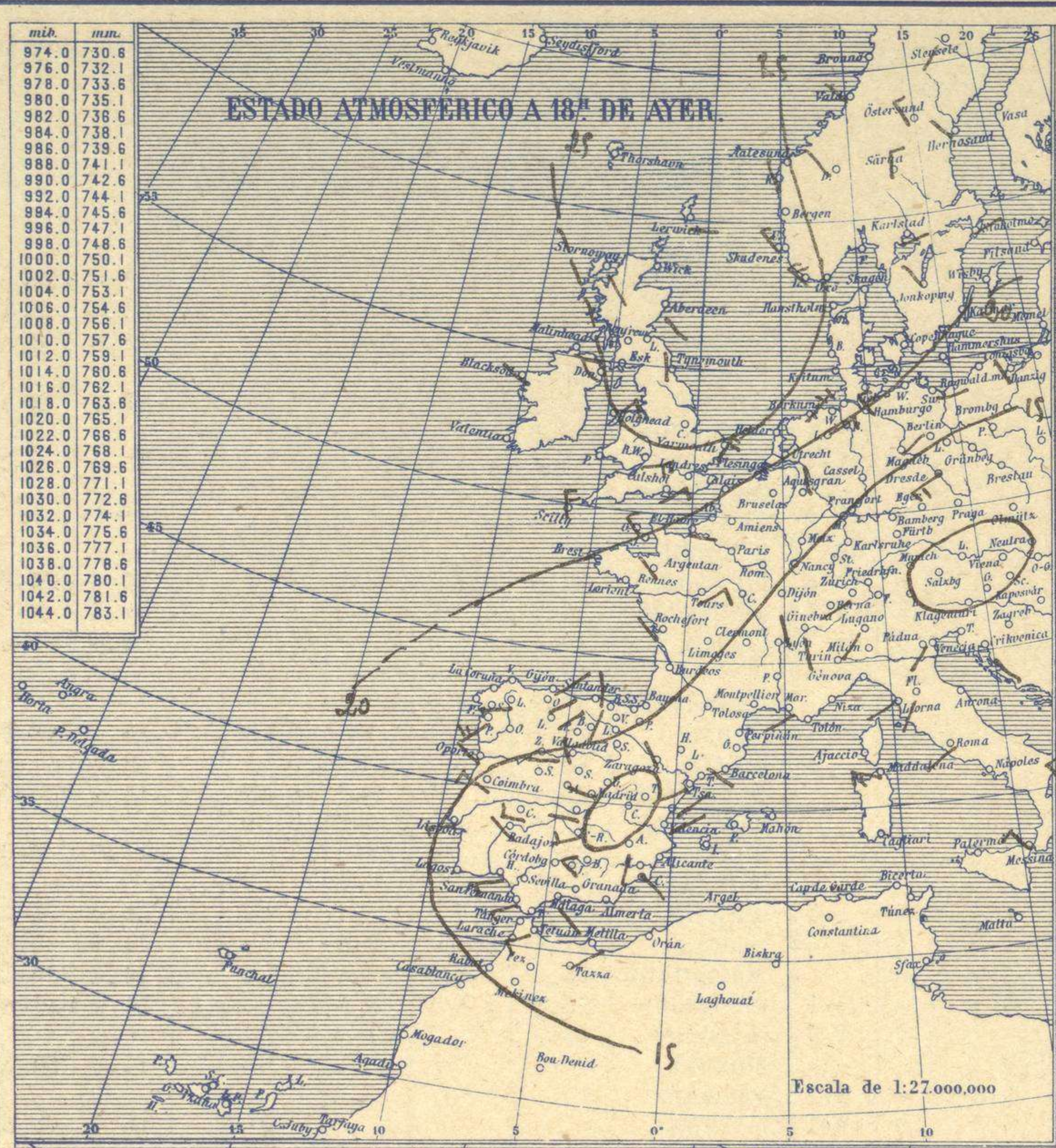


SERVICIO METEOROLÓGICO ESPAÑOL.

Boletín del *domingo 4 de Julio* de 1926

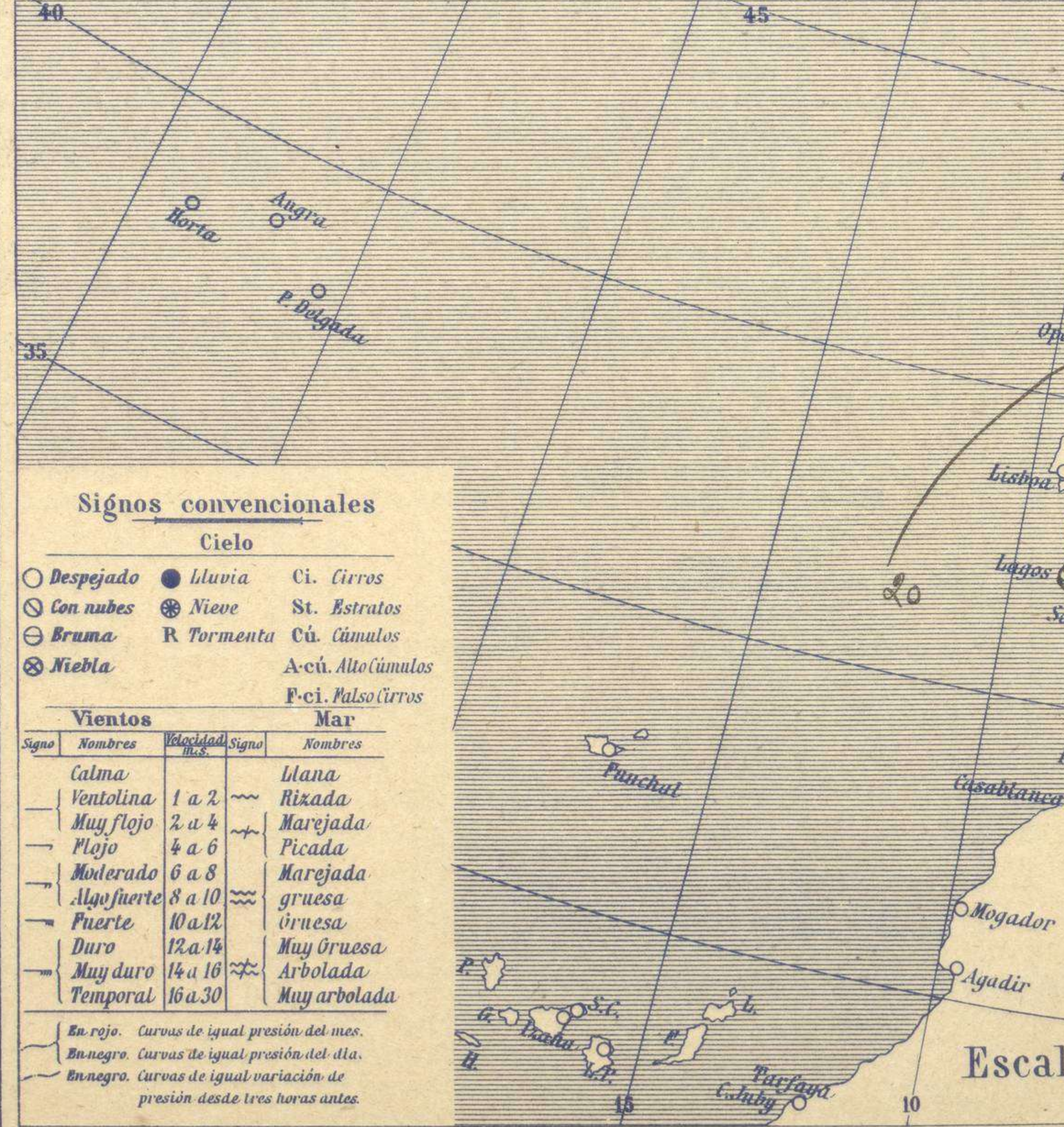
AÑO XXXIV

Núm.º 165



Temperaturas extrema y Lluvia

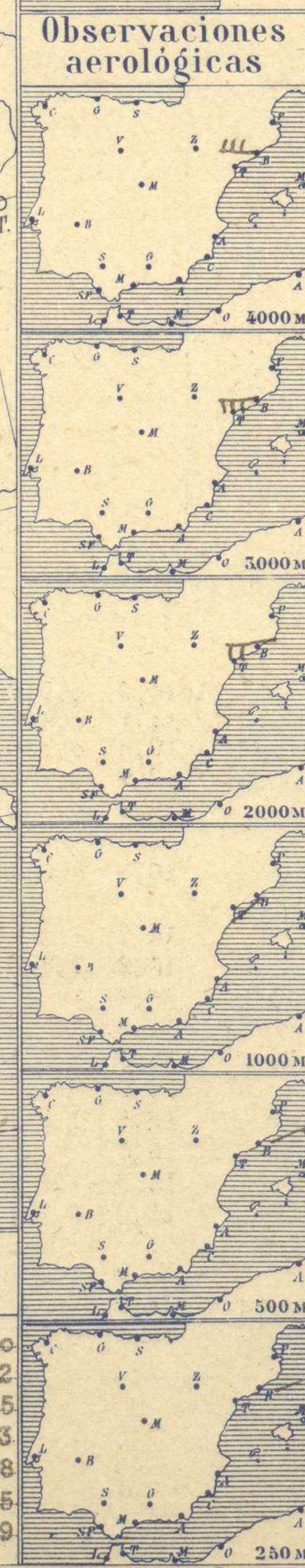
Estaciones	Temperaturas		Lluvia
	Máx.	Mínim.	
La Coruña	22	14	
Santiago	20	12	
Pontevedra	24	13	
Lugo			
Orense	30	13	
Oijón	22	16	
Oviedo	22	13	
Santander	21	16	
Bilbao	24	16	
San Sebastián	21	14	
León	28	11	
Zamora	28	10	
Palencia	26	12	
Burgos	23	11	
Soria	25	10	
Valladolid	27	13	
Salamanca	26	13	
Ávila	23	11	
Segovia	25	12	
Madrid	29	17	
Toledo	32	17	
Guadalajara	29	15	
Cuenca	28	13	
Madrid-Real	31	17	
Albacete	30	16	1
Cáceres	32	16	
Badajoz	30	16	
Vitoria	25	12	
Logroño	24	13	
Pamplona	24	12	
Huesca	29	14	12
Zaragoza			
Lérida			
Oerona	27	15	
Barcelona	25	19	1
Tarragona			
Tortosa			
Teruel	27	14	
Castellón	26	18	2
Valencia	24	20	3
Alicante	27	19	
Murcia	31	20	ip
Sevilla			
Córdoba	35	17	
Jaén	33	18	
Baeza	30	17	
Granada	31	19	
Huelva			
San Fernando	26	18	
Tarifa			
Algeciras	30	19	
Málaga	27	19	
Almería	28	23	
Palma	27	19	
Ibiza			
Mahón	26	20	
Las Palmas			
S ^t Cruz de T.			
Laguna	25	16	
Izaña			
Tetuán			
Melilla	29	22	2
Tánger			



Observaciones en Madrid de 13^h del día 3 a 7^h del día 4.

PARQUE DEL RETIRO (Altitud 667 m.)

Horas	Barómetro		Temperatura	Humedad	Viento	Nieve	Estado del Cielo	Horas de insolación
	mm	milibares						
13	704,1	938,7	28,2	31	SW	0	Nuboso	13-0
18	703,0	937,3	28,4	31	WNW	1	Id	Temperatura máxima 29,2
1	704,6	939,4	19,9	55	N	1	Id	Id. mínima 16,5
7	705,3	940,3	20,2	61	Cal	0	Despda	Id. máxima normal 28,3
								Id. mínima id. 14,8
								Id. normal media 21,5
								Presión normal 705,9



Estado General

Poca variación se observa en el reparto de la presión atmosférica por el occidente de Europa; no aparecen acusadas, ni las bajas de presión ni las altas. El tiempo es bueno.

Tiempo probable

No se hace predicción.

Signos convencionales

Cielo

- Despejado
- Con nubes
- ☁ Bruma
- ☁ Niebla
- ☁ Ci. Cirros
- ☁ St. Estratos
- ☁ Cú. Cúmulos
- ☁ Acú. Alto Cúmulos
- ☁ Fc. Alto Cirros

Vientos

Signo	Nombres	Velocidad	Signo	Nombres
—	Calma		—	Blana
—	Ventolina	1 a 2	—	Rizada
—	Muy flojo	2 a 4	—	Marejada
—	Flojo	4 a 6	—	Picada
—	Moderado	6 a 8	—	Marejada gruesa
—	Alto fuerte	8 a 10	—	Gruesa
—	Fuerte	10 a 12	—	Gruesa
—	Duro	12 a 14	—	Muy gruesa
—	Muy duro	14 a 16	—	Arbolada
—	Temporal	16 a 30	—	Muy arbolada

Mar

Signo	Nombres	Signo	Nombres
—	Calma	—	Blana
—	Ventolina	—	Rizada
—	Muy flojo	—	Marejada
—	Flojo	—	Picada
—	Moderado	—	Marejada gruesa
—	Alto fuerte	—	Gruesa
—	Fuerte	—	Gruesa
—	Duro	—	Muy gruesa
—	Muy duro	—	Arbolada
—	Temporal	—	Muy arbolada

En rojo. Curvas de igual presión del mes.
En negro. Curvas de igual presión del día.
En negro. Curvas de igual variación de presión desde tres horas antes.

OBSERVACIONES DE ESPAÑA

ESTACIONES	PRESIÓN MILIBARES		VIENTO	TEMPERATURA	HUMEDAD	TIEMPO	NUBES	MAR	DIRECCIÓN Y FUERZA DEL VIENTO Á										
	á O°	VARIACIÓN							OBSERVACIONES Á 7h.										
	N. M. G. N.	C.	D. y F.	C.	PRESENTE	PASADO	250	500	1000	2000	3000	4000	5000						
OBSERVACIONES Á 7h.													OBSERVACIONES Á 7h.						
La Coruña	20,2	0,9	1	S-1	?		NB												
Gijón	19,7	0,8	4	W-2	17		N	Fr-cu											
Santander	19,5	0,5	4	W-1	17		NB	B-st-cu											
Valladolid	17,1	0,5	1	ENE-1	16		NB												
Zaragoza																			
Barcelona	15,8	0,8	1	ENE-1	23		D	Ci			ENE-2	ENE-3	WSW-1	W-4	W-6	W-8	W-8		
Tortosa																			
Mahón	14,3	0,1	3	NE-2	22		N	B-st-cu, A-cu											
Madrid	15,3	0,5	1	Cal-o	20		D												
Badajóz	16,5	0,5	4	SW-1	18		N	St											
Alicante	14,0	0,5	4	SE-o	23		N	Cu, A-st											
Granada	14,9	-0,4	5	Cal-o	20		N	A-st-cu											
Sevilla																			
Almería	13,5	1,3	1	NW-o	?		NB												
Málaga	14,6	1,3	1	SW-o	20		N	B-st-cu, A-cu											
S. Fernando	16,5	1,3	1	SW-o	20		N	Cu											
Melilla	16,4	0,9	4	W-3	23		N	A-st-cu, A-st											
Tetuán																			
S. C. de Tenerife																			
Izaña																			
OBSERVACIONES Á 18h de ayer.													OBSERVACIONES Á						
La Coruña	17,1	0,2	1	N-2	19		D												
Gijón	18,3	-0,1	6	NE-1	19		D	Fr-cu											
Santander	17,9	0,1	4	N-1	19		N	Cu											
Valladolid	14,3	0,3	4	NNW-3	21		N	Cu, Ci-cu											
Zaragoza	13,1	-1,7	6	NW-2	26		N	Cu, A-cu											
Barcelona	13,9	-2,3	8	WNW-2	21		N	B-st-cu, A-at											
Tortosa																			
Mahón	14,1	-0,5	8	SE-2	23		N	A-cu											
Madrid	10,3	-0,9	6	WNW-1	26		D	Cu											
Badajóz	12,7	0,7	4	NW-3	28		D	A-st											
Alicante	13,1	0,3	9	Cal-o	24		D	A-st											
Granada																			
Sevilla																			
Almería																			
Málaga	13,4	-0,3	6	SE-2	24		D	A-cu											
S. Fernando	14,7	-0,5	5	W-3	23		D												
Melilla																			
Tetuán	13,4	-0,3	8	W-3	26		N	Ci											
S. C. de Tenerife																			
Izaña																			

ESTACIONES	PRESIÓN MILIBARES		VIENTO	TEMPERATURA	TIEMPO	PRESIÓN MILIBARES	VIENTO	ESTACIONES	PRESIÓN MILIBARES		VIENTO	TEMPERATURA	TIEMPO	PRESIÓN MILIBARES	VIENTO		
	á O°	VARIACIÓN							á O°	VARIACIÓN							
	N. M. G. N.	C.	D. y F.	C.	PRESENTE	PASADO	N. M. G. N.		D. y F.	N. M. G. N.	C.	D. y F.	C.	PRESENTE	PASADO	N. M. G. N.	D. y F.
OBSERVACIONES Á 8h.							OBSERV. A 18h.		OBSERVACIONES Á 8h.							OBSERV. Á 18h.	
Vares								Cáceres	14,9	0,9	4	W-1	22	D		11,0	W-1
Finisterre								Vitoria	14,1	0,3	4	N-o	15	NB		11,1	NNE-1
Santiago	19,0	0,0	0	N-3	16	D		Logroño	19,0	0,0	0	NW-o	18	N		15,8	E-o
Pontevedra	17,8	0,3	1	N-3	13	D		Pamplona	18,7	0,7	1	Cal-o	15	N			
Lugo								Huesca	18,2	0,0	0	SE-1	21	D		16,3	N-1
Orense	19,7	0,8	1	S-1	17	N		Lérida									
Oviedo	18,9	0,0	0	S-1	15	N		Gerona	15,8	0,5	1	SW-o	22	D		13,9	S-1
Bilbao	16,6	?	?	SW-1	19	T		Tarragona									
San Sebastián	19,4	-0,5	7	SE-1	18	D		Teruel	14,7			Cal-o	21	D		11,0	NE-1
León	19,0			E-o	16	D		Castellón	16,2	1,3	2	NE-1	23	D		15,4	NE-2
Zamora	14,5	0,0	0	N-1	16	D		Valencia	15,9			NNE-1	24	D		14,9	ENE-2
Palencia	18,3	0,0	0	E-o	19	D		Murcia	14,3			SW-o	24	N		11,1	SE-o
Burgos	15,5	0,0	0	NE-2	17	NB		Córdoba	16,1	0,3	4	NW-1	?	N		13,1	SW-2
Soria	15,9	0,0	0	NE-2	17	D		Jaén	16,6			E-1	20	N		10,7	NW-3
Salamanca	15,3	0,4	4	NNE-o	18	D		Baeza	15,8	1,3	1	NW-1	19	N		10,1	WNW-2
Avila	15,7			S-o	15	D		Huelva	16,3			NW-4	21	N		13,3	W-5
Segovia	16,9	0,0	0	W-1	18	D		Tarifa	15,5	-1,5	7	SW-4	19	N			
Toledo	14,9	0,8	1	ENE-1	22	N		Algeciras	15,0	0,7	1	W-2	22	N			
Guadalajara	13,8	0,0	0	NE-o	21	D		Tánger									
Cuenca	13,1	0,0	0	Cal-o	18	N		Palma	13,9	-0,3	7	N-o	23	N		14,9	NNW-o
Ciudad Real	14,5	1,3	1	N-1	20	N		Las Palmas	20,5			NE-2	21	D			
Albacete	15,1	0,4	1	SSE-1	21	N		Laguna	19,7	0,3	1	NW-3	17	N		19,3	NW-3

NOTICIAS

.....

.....

.....

..... Expresado en medias horas antes observación.

..... D Despejado ó semidespejado - N Nuboso ó cubierto - NB Niebla ó bruma - A Aguaceros - L Llovianas - LL Lluvias - G Granizo (sin truenos) - An Aguanioco - nv Nieve - T Tormenta.

..... D Despejado ó semidespejado - N Nuboso - NC Cubierto constantemente - NB Niebla ó bruma - A Aguaceros - L Lloviana - nv Nieve ó aguanioco - G Granizo (sin truenos) - T Tormenta.

..... Sobre el nivel del mar.