

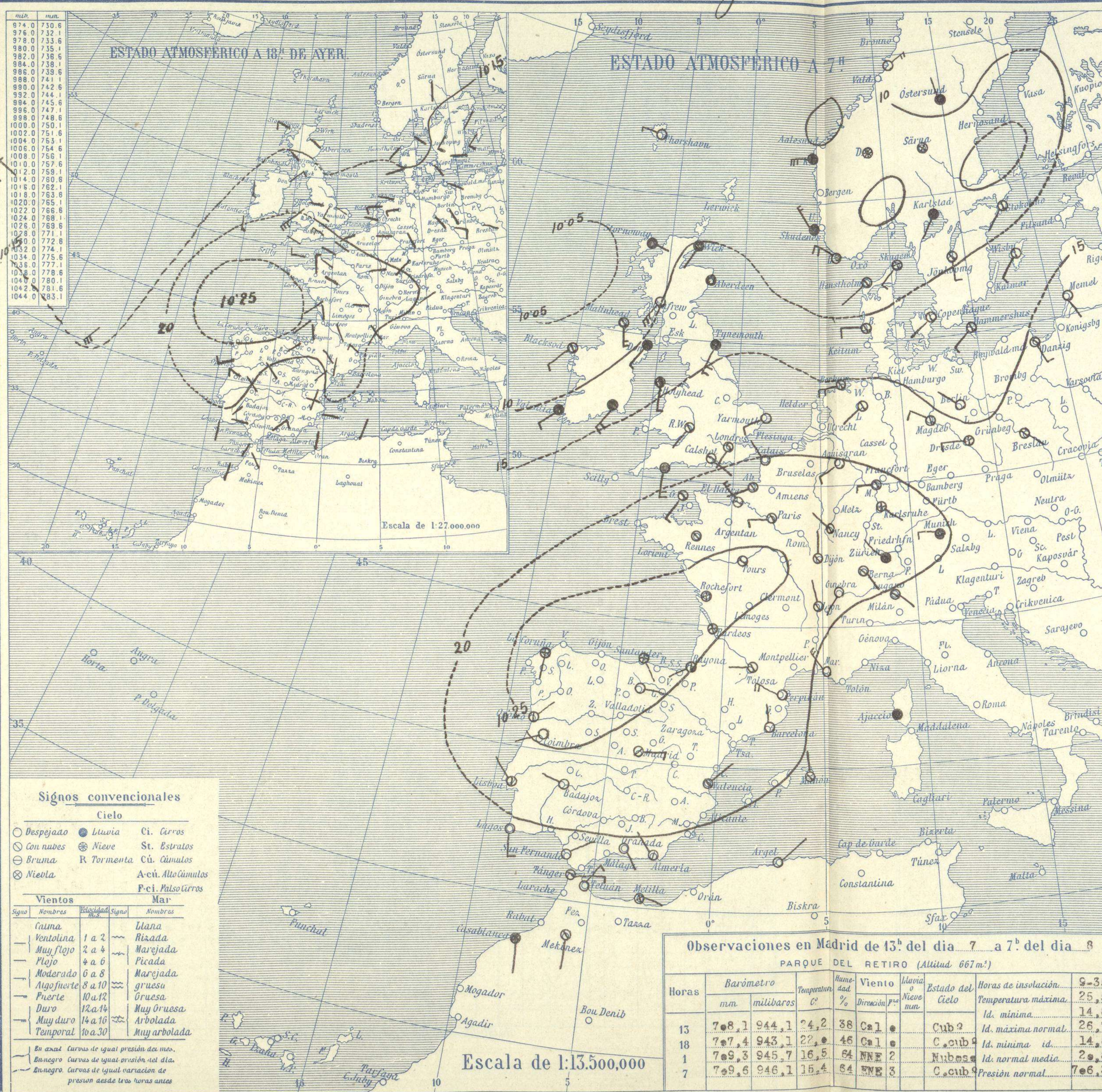


SERVICIO METEOROLÓGICO ESPAÑOL.

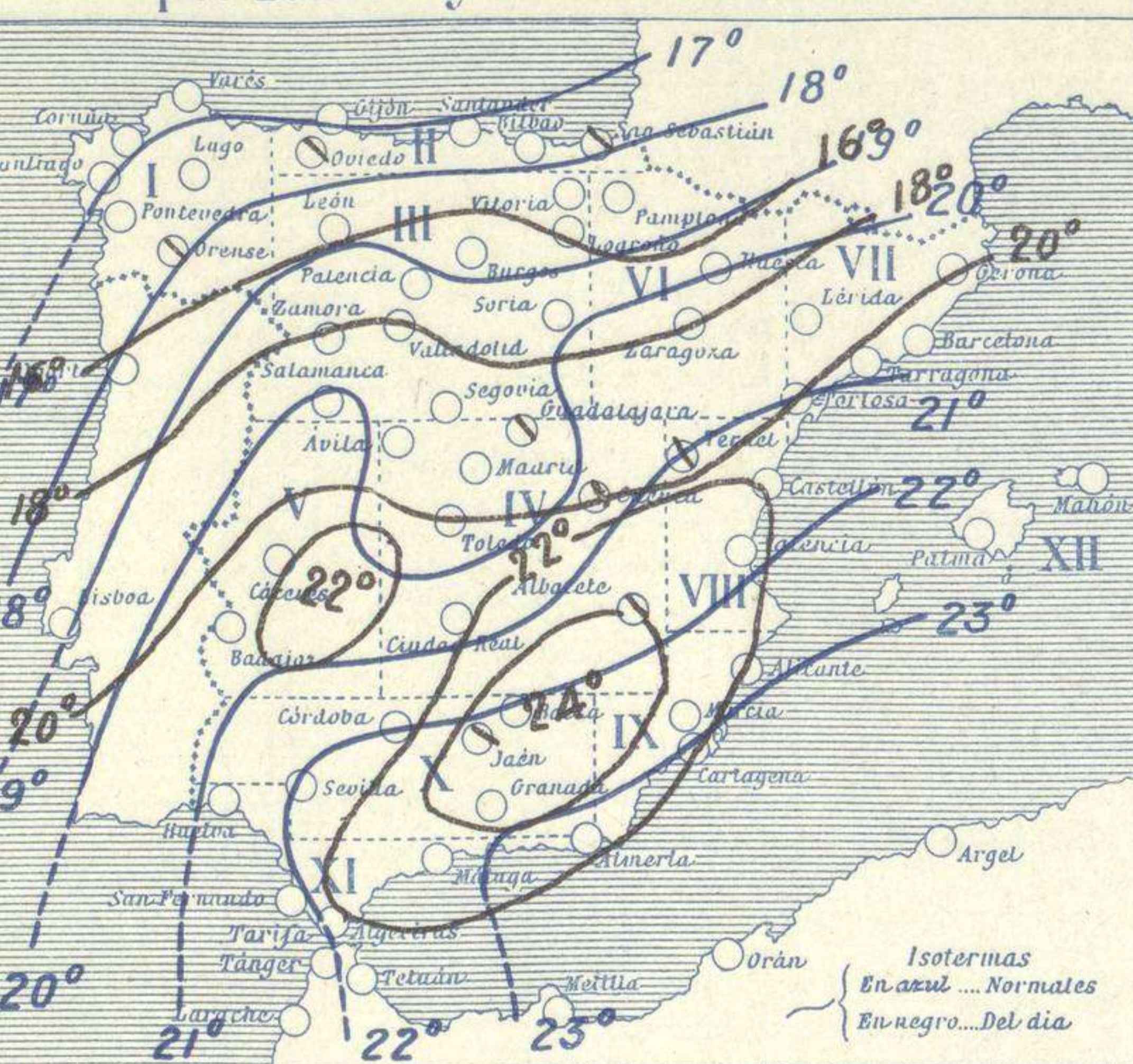
Boletín del *Jueves 8* de Septiembre de 1927

AÑO XXXV

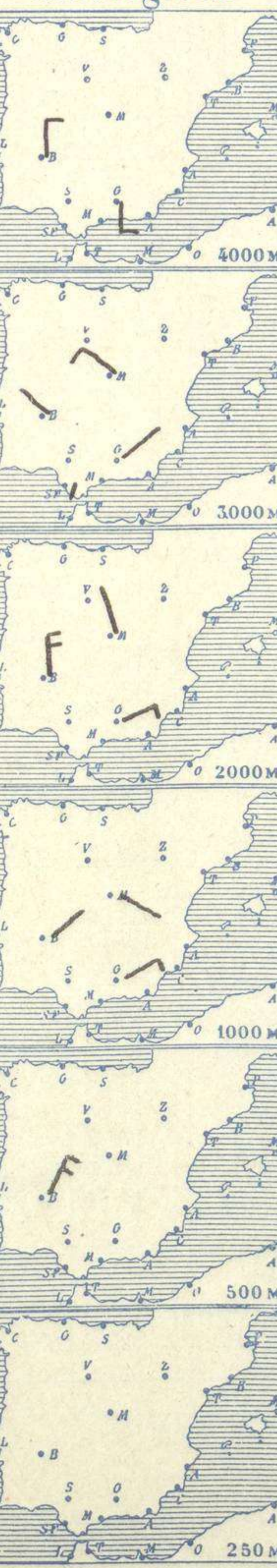
Núm.º 251



Temperaturas y Estado del cielo a 8^h



Observaciones aerológicas



Estado General

Sobre la península Ibérica y extendiéndose a Francia se hallan las presiones altas formando un anticiclón bien definido. El tiempo en España es bueno y se registran nieblas en el Cantábrico.

Tiempo probable

EN LAS REGIONES.

I
II
III
IV
V
VI Vientos flojos de dirección variable y buen tiempo.
VII
VIII
IX
X
XI
XII

Temperaturas extrema y Lluvia

Estaciones	Temperaturas		Lluvia mm
	Máx.	Mínim.	
La Coruña	19	11	
Santiago	21	10	
Pontevedra			
Lugo			
Orense	27	10	
Oijón			
Oviedo	19	11	
Santander	20	13	
Bilbao			
San Sebastian	22	12	2
León	22	8	
Zamora	20	8	
Palencia	23	9	
Burgos	20	8	
Soria	22	8	
Valladolid	25	10	
Salamanca	24	8	
Ávila	22	10	
Segovia	24	9	
Madrid	26	15	
Toledo	29	16	
Guadalajara	22	12	
Cuenca	26	13	
Ciudad-Real	30	16	
Albacete	30	18	
Cáceres	30	17	
Badajoz	30	16	
Vitoria	19	11	
Logroño	24	10	
Pamplona	20	11	8
Huesca	25	10	
Zaragoza			
Lérida			
Gerona	27	15	1
Barcelona	27	14	
Tarragona			
Tortosa			
Teruel	26	11	
Castellón	28	20	
Valencia	26	20	
Alicante	29	20	
Murcia	28	18	
Sevilla			
Córdoba	33	16	
Jaén	30	20	
Baeza	27	16	
Granada	30	14	
Huelva	32	17	
San Fernando	26	17	
Tarifa	31	20	
Algeciras	31	19	
Málaga	30	20	
Almería	28	19	
Palma			
Ibiza			
Mahón	26	21	
Las Palmas			
St Cruz de T.	27	21	ip
Laguna	23	16	
Izana			
Tetuan	28	17	
Melilla	27	19	
Tánger			

Observaciones en Madrid de 13^h del día 7 a 7^h del día 8

PARQUE DEL RETIRO (Altitud 667 m.)

Horas	Barómetro		Temperatura C°	Humedad %	Viento Dirección y fuerza	Niebla	Estado del Cielo	Horas de insolación	
	mm	milibaros						9-35	Temperatura máxima
13	708,1	944,1	24,2	38	Ca 1		Cub 2	25,5	14,8
18	707,4	943,1	22,0	46	Ca 1		C.cub 2	26,7	14,8
1	709,3	945,7	16,5	64	NNE 2		Nubes	Id. normal media	20,8
7	709,6	946,1	16,4	64	NNE 3		C.cub 2	Presión normal	706,3

Signos convencionales

Cielo			
○ Despejado	☉ Lluvia	☁ Ci. Cirros	
☁ Con nubes	❄ Nieve	☁ St. Estratos	
☁ Bruma	R Tormenta	☁ Cú. Cúmulos	
☁ Niebla		☁ Acú. Alto Cúmulos	
		☁ F.c. Palsos Cirros	

Vientos			
Signo	Nombres	Velocidad m/s	Signo
—	Calma	0	—
—	Ventolina	1 a 2	—
—	Muy flojo	2 a 4	—
—	Flojo	4 a 6	—
—	Moderado	6 a 8	—
—	Algo fuerte	8 a 10	—
—	Fuerte	10 a 12	—
—	Duro	12 a 14	—
—	Muy duro	14 a 16	—
—	Temporal	16 a 30	—

En azul Curvas de igual presión del día.
En negro Curvas de igual presión del día.
En negro Curvas de igual variación de presión desde tres horas antes.

