

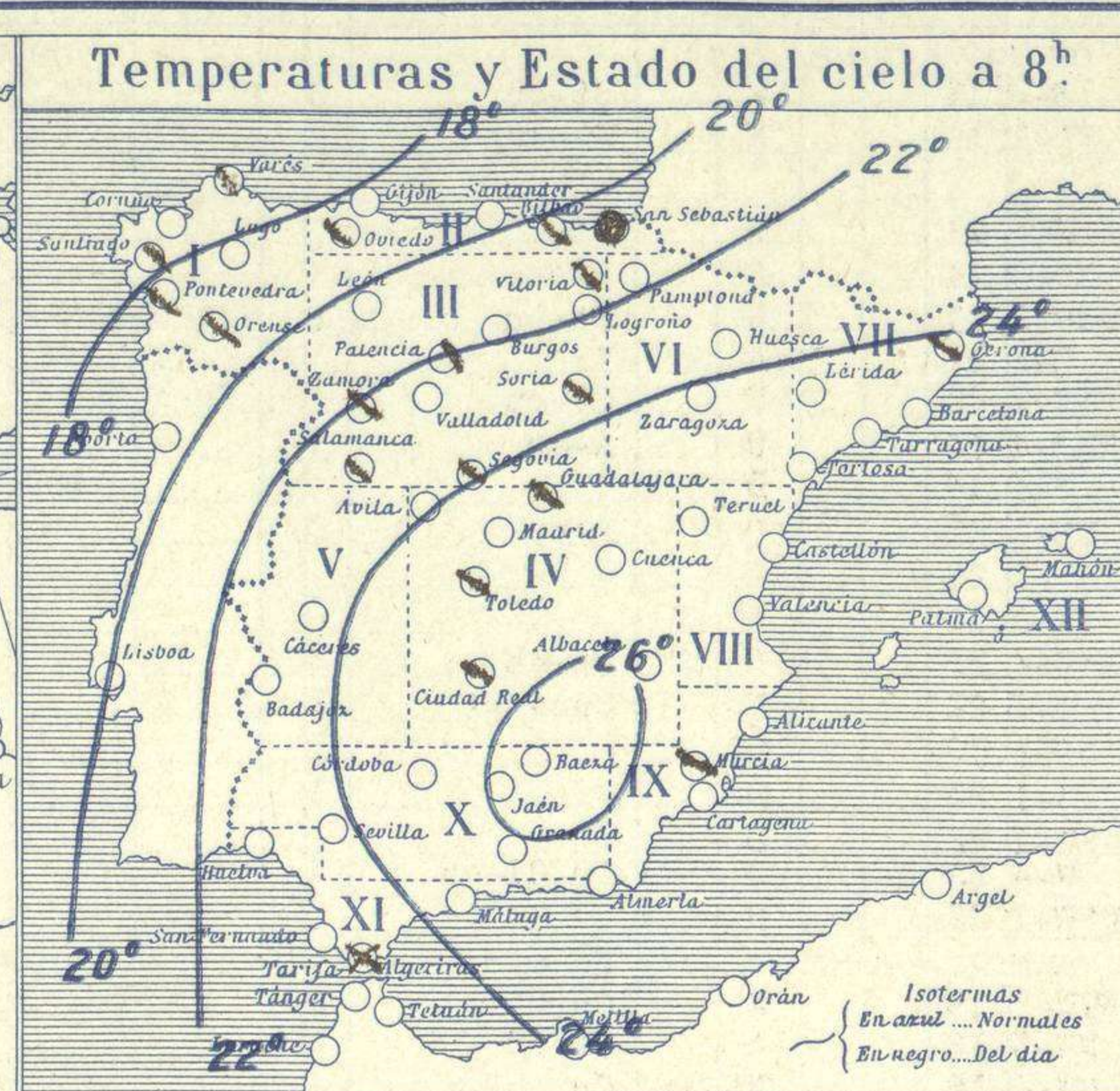
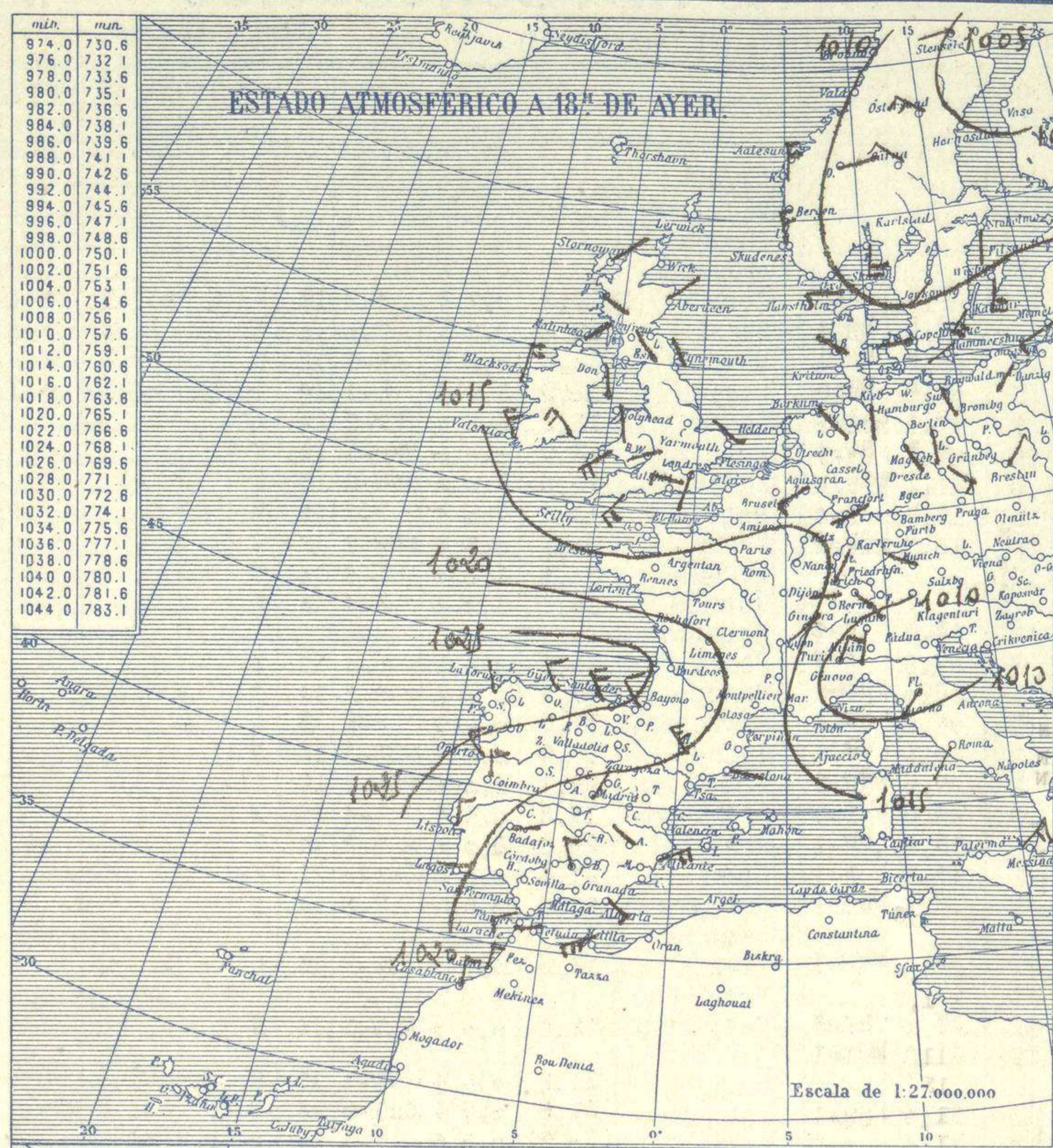


SERVICIO METEOROLÓGICO ESPAÑOL.

Boletín del *Sueves 25* de Agosto de 1927

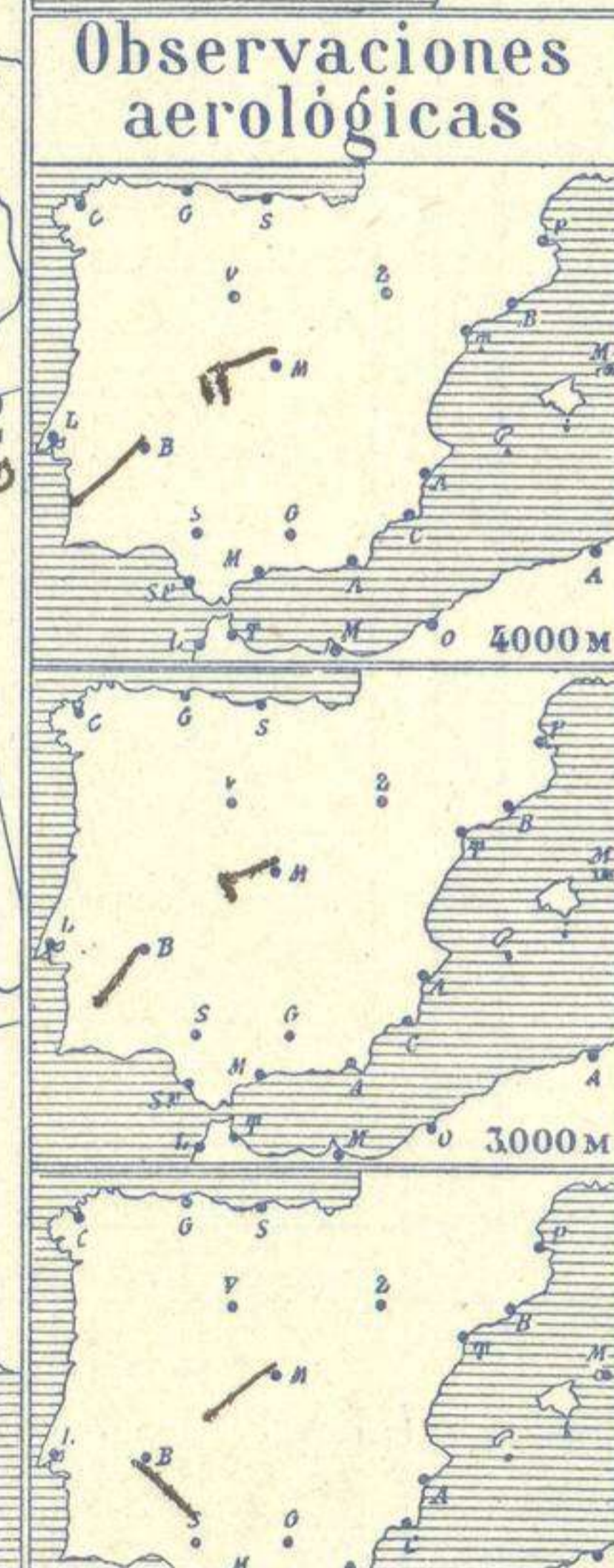
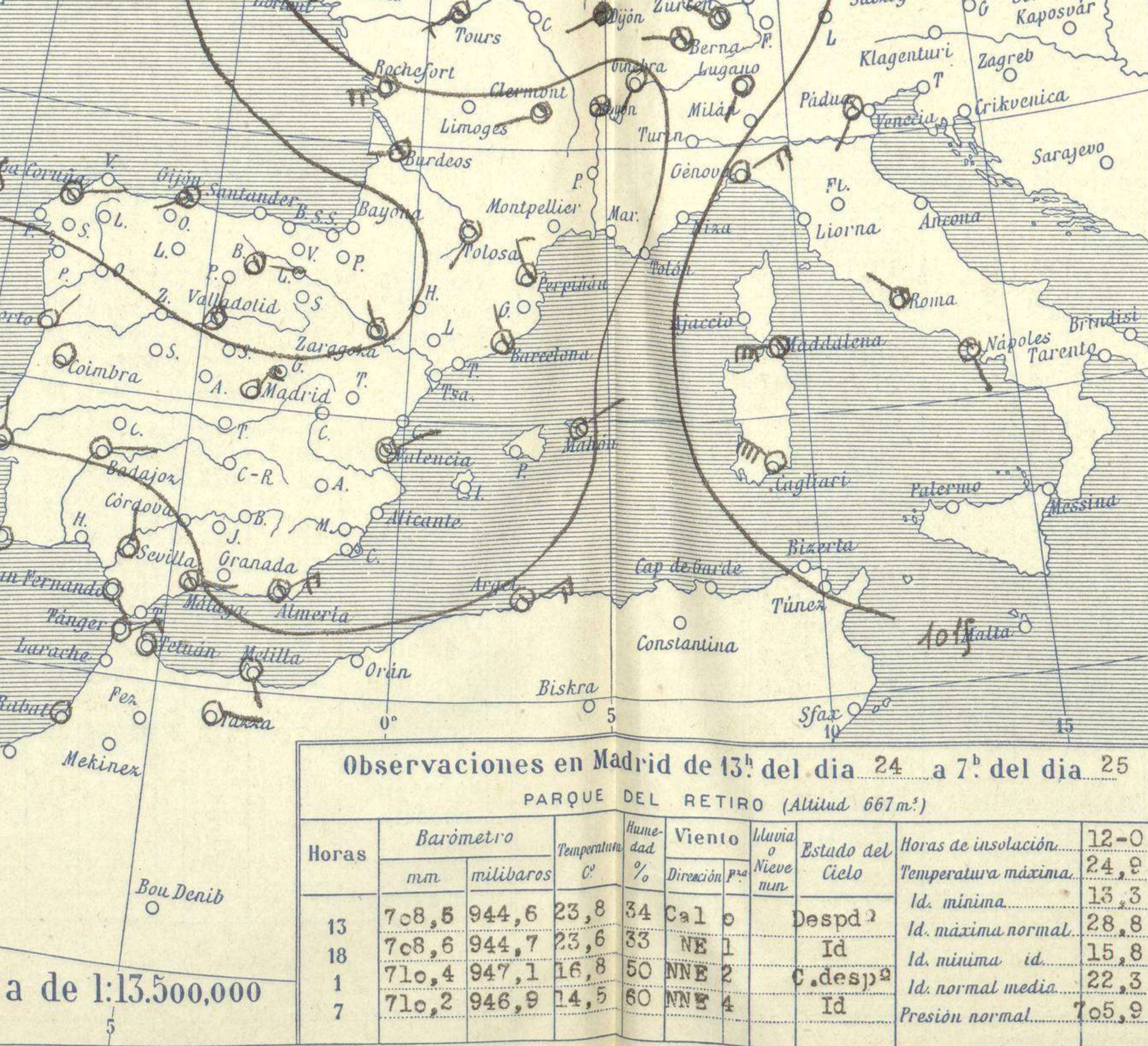
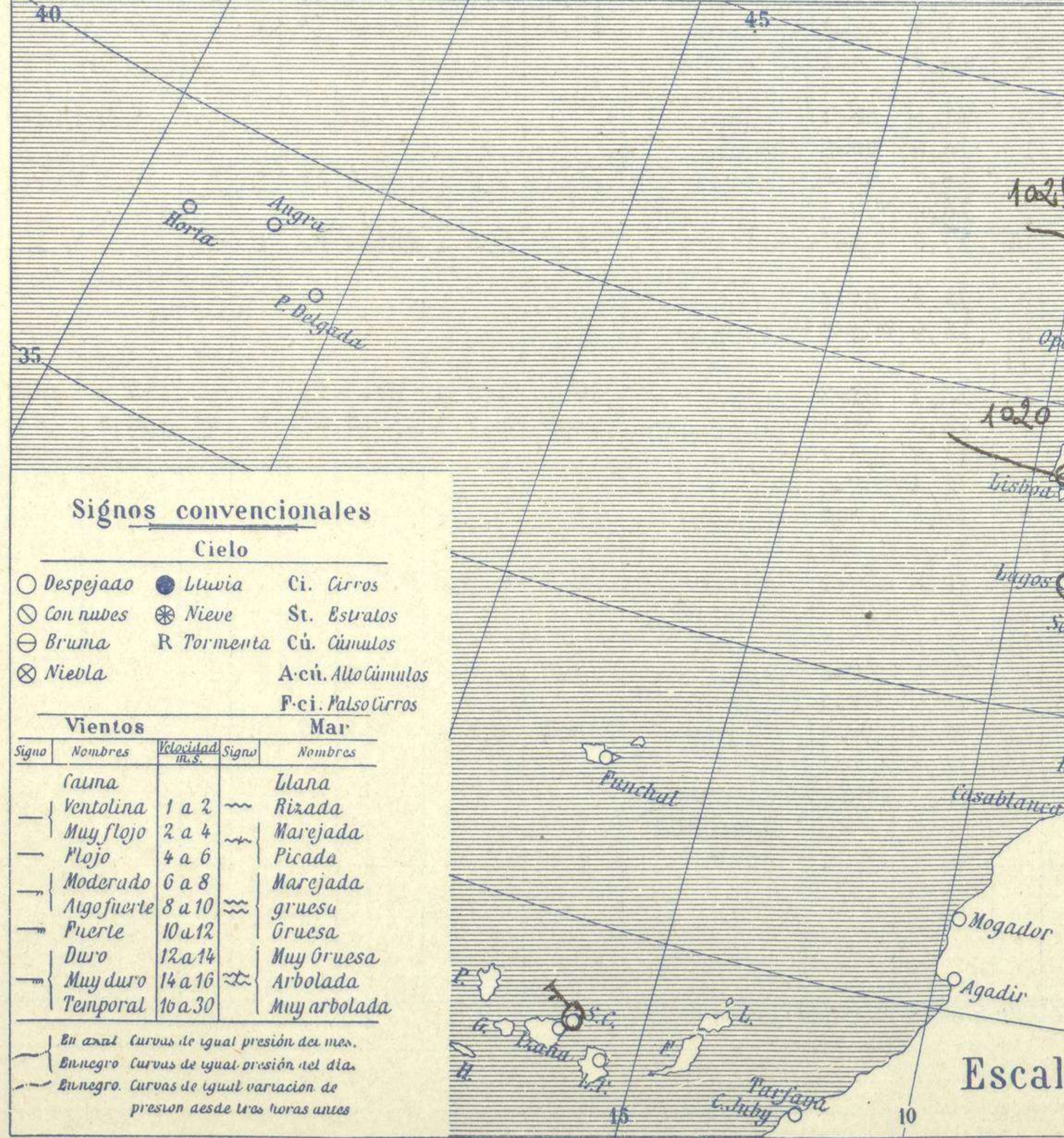
AÑO XXXV

Núm. 237



Temperaturas extrema y Lluvia

Estaciones	Temperaturas		Lluvia
	Máx.	Mínim.	
La Coruña	20	13	
Santiago	22	10	
Pontevedra	24	12	
Lugo			
Orense	26	11	
Gijón	20	15	
Oviedo	20	13	
Santander			
Bilbao			
San Sebastián	21	13	6
León	20	8	
Zamora	25	8	
Palencia	25	9	
Burgos	18	8	
Soria	18	7	
Valladolid	24	10	
Salamanca	22	9	
Ávila	19	8	
Segovia	21	9	
Madrid	25	13	
Toledo	28	13	
Guadalajara	25	11	
Cuenca	24	10	
Ciudad-Real	30	13	
Albacete	28	15	
Cáceres	30	18	
Badajoz	31	14	
Vitoria	17	10	
Logroño			
Pamplona			
Huesca	21	10	
Zaragoza	23	12	
Lérida			
Oerona	26	12	ip
Barcelona	31	20	
Tarragona	29	14	
Tortosa			
Teruel	22	7	
Castellón	30	19	ip
Valencia	29	21	
Alicante	31	21	
Murcia	32	21	
Sevilla	36	14	
Córdoba	34	18	
Jaén	31	21	
Baeza	29	19	
Granada	30	15	
Huelva	34	18	
San Fernando	27	17	
Tarifa	24	21	
Algeciras	33	19	
Málaga	37	21	
Almería	28	24	
Palma	31	18	
Ibiza	30	?	
Mahón	31	21	
Las Palmas			
St. Cruz de T.	28	22	
Laguna			
Izaña			
Tetuán	32	19	
Melilla			
Tánger			



Estado General

Va invadiendo Europa un anticiclón importante por lo que el tiempo mejora notablemente habiéndose registrado solamente algunas lluvias de escasa importancia en Alemania.



Buen tiempo calor.

Signos convencionales

Cielo

○ Despejado ● Lluvia Ci. Cirros
 ⊙ Con nubes ⊕ Nieve St. Estratos
 ⊖ Bruma R Tormenta Cú. Cúmulos
 ⊗ Niebla Acú. Alto Cúmulos
 F. ci. Páso Cirros

Vientos

Signo	Nombres	Velocidad	Signo	Nombres
—	Calma	1 a 2	—	Ulana
—	Ventolina	2 a 4	—	Rizada
—	Muy flojo	4 a 6	—	Marejada
—	Flojo	6 a 8	—	Picada
—	Moderado	8 a 10	—	Marejada
—	Algo fuerte	10 a 12	—	Gruesa
—	Fuerte	12 a 14	—	Muy gruesa
—	Duro	14 a 16	—	Arbolada
—	Muy duro	16 a 30	—	Muy arbolada
—	Temporal	30 a 30	—	Muy arbolada

Mar

— Ulana
 — Rizada
 — Marejada
 — Picada
 — Marejada
 — Gruesa
 — Muy gruesa
 — Arbolada
 — Muy arbolada

En azul Curvas de igual presión del día.
 En negro Curvas de igual presión del día.
 En negro Curvas de igual variación de presión desde tres horas antes.

Observaciones en Madrid de 13^h del día 24 a 7^h del día 25

PARQUE DEL RETIRO (Altitud 667 m.)

Horas	Barómetro		Temperatura	Humedad	Viento	Lluvia	Estado del Cielo	Horas de insolación
	mm	milibaros						
13	708,5	944,6	23,8	34	Ca 1 0	Despd	12-0	
18	708,6	944,7	23,6	33	NE 1	Id	Temperatura máxima 24,9	
1	710,4	947,1	16,8	50	NNE 2	C. despa	Id. mínima 13,3	
7	710,2	946,9	14,5	60	NNE 4	Id	Id. máxima normal 28,8	
							Id. mínima id. 15,8	
							Id. normal media 22,3	
							Presión normal 705,9	

Escala de 1:13.500.000

OBSERVACIONES DE ESPAÑA

ESTACIONES	PRESIÓN MILIBARES			VIENTO	TEMPERATURA	TIEMPO	NUBES	MAR	DIRECCIÓN Y FUERZA DEL VIENTO Á						
	á O. N. M. G. N.	VARIACIÓN	C.						D. y F.	C.	PRESENTE	PASADO	250	500	1000
OBSERVACIONES Á 7 ^h															
La Coruña	1027,1	0,0	4	E-2	13	N	St-cu	3	OBSERVACIONES Á 7 ^h .						
Gijón	27,0	0,7	4	SW-1	16	N	St-cu	3							
Santander															
Valladolid	25,7	0,3	4	N-2	11	N	Ci								
Zaragoza	25,0	0,5	4	NW-2	14	N	A-cu								
Barcelona	22,1	0,9	4	NNW-2	21	N	St-cu	7	WSW-3	SSW-1					
Tortosa	25,7	0,0	0	E-0	10	N	?								
Mahón	22,1	0,9	4	NNE-3	22	N	St-cu	7	NE-3	NNE-3	NW-2				
Madrid	24,3	0,0	4	NNE-4	15	D	A-cu				NE-2	SW-1	WSW-3	WSW-5	W-7
Badajóz	20,6	0,7	4	E-2	16	D				E-3	SE-3	SE-2	SW-0	SW-2	
Alicante	21,8	1,1	2	NE-2	23	D	A-cu	2							
Granada	19,9			SW-1	22	D									
Sevilla	18,9	0,8	1	N-1	17	D									
Almería	21,5	-1,0	7	NNE-4	25	N	Cu-rb	2							
Málaga	20,9	1,6	1	E-1	22	N	Cu,A-st	2							
S. Fernando	18,9	0,0	0	SE-2	19	D		1							
Melilla	19,0	0,1	4	S-1	23	D		1							
Tetuán	18,6	1,7	1	NW-1	22	D									
S. ^o C. de Tenerife	19,1	0,1	4	W-4	23	D	Cu,Ci-cu	2							
Izania	25,5	0,0	0	NNE-1	22	N									
OBSERVACIONES Á 18 ^h															
La Coruña	27,4	0,4	1	MNW-2	19	N	Cu,Ci	3	OBSERVACIONES Á						
Gijón	26,4	0,7	1	NW-3	18	N	St-cu	2							
Santander	24,9	0,4	1	NW-4	18	N	Cu	4							
Valladolid															
Zaragoza															
Barcelona	17,8	2,1	1	SE-1	23	D	Cu								
Tortosa															
Mahón	17,3	3,2	1	MNW-6	22	D	Ci	7							
Madrid	19,0	0,4	1	NE-1	23	D									
Badajóz	18,2	-0,9	5	S-2	30	D	Ci								
Alicante	16,8	2,3	1	NNE-4	25	N	Pr-cu	3							
Granada	16,1	-0,3	5	W-1	29	D	Cu								
Sevilla	21,8	0,0	0	N-1	18	N	?								
Almería	16,9	0,3	4	SE-3	28	D	A-cu	3							
Málaga	16,7	-0,1	5	NW-2	34	D		2							
S. Fernando	19,3	0,0	0	W-5	25	D		3							
Melilla	16,3	-2,1	6	W-6	29	D		3							
Tetuán	16,5	-0,7	5	W-2	29	D									
S. ^o C. de Tenerife	18,0	-0,4	5	E-4	25	N	Cu,Ci-cu	3							
Izania	14,5	-2,7	1	ESE-1	26	D									

NOTICIAS

Expresado en medias horas antes observación.
 .. D Despejado ó semidespejado - N Nuboso ó cubierto - NB Niebla ó bruma - A Aguaceros - ll Lloviznas - LL Lluvias - G Granizo (sin truenos) - An Aguanieve - nv Nieve - T Tormenta.
 ... D Despejado ó semidespejado - N Nuboso - NC Cubierto constantemente - NB Niebla ó bruma - A Aguaceros - ll Lloviznas - nv Nieve ó aguanieve - G Granizo (sin truenos) - T Tormenta.
 Sobre el nivel del mar.