

INSTITUTO GEOGRÁFICO Y CATASTRAL

BOLETÍN DEL SERVICIO METEOROLÓGICO

1927

AÑO XXXV
Núm. 229

OBSERVACIONES DEL EXTRANJERO

Miércoles 17 de AGOSTO

ESTACIONES	PRESIÓN MILIBARES		VIENTO		TEMPERATURA	TIEMPO		PRESIÓN MILIBARES		VIENTO		ESTACIONES	PRESIÓN MILIBARES		VIENTO		TEMPERATURA	TIEMPO		PRESIÓN MILIBARES		VIENTO						
	á O. N. M. G. N.	VARIACIÓN	C	D. y F.	C.	PRESENTE	PASADO	á O. N. M. G. N.	D. y F.	á O. N. M. G. N.	VARIACIÓN		C	D. y F.	C.	PRESENTE	PASADO	á O. N. M. G. N.	D. y F.	á O. N. M. G. N.	VARIACIÓN	C	D. y F.					
ISLANDIA																												
Seydisfjord	009,4	0,0	0	NE-2	8	N	N	1004,9	Cal-0			De Bild	1012,1	1,3	3	SW-3	15	N	LL									
Reykjavik	008,2	0,0	0	NE-1	8	N	LL	?	NW-4			Le Helder	11,4	0,7	4	WSW-2	15	D	D									
Vestmanna	007,0	0,0	0	E-3	9	11	11	01,0	S-2			Flesinga	008,9	1,3	1	WNW-2	15	N	LL									
Thorshavn	008,5	0,0	0	Cal-0	11	N	N	03,0	Cal-0			Bruselas	?	1,3	1	?-1	13	NP	NP									
Stensele	004,5	0,7	4	NE-1	10	N	N					Zurich																
Ostersund	004,9	0,7	1	Cal-0	13	N	LL	03,0	NE-1			Berna																
Hernosand	002,5	0,7	1	NW-2	13	N	LL					Ginebra																
Sarna	002,2	0,7	1	Cal-0	9	NP	NP	997,5	Cal-0			Lugano																
Karlstad	002,5	0,7	1	Cal-0	14	D	N	98,3	WSE-1			Calais	12,2	1,0	4	SSW-2	13	N		009,3	W-3							
Estocolmo	000,9	0,7	4	NNE-1	15	N	N					Abbeville	13,1	0,5	2	WSW-2	14	N		10,5	W-4							
Jonkoping	002,3	1,3	1	NNE-0	14	N	11	97,3	NW-2			El Havre	13,8	0,0	4	Cal-0	14	N										
Wisby	998,9	0,7	1	N-3	16	N	N	95,9	N-1			Maguncia	13,9	0,7	4	SW-4	13	?										
Kalmar	998,8	1,3	1	N-4	15	11	11	95,0	S-1			Brest																
Bronno												Lorient																
Vallersund												Rennes	13,5	-0,5	7	Cal-0	13	N		15,4	NNW-2							
Kinn												Argentan	14,1	0,0	0	Cal-0	11	N										
Dombas	1001,9	1,0	1	Cal-0	10	NP	N	97,3	Cal-0			Paris	15,1	0,5	3	Cal-0	13	N		13,5	W-3							
Utsire	003,8	1,0	1	N-3	15	N	N	1000,9	NNW-2			Nancy	15,5	?	?	WSW-1	13	N										
Faerder	001,5	1,0	1	S-2	18	N	N	997,8	W-1			Estrasburgo	14,7	1,5	4	S-2	15	N		?	SSW-3							
Lister												Tours	14,7	-0,5	6	Cal-0	14	N										
Skagen												Dijon	15,5	0,0	4	Cal-0	15	N		14,9	W-2							
Hanstholm												Rochefort								13,0	WNW-3							
Blaavands								99,4	N-3			Clermont								16,2	Cal-0							
Copenhague												Lyon	16,3	0,0	0	Cal-0	13	N		16,5	NNW-1							
Hammershus								95,5	WSW-4			Burdeos								16,7	NW-1							
Lerwick								1001,3	NNW-2			Bayona								17,5	NE-2							
Stornoway	004,9	0,0	7	SSW-1	12	N	N					Tolosa	12,7	-0,5	8	WSE-2	16	N		17,2	NE-2							
Wick								03,4	NNW-1			Marignane	13,6	0,5	3	Cal-0	17	N										
Aberdeen	006,8	0,5	1	Cal-0	12	N	LL	08,5	WSW-1			Perpignan	14,3	0,0	0	Cal-0	19	N		?	NNW-4							
Malin Head								08,3	WNW-4			Ajaccio	17,3	1,0	3	Cal-0	21	D		09,1	WSE-2							
Renfrew								06,3	W-2			Oporto	12,7	-0,7	5	S-3	18	11	LL									
Tynemouth	007,3	1,0	1	W-3	13	N	D	05,3	W-2			Colmbra	14,1	-0,5	7	SSE-1	17	11	N	15,5	WNW-3							
Blacksod	?	-1,5	5	S-3	13	11	LL	09,5	Cal-0			Lisboa	15,7	-0,7	5	WSW-1	19	N	N									
Donaghadee	009,5	0,5	3	W-1	12	D	LL	09,2	Cal-0			Lagos	14,7			NNW-2	21	D	D	14,9	SSW-1							
Holyhead	009,5	0,0	4	SE-1	13	D	D	09,5	W-3			Funchal																
Cranwell								08,7	WNW-3			Horta																
Yarmouth	10,3	0,5	1	W-2	11	D	D	01,5	W-3			Turin								06,6	WSW-6							
Valentia	006,4	-1,0	5	S-4	14	N	LL	12,4	SW-2			Milan								07,3	W-2							
Pembroque	009,7	-0,5	8	SW-2	14	N	D	11,0	W-4			Padua								06,9	Cal-0							
Ross-on-Wye	11,3	0,0	0	SW-1	13	D	D	10,7	WNW-2			Venecia								05,9	NNE-3							
Londres	12,3	0,5	3	W-1	13	D	N	10,4	NW-2			Genova								04,6	SW-4							
Scilly								14,5	W-3			Florenca								07,4	W-?							
Plymouth	12,2	-0,5	6	Cal-0	12	D	D	13,5	WNW-3			Liorna								03,1	NW-4							
Calshot	12,6	0,5	4	W-1	12	D	D	11,4	W-4			Ancona								08,7	WSW-3							
Ouernsey	13,7	0,0	0	Cal-0	14	D	D	14,4	W-5			Zara																
Borkum	006,7	0,7	1	NW-4	16	N	N					Roma																
Loningen								03,5	WNW-2			Magdalena	08,9	0,7	1	WSW-6	22	D										
Hamburgo	007,7	2,0	1	WSW-4	14	N	LL	00,3	NW-2			Taranto								05,1	S-7							
Swinemunde	002,3	1,3	1	SW-3	16	N	LL					Mesina								08,7	W-4							
Danzig	999,3	0,0	0	SSW-3	16	N	N	998,7	SSE-3			Tanger	15,4	?	?	SW-1	20	N										
Memel	1000,3	0,7	1	S-1	16	D	N	97,8	WSW-4			Oran																
Aquisgran	12,7	0,7	1	WSW-4	12	LL	LL					Argel																
Magdeburgo	008,9	2,0	1	W-3	15	N	LL	?	SW-1			Bizerta																
Berlin	006,1	2,7	1	WNW-3	14	11	LL	1000,3	WSW-4			Tunez																
Dresde	009,9	2,0	1	WSW-4	11	N	NP	02,9	SW-4			Rabat	13,7	-0,5	7	Cal-0	18	NP										
Breslau	006,3	1,3	4	WNW-5	15	N	N	03,0	Cal-0			Fez	13,2	0,0	0	Cal-0	17	N										
Francfort	14,1	-1,3	1	SW-2	14	N	LL	07,8	SW-1			Tazza																
Carlsruha	15,0	0,7	1	SW-2	15	N	LL					Sfax																
Munich	15,7	1,3	1	W-3	13	N	LL	11,5	W-6			Casablanca																
Posen												Mequinez																
Varsovia												Agadir																
Cracovia																												
Viena																												
Praga																												
Buda-Pest																												

RADIOGRAMAS TRANSMITIDOS DESDE BARCOS

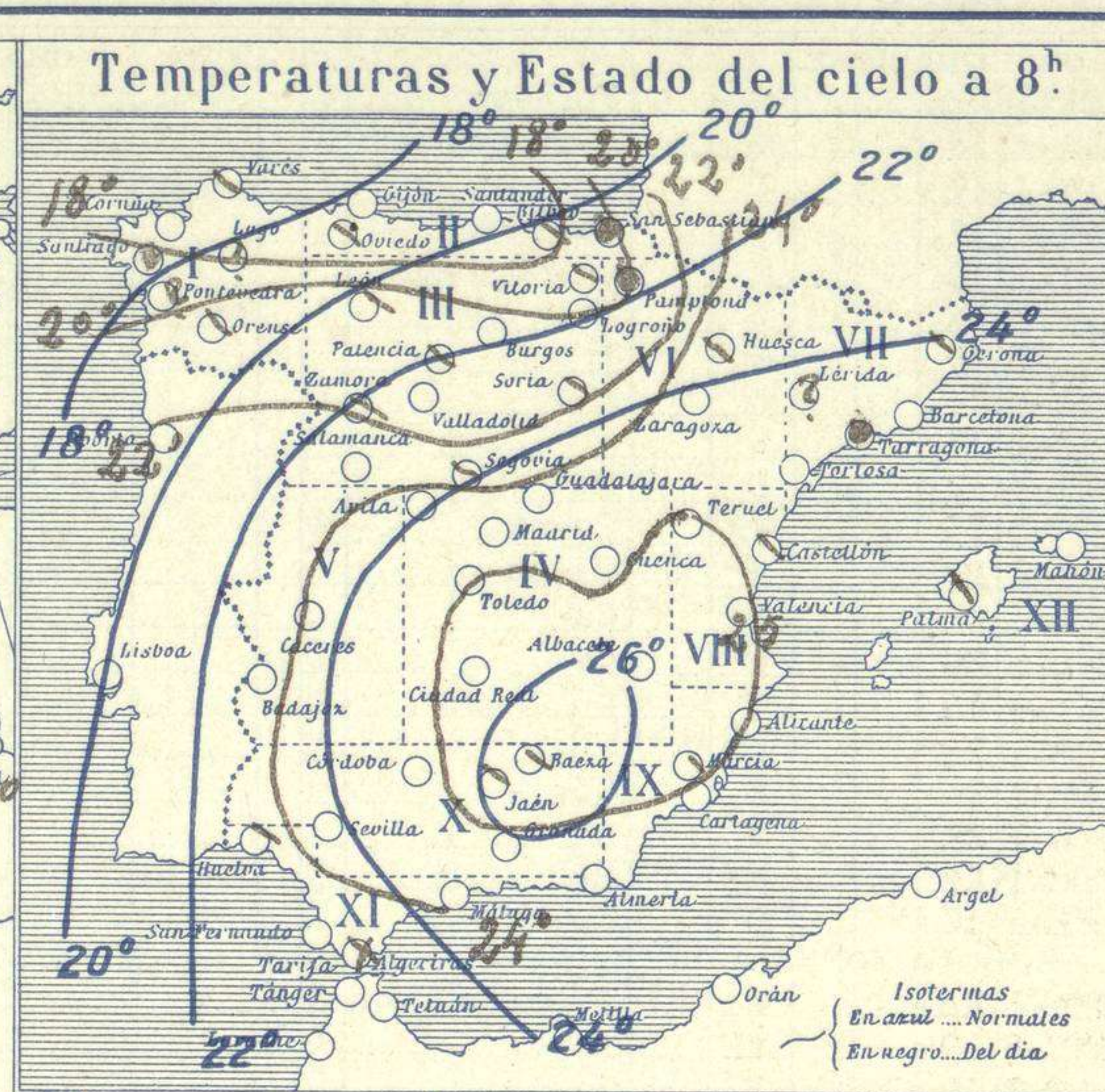
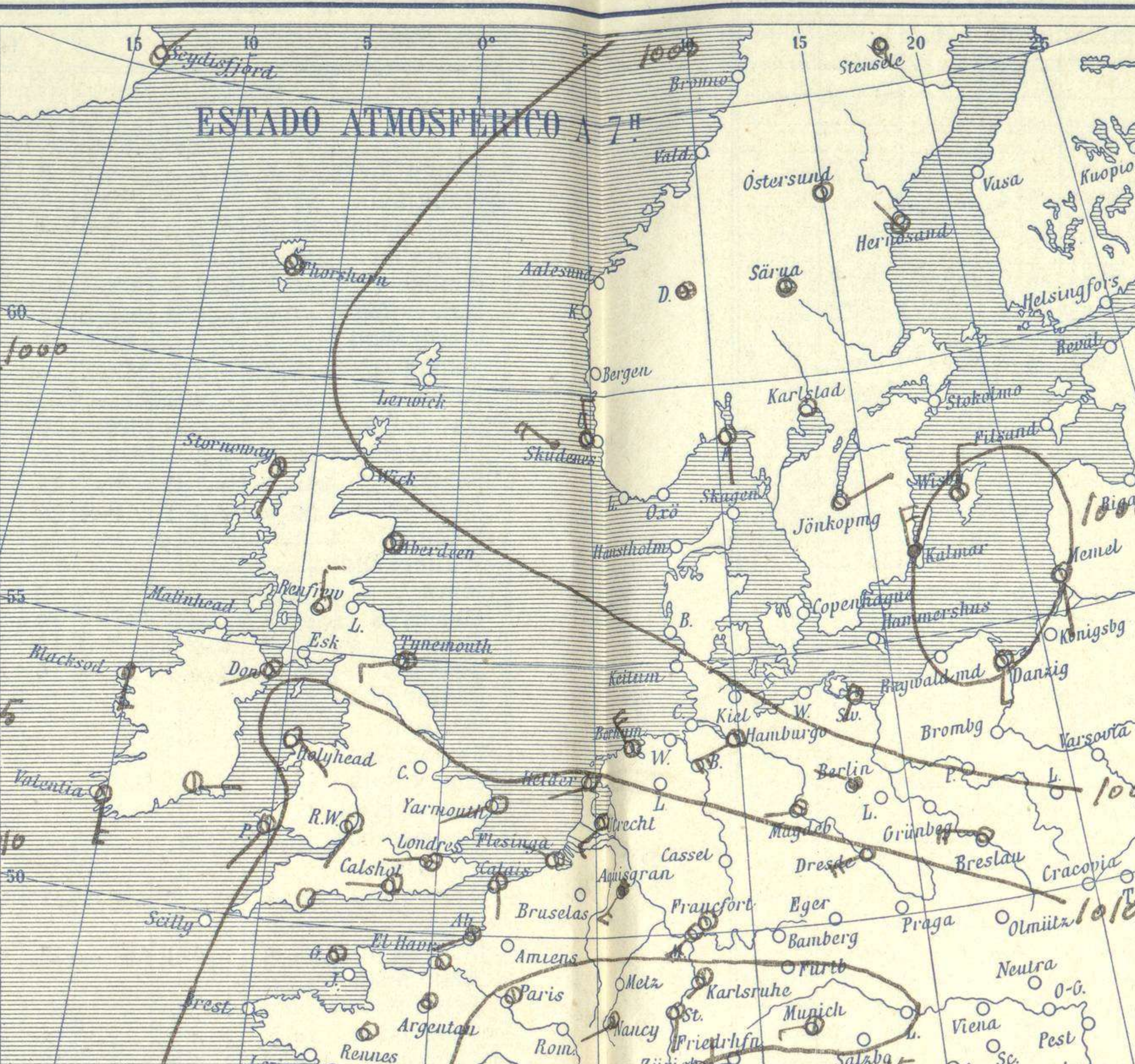
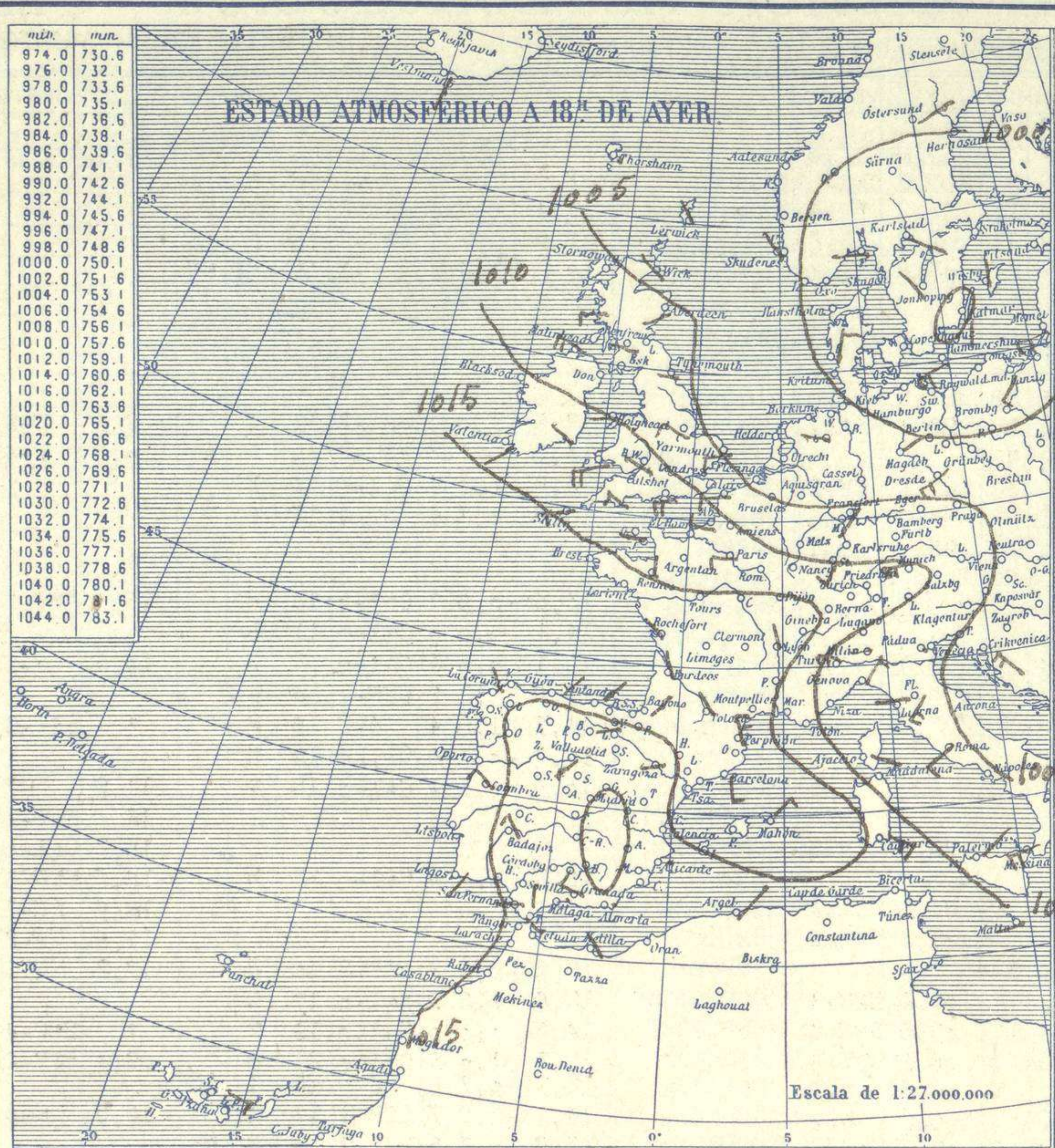


SERVICIO METEOROLÓGICO ESPAÑOL.

Boletín del *Miércoles 17* de *Agosto* de 1927

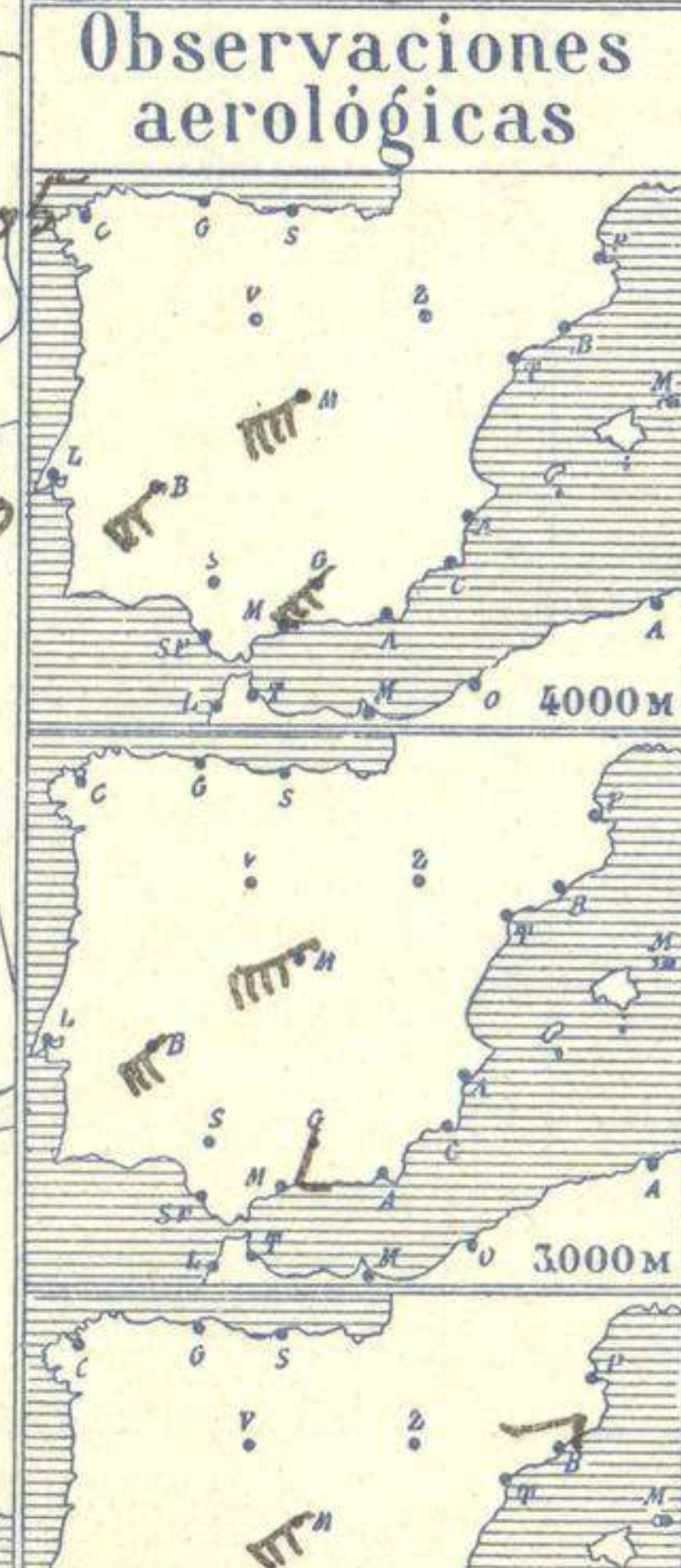
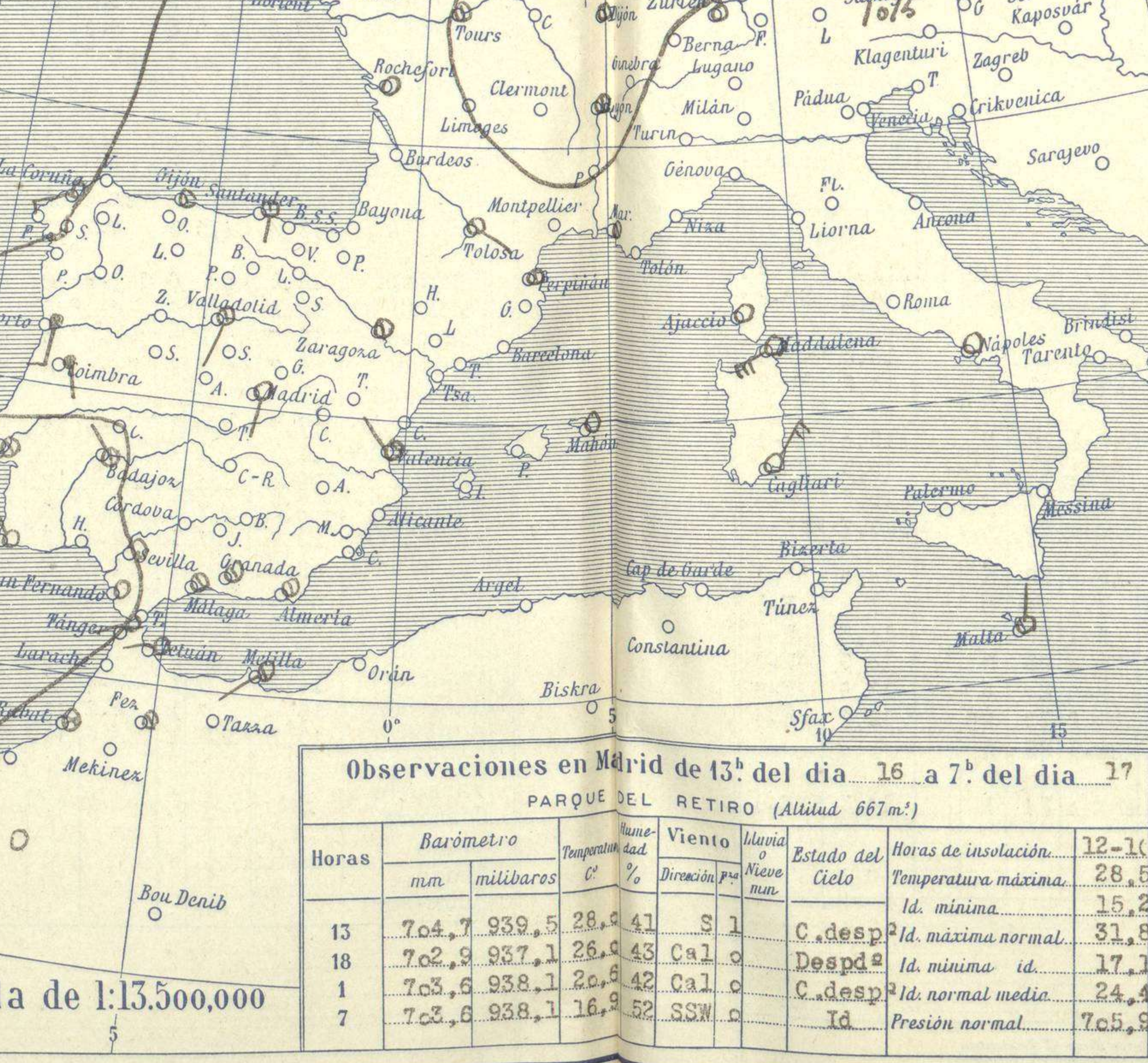
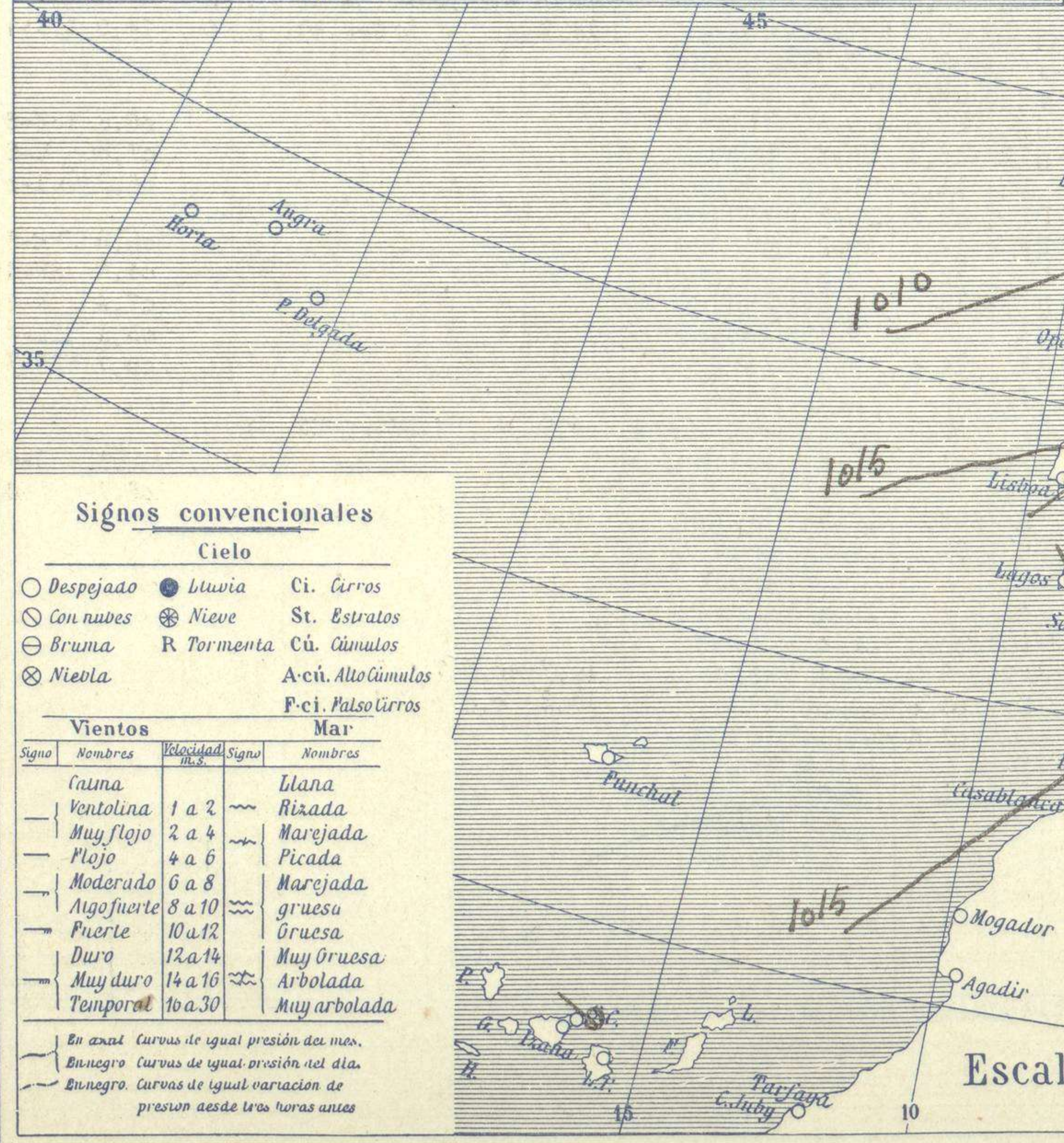
AÑO XXXV

Núm. 229



Temperaturas extrema y Lluvia

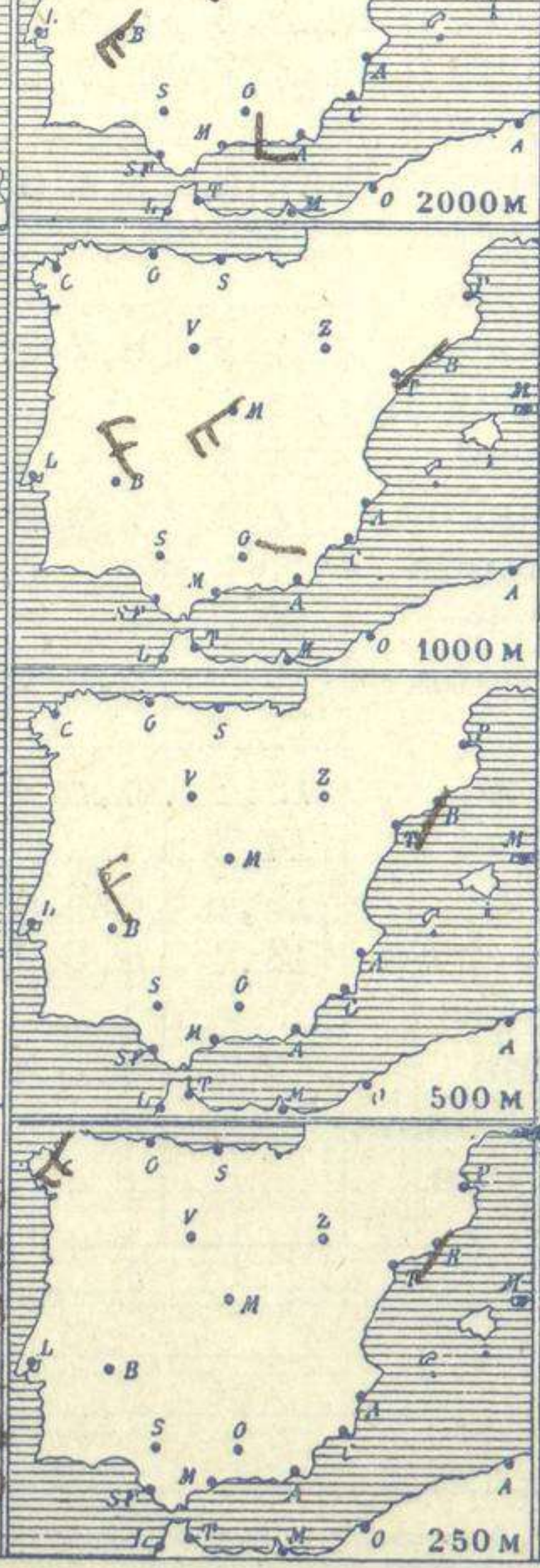
Estaciones	Temperaturas		Lluvia
	Máx.	Mínim.	
La Coruña	20	15	3
Santiago	21	13	2
Pontevedra			
Lugo			
Orense	29	14	
Oviédo	21	17	
Santander	22	15	
Bilbao	23	16	
San Sebastian	22	13	1
León	25	12	ip
Zamora	30	12	
Palencia	27	16	
Burgos	22	14	
Soria	27	12	
Valladolid	29	13	
Salamanca	28	12	
Ávila	25	12	
Segovia	27	14	
Madrid	29	15	
Toledo	32	22	
Guadalajara	29	16	
Cuenca	31	14	
Ciudad-Real	35	17	
Albacete	33	20	
Cáceres	33	17	
Badajoz	32	18	
Vitoria	20	11	
Logroño			
Pamplona	20	10	
Huesca	30	15	
Zaragoza	26	15	
Lérida			
Oerona	27	19	
Barcelona	24	21	
Tarragona	27	23	ip
Tortosa	32	22	
Teruel	30	18	
Castellón	30	23	
Valencia	29	23	0.3
Alicante	29	25	
Murcia	33	22	
Sevilla	37	18	
Córdoba	37	22	
Jaén	34	23	
Baeza	32	21	
Granada	35	19	
Huelva	35	20	
San Fernando	28	20	
Tarifa	25	20	
Algeciras	34	20	
Málaga	39	22	
Almería	32	24	
Palma			
Ibiza			
Mahón	25	19	
Las Palmas			
S ^o Cruz de T.	34	24	
Laguna			
Izaña			
Tetuán	33	17	
Melilla	34	17	
Tánger			



Estado General

Continúa su marcha hacia el Este la borrasca del Norte de Europa.

En España la presión ha disminuido, perdiendo estabilidad el buen tiempo.



EN LAS REGIONES.

I Lluvias.

II

III

IV

V

VI

VII Buen tiempo poco estable, nubes.

VIII

IX

X

XI

XII

Temperaturas extrema y Lluvia

Estaciones	Temperaturas		Lluvia
	Máx.	Mínim.	
La Coruña	20	15	3
Santiago	21	13	2
Pontevedra			
Lugo			
Orense	29	14	
Oviédo	21	17	
Santander	22	15	
Bilbao	23	16	
San Sebastian	22	13	1
León	25	12	ip
Zamora	30	12	
Palencia	27	16	
Burgos	22	14	
Soria	27	12	
Valladolid	29	13	
Salamanca	28	12	
Ávila	25	12	
Segovia	27	14	
Madrid	29	15	
Toledo	32	22	
Guadalajara	29	16	
Cuenca	31	14	
Ciudad-Real	35	17	
Albacete	33	20	
Cáceres	33	17	
Badajoz	32	18	
Vitoria	20	11	
Logroño			
Pamplona	20	10	
Huesca	30	15	
Zaragoza	26	15	
Lérida			
Oerona	27	19	
Barcelona	24	21	
Tarragona	27	23	ip
Tortosa	32	22	
Teruel	30	18	
Castellón	30	23	
Valencia	29	23	0.3
Alicante	29	25	
Murcia	33	22	
Sevilla	37	18	
Córdoba	37	22	
Jaén	34	23	
Baeza	32	21	
Granada	35	19	
Huelva	35	20	
San Fernando	28	20	
Tarifa	25	20	
Algeciras	34	20	
Málaga	39	22	
Almería	32	24	
Palma			
Ibiza			
Mahón	25	19	
Las Palmas			
S ^o Cruz de T.	34	24	
Laguna			
Izaña			
Tetuán	33	17	
Melilla	34	17	
Tánger			

Observaciones en Madrid de 13^h del día 16 a 7^h del día 17

PARQUE DEL RETIRO (Altitud 667 m.)

Horas	Barómetro		Temperatura	Humedad	Viento	Lluvia	Estado del Cielo	Horas de insolación	
	mm	milibaros						12-10	Temperatura máxima
13	704,7	939,5	28,9	41	S 1		C. desp	Id. mínima	15,2
18	702,9	937,1	26,9	43	Ca 1		Desp	Id. máxima normal	31,8
1	703,6	938,1	20,6	42	Ca 1		C. desp	Id. mínima id.	17,1
7	703,6	938,1	16,9	52	SSW		Id.	Id. normal media	24,4
								Presión normal	705,9

Signos convencionales

Cielo

- Despejado
- ☁ Con nubes
- ☁ Bruma
- ☁ Niebla
- ☁ Lluvia
- ☁ Nieve
- ☁ Tormenta
- ☁ Alto cúmulos
- ☁ P. ci. Páso Cirros
- ☁ Ci. Cirros
- ☁ St. Estratos
- ☁ Cú. Cúmulos
- ☁ F. ci. Alto cúmulos

Vientos

Signo	Nombres	Velocidad m/s	Signo	Nombres
—	Calma	0	—	Llana
—	Ventolina	1 a 2	—	Rizada
—	Muy flojo	2 a 4	—	Marejada
—	Flojo	4 a 6	—	Picada
—	Moderado	6 a 8	—	Marejada
—	Algo fuerte	8 a 10	—	gruesa
—	Fuerte	10 a 12	—	Gruesa
—	Duro	12 a 14	—	Muy gruesa
—	Muy duro	14 a 16	—	Arbolada
—	Temporal	16 a 30	—	Muy arbolada

En azul Curvas de igual presión del día.
En negro Curvas de igual presión del día.
En negro Curvas de igual variación de presión desde tres horas antes

OBSERVACIONES DE ESPAÑA

ESTACIONES	PRESIÓN MILIBARES			VIENTO	TEMPE- RATURA	LUBRICA LUBRICA	HUMEDAD %	TIEMPO		NUBES	MAR	DIRECCIÓN Y FUERZA DEL VIENTO Á								
	á O°							D. y F.	C.			PRESENTE	PASADO	250	500	1000	2000	3000	4000	5000
	N. M. G. N.	VARIACIÓN	C.											250	500	1000	2000	3000	4000	5000
OBSERVACIONES Á 7 ^h															OBSERVACIONES Á 7 ^h					
La Coruña	10,5	-1,1	5	SW-3	20			N		Nb, A-st	3	SW-5								
Gijón	10,8	-1,6	5	Cal-o	18			N		A-st-cu, A-cu	3									
Santander	11,7	-0,4	6	S-1	17			N		Cu	3									
Valladolid	13,5	-0,1	4	SSW-2	17			N		Cu, A-cu										
Zaragoza	17,8	-0,4	2	Cal-o	19			N		Cu-nb, A-cu										
Barcelona	14,7	-0,1	6	Cal-o	24			N		St, A-st	?	SSW-2	SSW-2	SW-1	W-2					
Tortosa	13,9	-0,0	0	SW-2	23			N		?										
Mahón	15,1	-0,0	0	Cal-o	23			D		A-cu	?									
Madrid	13,7	-0,5	4	SSW-o	17			D						SW-4	SW-6	WSW-8	SW-9	WSW-9		
Badajóz	14,7	-0,0	0	NW-2	19			D		Ci			NW-5	NW-4	WSW-3	SW-6	SW-6			
Alicante	?	-0,7	5	SW-5	25			NB		Cu-nb	4									
Granada	14,2	-0,7	4	Cal-o	21			N		Ci-st				E-2	S-3	SSW-3	SW-6	SW-7		
Sevilla	13,7	-0,3	1	Cal-o	21			D		Cu										
Almería	14,3	-0,1	1	Cal-o	26			N		Ci	1									
Málaga	15,4	-0,4	2	Cal-o	25			N		Cu, Ci-st	1									
S. Fernando	13,9	-0,0	0	SE-1	20			D			1									
Melilla	15,0	-0,0	0	SW-1	24			N		Ci	0									
Tetuán	13,5	-0,7	4	W-1	21			N		Ci										
S ^{ta} C. de Tenerife	14,6	-0,4	5	W-1	27			NB		Cu	2									
Izania	13,7	-0,0	0	NW-1	19			D												
OBSERVACIONES Á 18 ^h de ayer.															OBSERVACIONES Á					
La Coruña	15,4	-0,4	5	NNW-1	20			N		B-st-cu, A-cu	3									
Gijón	15,3	-2,8	5	ENE-8	19			LL		A-cu	3									
Santander	17,3	-2,0	5	NE-2	19			N		Fr-cu	3									
Valladolid	11,5	-1,2	5	SW-o	26			D												
Zaragoza	13,1	-1,6	6	W-2	25			D												
Barcelona	15,7	-0,1	4	S-3	23			N		B-st-cu, Ci	?									
Tortosa	14,7	-0,0	0	SSW-4	25			D												
Mahón	15,1	-0,3	4	NNE-3	22			N		Fr-cu	?									
Madrid	10,3	-1,1	5	Cal-o	26			D												
Badajóz	12,9	-1,2	5	NW-3	30			D												
Alicante	13,1	-0,0	0	E-2	23			D		Cu	3									
Granada	10,2	-0,9	6	WNW-3	33			D												
Sevilla	11,1	-1,5	5	S-5	34			D												
Almería	12,5	-1,3	6	Cal-o	30			D			0									
Málaga	11,7	-0,5	6	Cal-o	26			D			3									
S. Fernando	14,7	-0,7	5	W-3	25			D			3									
Melilla	13,6	-0,8	5	NW-2	30			D		A-st	2									
Tetuán	10,7	-1,3	5	NW-3	30			D												
S ^{ta} C. de Tenerife	15,0	-0,7	6	E-3	29			NB		A-cu	2									
Izania	14,5	-0,0	0	NNE-1	26			N		?										
BURGOS	10,7	-1,6	5	E-o	22			D												

NOTICIAS

Expresado en medias horas antes observación.
 .. D Despejado ó semidespejado - N Nuboso ó cubierto - NB Niebla ó bruma - A Aguaceros - LL Lloviznas - LL Lluvias - G Granizo (sin truenos) - An Aguaniève - nv Nieve - T Tormenta.
 D Despejado ó semidespejado - N Nuboso - NC Cubierto constantemente - NB Niebla ó bruma - A Aguaceros - LL Lloviznas - nv Nieve ó aguaniève - G Granizo (sin truenos) - T Tormenta.
 Sobre el nivel del mar.