

INSTITUTO GEOGRÁFICO Y CATASTRAL

BOLETÍN DEL SERVICIO METEOROLÓGICO

AÑO XXXV  
Núm. 213

1927

OBSERVACIONES DEL EXTRANJERO

Lunes 1 de Agosto

ESTACIONES	PRESIÓN MILIBARES			VIENTO	TEMPERATURA	TIEMPO	PRESIÓN MILIBARES			VIENTO	ESTACIONES	PRESIÓN MILIBARES			VIENTO	TEMPERATURA	TIEMPO	PRESIÓN MILIBARES			VIENTO
	á O. N. M. G. N.	VARIACIÓN	C. D. y F.				á O. N. M. G. N.	VARIACIÓN	C. D. y F.			á O. N. M. G. N.	VARIACIÓN	C. D. y F.				á O. N. M. G. N.	VARIACIÓN	C. D. y F.	
ISLANDIA	Seydisfjord	106,2	0,7	Cal-o	11	NB	NB	106,5	Cal-o		De Bild										
	Reykjavik							06,1	SSE-3		Le Helder										
	Vestmanna	04,6	0,0	SE-3	11	NB	NB	06,2	SSE-2		Flesinga										
	Thorshavn	07,0	0,0	Cal-o	11	NB	NB	05,5	SSE-1		Bruselas										
	Stensele	19,3	0,0	Cal-o	18	D	D				Zurich										
	Ostersund	18,3	0,0	E-1	20	D	D				Berna										
	Hernosand	17,4	0,0	Cal-o	17	N	N	08,2	S-1		Ginebra										
	Sarna	18,6	0,0	Cal-o	22	D	D	15,0	SW-3		Lugano										
	Karlstad	17,7	0,0	S-1	20	D	D				Calais										
	Estocolmo							20,5	Cal-o		Abbeville							1016,6	NNW-1		
	Jonkoping	19,7	0,0	SSW-2	18	N	D				El Havre	1012,9	-1,0	8	Cal-o	15	LL		17,9	NNE-2	
	Wisby	18,2	0,0	Cal-o	22	D	N				Maguncia										
	Kalmar	20,3	?	SE-2	19	D	D	19,9	WNW-3		Brest										
	Bronno										Lorient										
	Vallersund										Rennes								15,8	E-c	
	Kinn	15,3	0,5	SE-5	14	N	N	13,1	W-2		Argentan										
	Dombaas	15,1	0,0	S-3	14	N	LL	17,3	S-3		Paris	11,5	-1,5	8	NNE-3	17	NE				
	Utsire	15,8	0,0	SSW-2	15	N	N	14,5	SSW-3		Nancy										
	Faerder	17,3	0,0	SE-3	17	LL	LL	18,0	S-1		Estrasburgo										
	Lister	16,1	0,0	E-2	16	N	N	15,3	SSW-2		Tours										
	Skagen	?	0,0	SSW-1	18	N	?	10,9	SSW-1		Dijon	12,7	-0,5	7	Cal-o	21	N		14,3	Cal-o	
	Hanstholm	14,9	0,0	SSW-1	16	N	N	15,8	SSW-1		Rochefort								11,1	NNE-1	
	Blaavands	17,4	0,0	S-1	16	D	D	17,4	W-2		Clermont	10,9	0,0	0	Cal-o	20	N		13,0	Cal-o	
	Copenhague	17,9	-0,7	SSW-2	?	N	T	19,3	SSW-2		Lyon	13,3	-0,5	8	Cal-o	23	N				
	Hammershus	19,3	0,0	SE-2	18	N	N	20,6	Cal-o		Burdeos	10,2	0,0	0	W-2	21	D		11,9	NNE-2	
	Lerwick										Bayona	12,6	-0,5	6	SW-3	21	N				
	Stornoway	05,5	0,0	SSW-2	13	D	D	04,2	SSW-4		Tolosa	11,9	0,5	8	SW-2	22	D				
	Wick	08,9	0,5	SW-2	13	N	D	07,4	S-2		Marignane	14,5	0,0	0	Cal-o	27	N				
	Aberdeen	10,4	0,0	S-3	14	N	D	09,6	S-3		Perpignan	11,8	0,5	4	Cal-o	22	N		14,7	Cal-o	
	Malin Head	07,6	0,0	S-3	13	D	D	06,0	WSW-4		Ajaccio										
	Renfrew										Oporto	15,3	0,0	0	NW-3	17	N	LL	15,1	W-1	
	Tynemouth	13,0	0,0	S-1	13	N	D	11,4	SSW-3		Coimbra	14,3	0,0	0	Cal-o	11	N	N	15,0	WNW-3	
	Blacksod	09,5	1,0	W-5	14	N	D	06,9	W-4		Lisboa	15,5	0,0	0	NW-1	20	N	N	16,5	NNE-3	
	Donaghadde										Lagos	15,1			NNE-1	26	D	D	15,3	WNW-3	
	Holyhead							11,3	S-4		Funchal										
	Cranwell							14,0	SW-2		Horta										
	Yarmouth	13,9	-1,0	W-2	16	N	LL	14,2	S-5		Turin	16,5	1,3	1	NE-3	23	N	D	13,9	S-3	
	Valentia	13,4	1,0	WNW-3	13	LL	LL	11,1	SW-4		Milan	17,7	-4,0	5	Cal-o	26	D	T	16,2	Cal-o	
	Pembroque	12,9	-0,5	SW-2	14	N	D	13,2	SW-3		Padua	17,0	0,0	0	NNE-1	24	N	N	15,5	E-2	
	Ross-on-Wye							13,7	SW-2		Venecia										
	Londres	13,3	-1,5	WNW-1	14	N	LL	15,7	SW-3		Genova	16,2	0,7	1	Cal-o	25	D	D	14,9	Cal-o	
	Scilly	14,2	-0,5	W-2	14	N	D	15,3	W-3		Florenca								13,0	SSE-1	
	Plymouth	13,9	-0,5	Cal-o	14	N	N	15,3	SW-5		Liorna	15,8	0,7	1	NNE-2	27	D	D	14,3	NW-1	
	Calshot							16,2	SSW-4		Ancona								17,4	SSE-2	
	Quernsey										Zara								14,1	WNW-3	
	Borkum	15,7	-0,7	E-2	19	N	?	16,2	WNW-1		Roma	14,9	0,7	2	NNE-?	26	?	D			
	Loningen	14,6	-0,7	Cal-o	18	N	N				Magdalena	14,2	?	?	SSE-1	25	?	?			
	Hamburgo	16,6		SSE-1	19	FF	?				Taranto										
	Swinemunde	18,6	0,0	Cal-o	20	N	N				Mesina										
	Danzig	20,6	0,0	WNW-2	18	N	N	20,5	WSW-2		Tanger	15,0	1,0	1	SW-2	21	D				
	Memel	19,7	0,0	NNE-1	21	D	D				Oran										
	Aquisgran										Argel										
	Magdeburgo	16,9	0,0	SE-1	23	N	D	17,0	SSE-1		Bizerta										
	Berlin	17,3	0,0	SE-1	24	N	N				Tunez								13,8	W-2	
	Dresde	17,3	0,0	SE-2	19	N	D				Rabat								10,0	NW-3	
	Breslau	15,9	-0,7	Cal-o	20	N	NB	19,0	Cal-o		Fez	13,1	0,0	0	Cal-o	19	D				
	Francfort	15,3	-0,7	N-1	20	N	LL				Tazza										
	Carlsruha	13,9	-0,7	E-1	20	N	N				Sfax										
	Munich	17,3	-0,7	NNE-1	16	D	D				Casablanca										
	Posen										Mequinez								10,4	N-1	
	Varsovia										Agadir										
	Cracovia																				
	Viena																				
	Praga																				
	Buda-Pest																				

DIA	HORA	LAT. N	LONG. W	PRES. MB	VIENTO
1	7	49° 3'	16° 8'	1016,0	NNW-5
.	.	56° 7'	20° 1'	1008,0	WNW-6

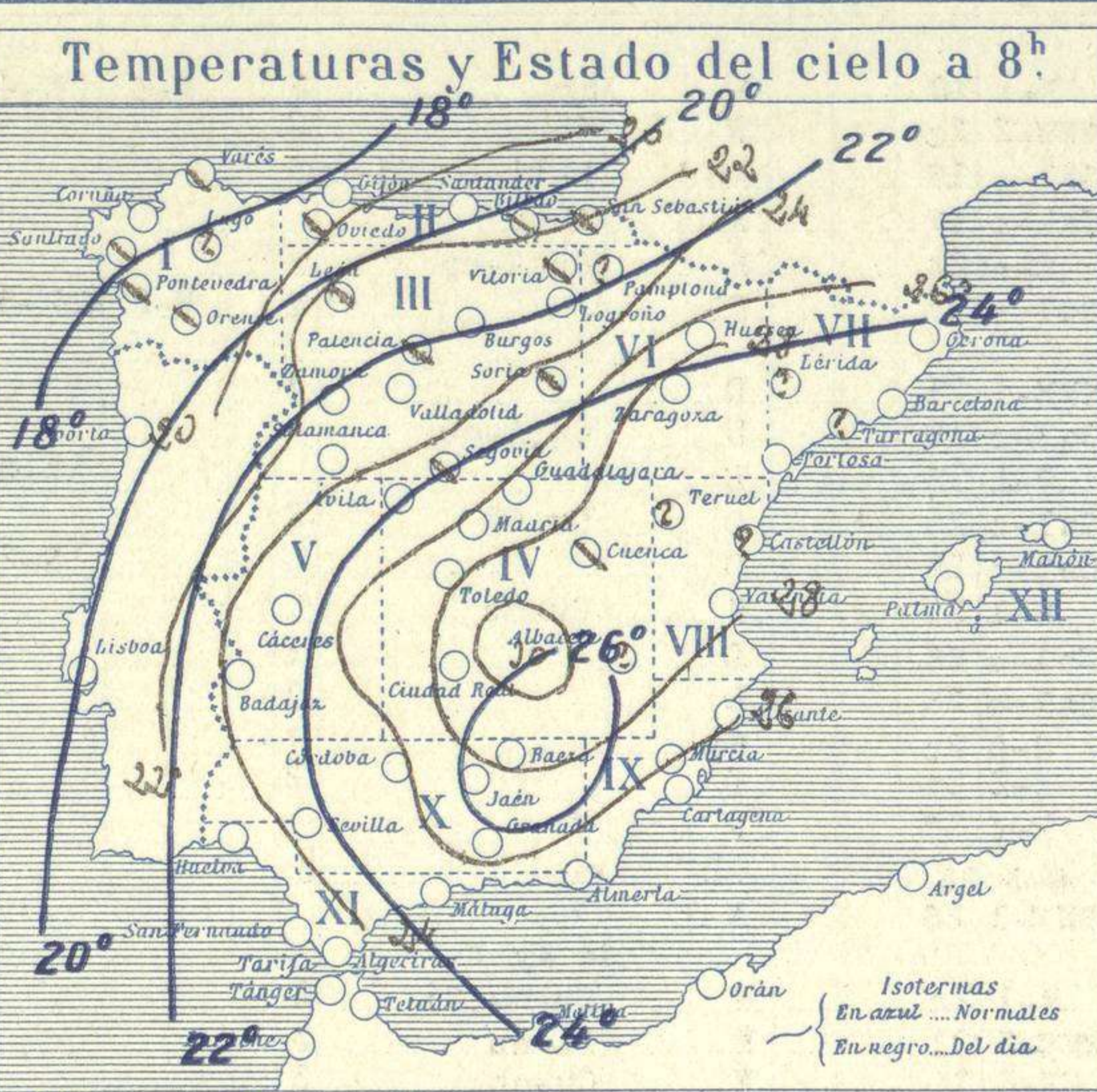
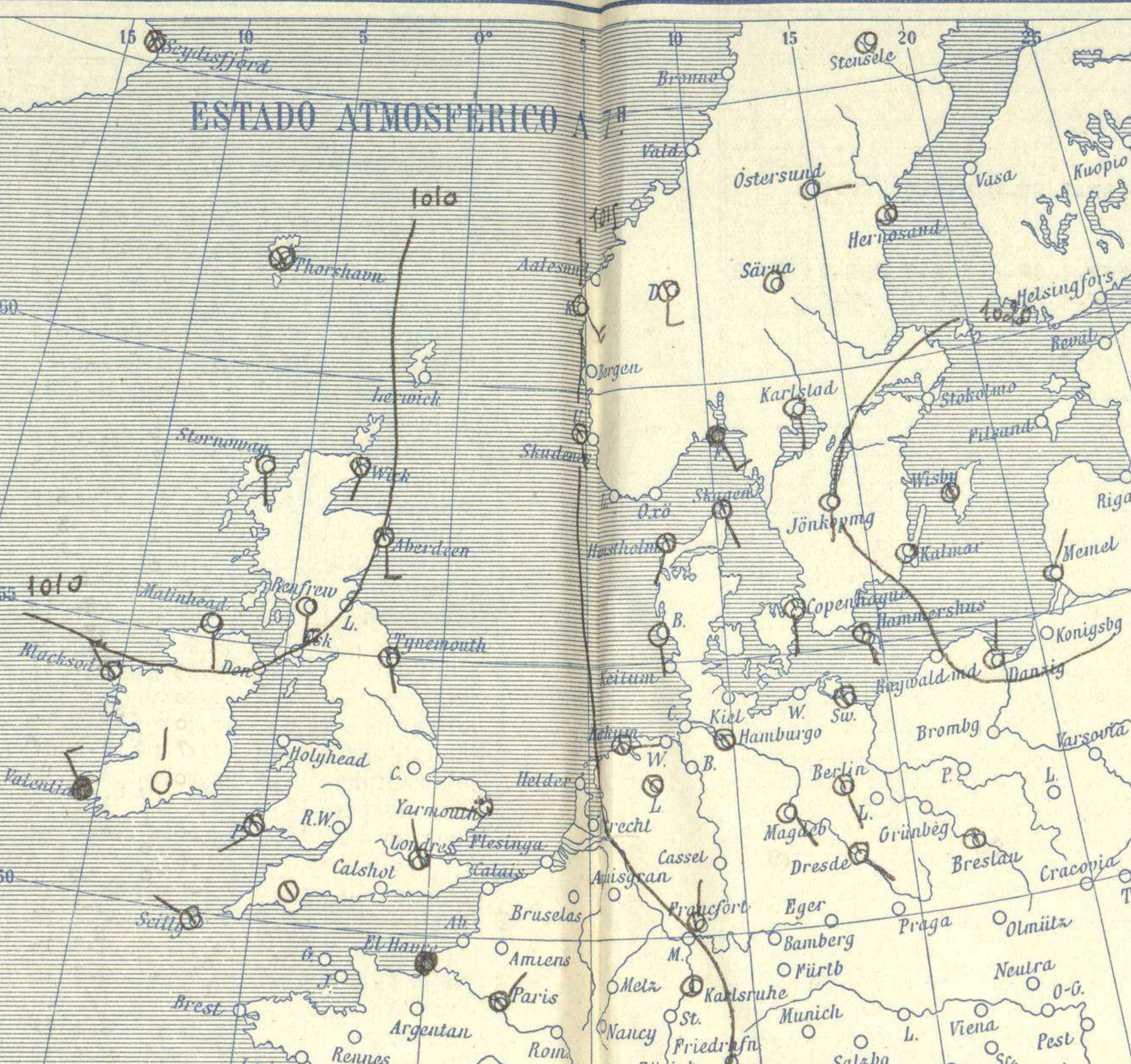
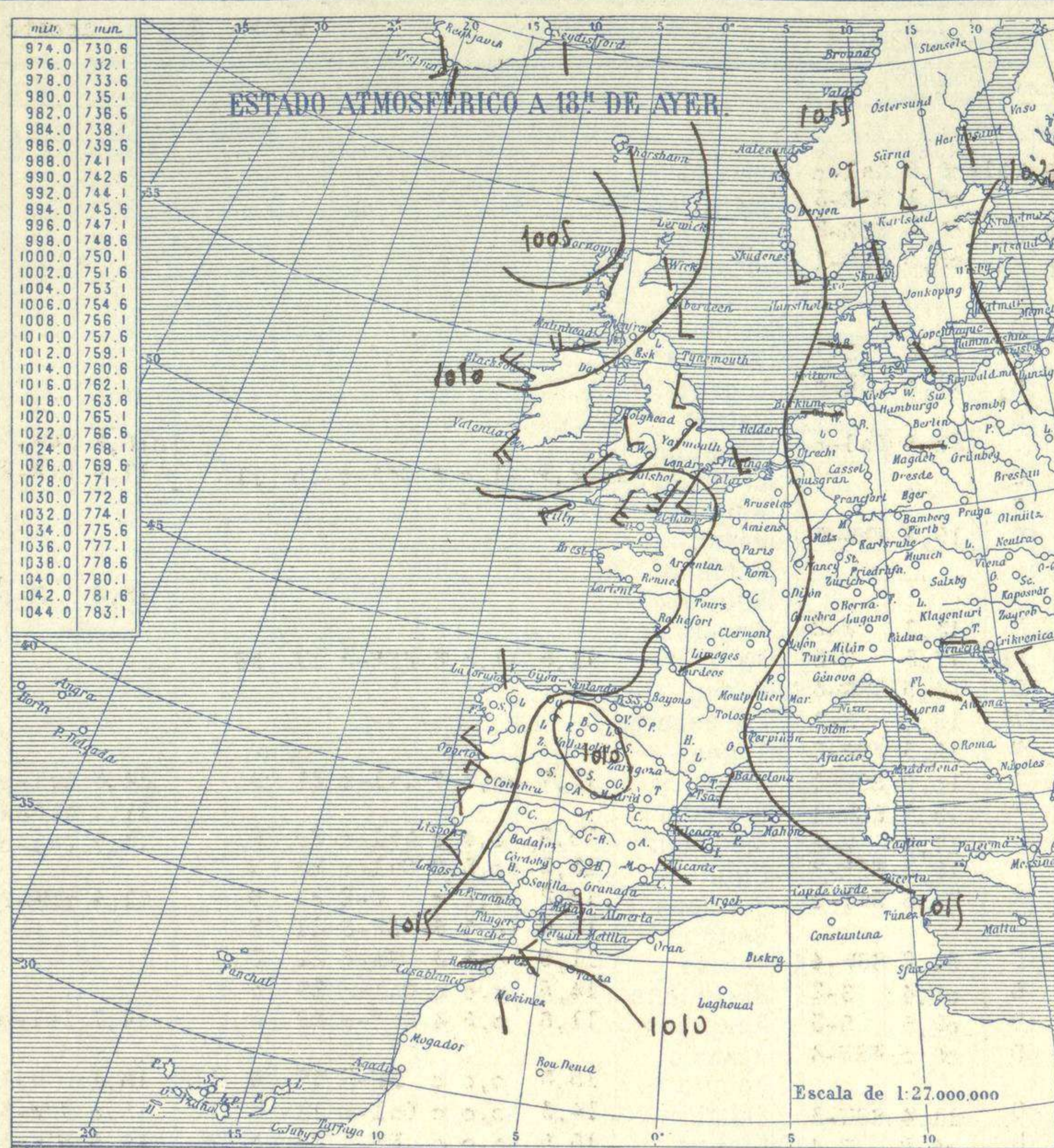


# SERVICIO METEOROLÓGICO ESPAÑOL.

## Boletín del Lunes de Agosto de 1927

AÑO XXXV

Núm. 213



### Temperaturas extrema y Lluvia

Estaciones	Temperaturas		Lluvia
	Máx.	Mínim.	
La Coruña	24	14	5
Santiago	25	14	5
Pontevedra	25	13	5
Lugo			
Orense	29	15	
Oijón	22	19	
Oviedo	25	18	
Santander	25	17	
Bilbao	?	20	1 p
San Sebastian	25	20	1 p
León	30	14	
Zamora	33	15	
Palencia	24	13	
Burgos	31	13	
Soria	33	15	
Valladolid	35	12	
Salamanca	33	13	
Ávila	30	13	
Segovia	30	15	
Madrid	34	18	
Toledo	27	22	
Guadalajara	32	20	
Cuenca	34	22	
Ciudad-Real	36	20	
Albacete			
Cáceres	36	17	
Badajoz	35	17	
Vitoria	24	18	
Logroño	34	17	
Pamplona			
Huesca	32	23	
Zaragoza	36	22	
Lérida			
Gerona	35	19	
Barcelona	32	23	
Tarragona			
Tortosa			
Teruel			
Castellón			
Valencia	30	22	
Alicante	32	20	
Murcia	33	20	
Sevilla	?	19	
Córdoba	39	21	
Jaén	37	20	
Baeza	25	21	
Granada	36	20	
Huelva	35	20	
San Fernando	31	20	
Tarifa			
Algeciras	28	20	
Málaga	30	21	
Almería	36	24	
Palma			
Ibiza			
Mahón	31	22	
Las Palmas			
St <sup>a</sup> Cruz de T.	26	21	
Laguna			
Izaña			
Tetuán			
Melilla	28	13	
Tánger			

### Observaciones aerológicas

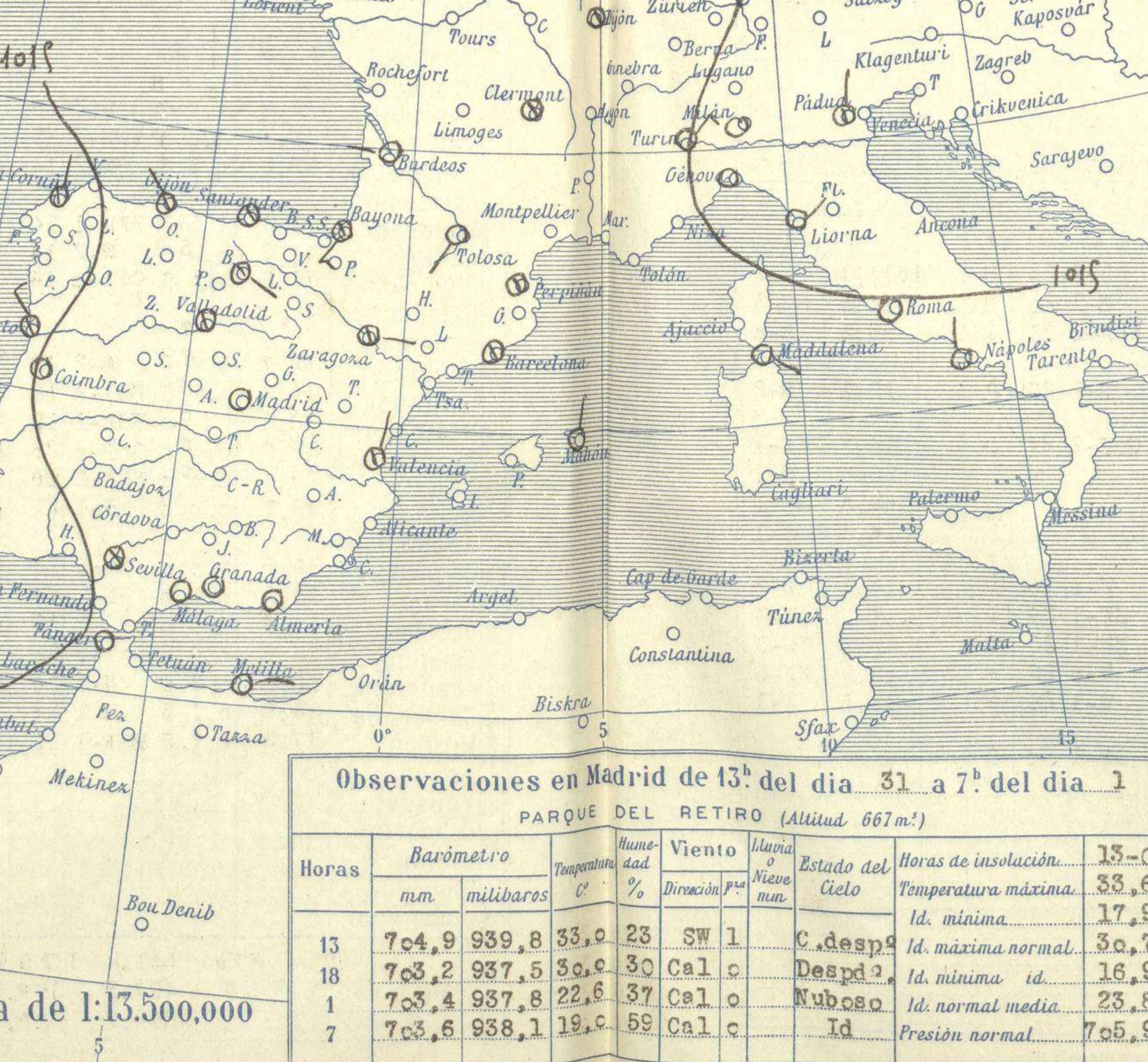
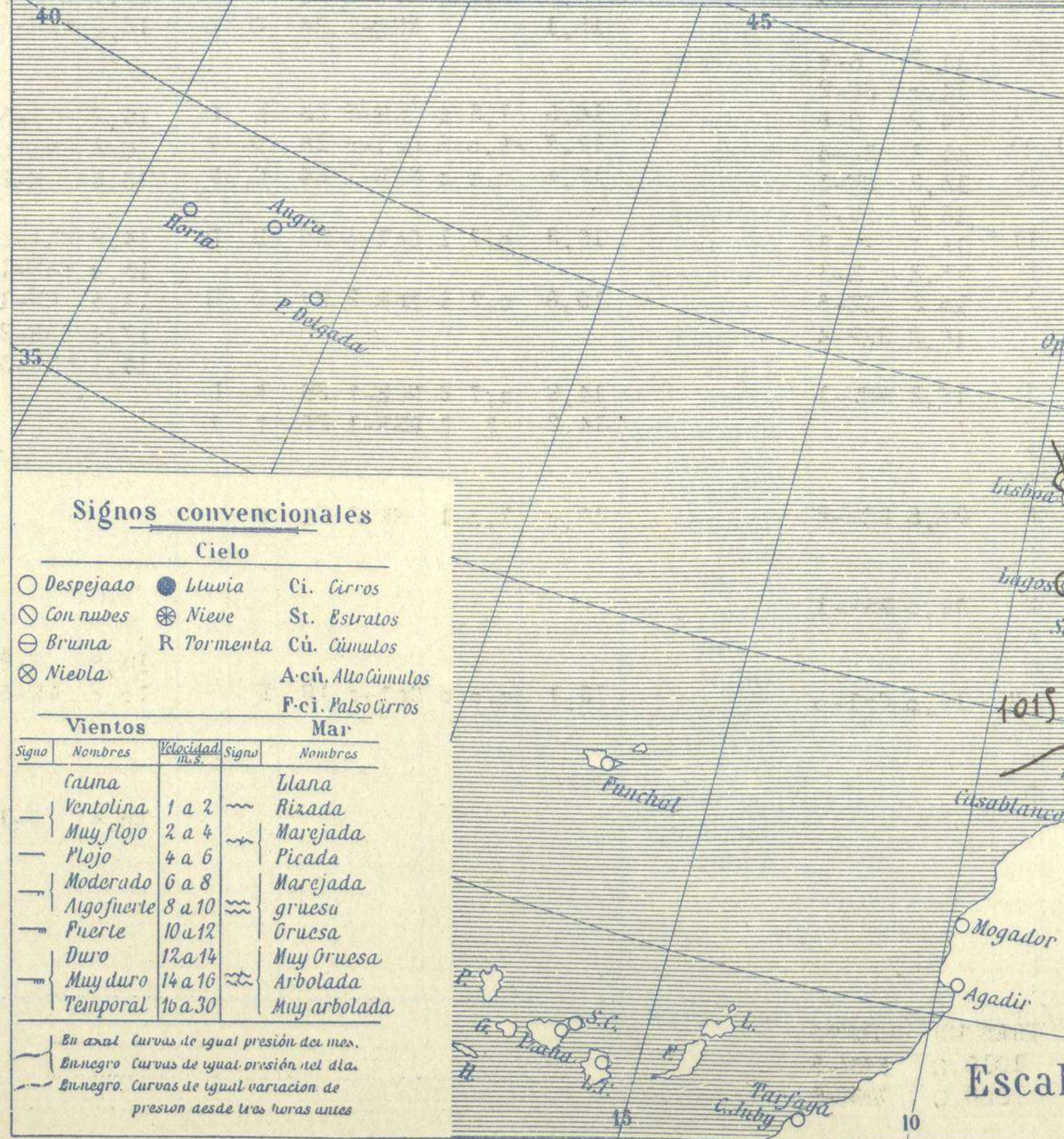


### Estado General

Las altas presiones se hallan sobre el Báltico; entre Escocia e Islandia se extiende un área de bajas presiones que no influye notablemente sobre el tiempo de Europa. En España el tiempo es bueno perdiendo estabilidad.

### Tiempo probable

EN LAS REGIONES.  
I  
II  
III  
IV  
V  
VI Vientos flojos de dirección variable y buen tiempo poco estable.  
VII  
VIII  
IX  
X  
XI  
XII



### Observaciones en Madrid de 13<sup>h</sup> del día 31 a 7<sup>h</sup> del día 1

PARQUE DEL RETIRO (Altitud 667 m<sup>2</sup>)

Horas	Barómetro		Temperatura C <sup>o</sup>	Humedad %	Viento Dirección y F <sup>o</sup>	Nubes Estado del Cielo	Horas de insolación
	mm	milibares					
13	704,9	939,8	33,0	23	SW 1	C. desp <sup>o</sup>	15,0
18	703,2	937,5	30,0	30	Cal	Desp <sup>o</sup> 2	33,6
1	703,4	937,8	22,6	37	Cal	Id.	17,9
7	703,6	938,1	19,0	59	Cal	Id.	30,7

#### Signos convencionales

Cielo		Mar	
○ Despejado	● Lluvia	○ Ci. Cerros	○ Marea alta
○ Con nubes	⊙ Nieve	○ St. Estratos	○ Marea baja
○ Bruma	R Tormenta	○ Cú. Cúmulos	
⊗ Niebla		○ A.cú. Alto Cúmulos	
		○ P.cú. Páculos Cirros	

Vientos		Mar	
Signo	Nombres	Velocidad m/s	Signo
—	Tranquila	1 a 2	—
—	Muy flojo	2 a 4	—
—	Flojo	4 a 6	—
—	Moderado	6 a 8	—
—	Alofuerza	8 a 10	—
—	Fuerte	10 a 12	—
—	Duro	12 a 14	—
—	Muy duro	14 a 16	—
—	Temporal	16 a 30	—

En azul Curvas de igual presión del mar.  
En negro Curvas de igual presión del día.  
En negro Curvas de igual variación de presión a las tres horas antes.

Escala de 1:13.500.000

# OBSERVACIONES DE ESPAÑA

ESTACIONES	PRESIÓN MILIBARES		VIENTO	TEMPERATURA	HUMEDAD	TIEMPO	NUBES	MAR	DIRECCIÓN Y FUERZA DEL VIENTO A									
	á O°	VARIACIÓN							250	500	1000	2000	3000	4000	5000			
OBSERVACIONES Á 7 <sup>h</sup>													OBSERVACIONES Á 7 <sup>h</sup>					
La Coruña	18,2	1,5	N-1	16		N	Nb	3	N-4	N-4	N-5							
Gijón	14,3	0,1	WNW-2	20		N	Nb	2										
Santander	13,7	0,1	Cal-o	19		NB	B-st-cu, Ci-cu	3										
Valladolid	14,1	0,3	Cal-o	17		N	A-cu											
Zaragoza	11,7	0,8	E-o	24		N	Cu, A-cu											
Barcelona	14,1		Cal-o	27		NB		?	W-2	WSW-3	SSW-3	SW-6	WSW-4	SW-5				
Tortosa																		
Mahón	14,5	0,3	NNE-1	23		D		?										
Madrid	12,5	0,4	Cal-o	19		D	Cu, A-cu			WSW-4	SW-6	SSW-7	SSW-9	SW-8				
Badajóz	14,6	-0,3	W-1	18		D			NW-3	WNW-4	SW-6	SW-5	SW-6					
Alicante	12,7	0,9	Cal-o	25		D	Cu, Ci	2										
Granada	14,5	0,0	Cal-o	22		D			S-2	S-3								
Sevilla	13,3	0,1	W-1	21		N	Cu-nb											
Almería	13,0	0,8	Cal-o	26		D		0										
Málaga	13,1	-0,1	Cal-o	23		D		1										
S. Fernando	14,9	0,0	S-5	20		NB		?										
Melilla	13,6	-0,5	W-2	24		D		2										
Tetuán	11,3	0,0	E-o	17		N	?											
S. C. de Tenerife	17,5	0,7	N-3	23		NB	Cu	2										
VALLÉNIA	14,5	0,0	NNE-1	26		N	?											
OBSERVACIONES Á 18 <sup>h</sup> de ayer.													OBSERVACIONES Á					
La Coruña	16,2	-0,3	N-1	20		N	Cu-nb, Ci	2										
Gijón	15,1	0,0	NNE-3	21		N	St-cu	3										
Santander	16,2	1,1	NW-3	21		N	Cu-nb	3										
Valladolid	09,1	-0,7	W-3	31		D												
Zaragoza																		
Barcelona	14,7	-0,5	SW-1	28		D	Ci-st											
Tortosa																		
Mahón	14,9	-1,1	SSE-2	27		D	Fr-cu	?										
Madrid	09,7	-1,3	Cal-o	30		D												
Badajóz	11,9	-1,1	SW-3	33		D												
Alicante	14,2	-1,1	ESE-1	28		D		2										
Granada	10,9	-1,3	S-1	32		D	Cu											
Sevilla																		
Almería																		
Málaga	14,5	-0,8	Cal-o	26		D		0										
S. Fernando	13,9	-1,1	W-1	28		D		1										
Melilla	07,3	-0,9	W-2	30		N	?											
Tetuán	12,9	-0,5	NE-2	25		D	Cu-nb	2										
S. C. de Tenerife	19,4	-0,3	W-2	27		N	Cu	2										
VALLÉNIA	17,8	0,3	ESE-1	28		D												

**NOTICIAS**

\* Expresado en medias horas antes observación.  
 \*\* D Despejado ó semidespejado - N Nuboso ó cubierto - NB Niebla ó bruma - A Aguaceros - ll Lloviznas - LL Lluvias - G Granizo (sin truenos) - An Aguanieve - nv Nieve - T Tormenta.  
 \*\*\* D Despejado ó semidespejado - N Nuboso - NC Cubierto constantemente - NB Niebla ó bruma - A Aguaceros - ll Lloviznas - nv Nieve ó aguanieve - G Granizo (sin truenos) - T Tormenta.  
 \*\*\*\* Sobre el nivel del mar.