

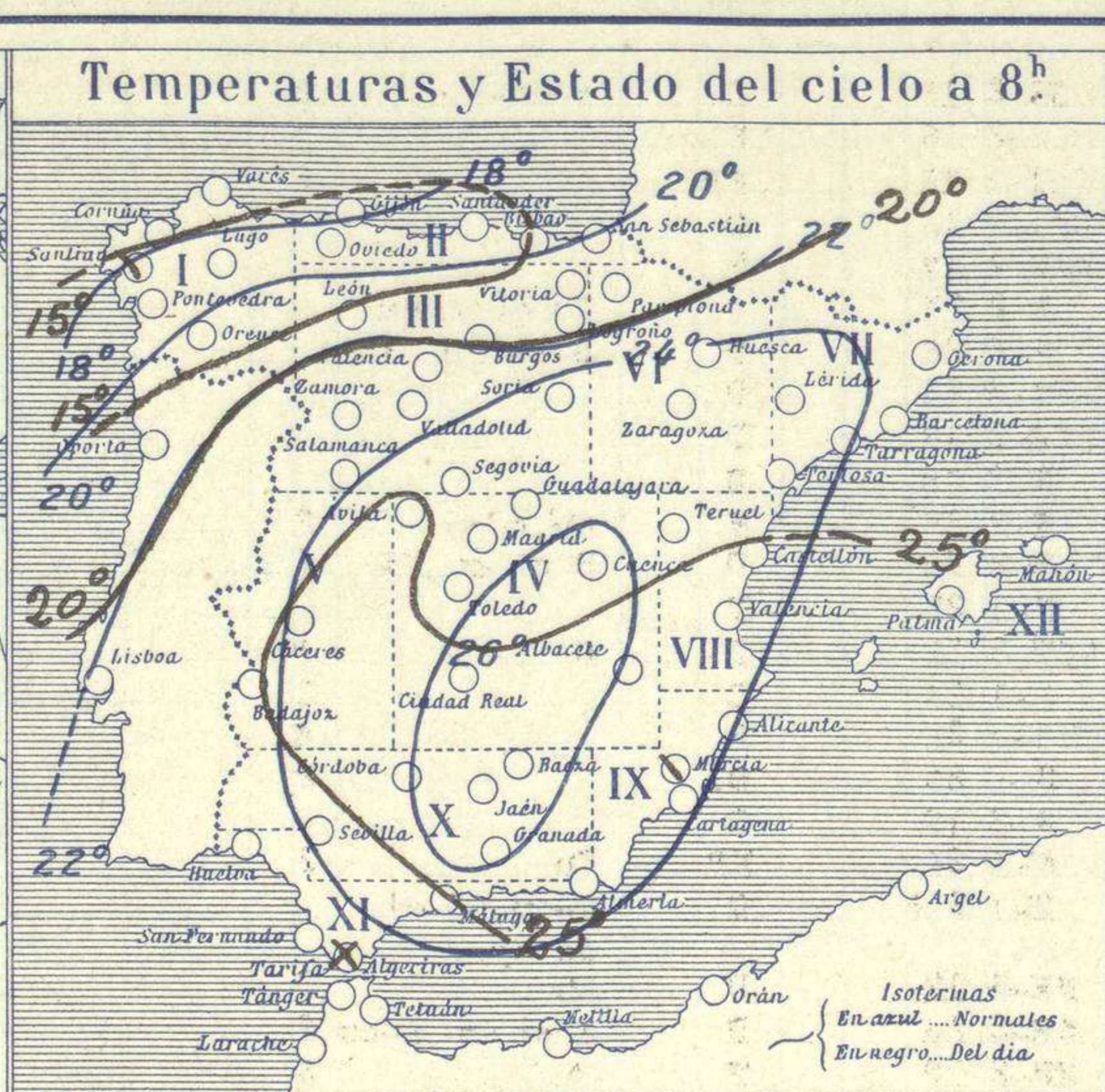
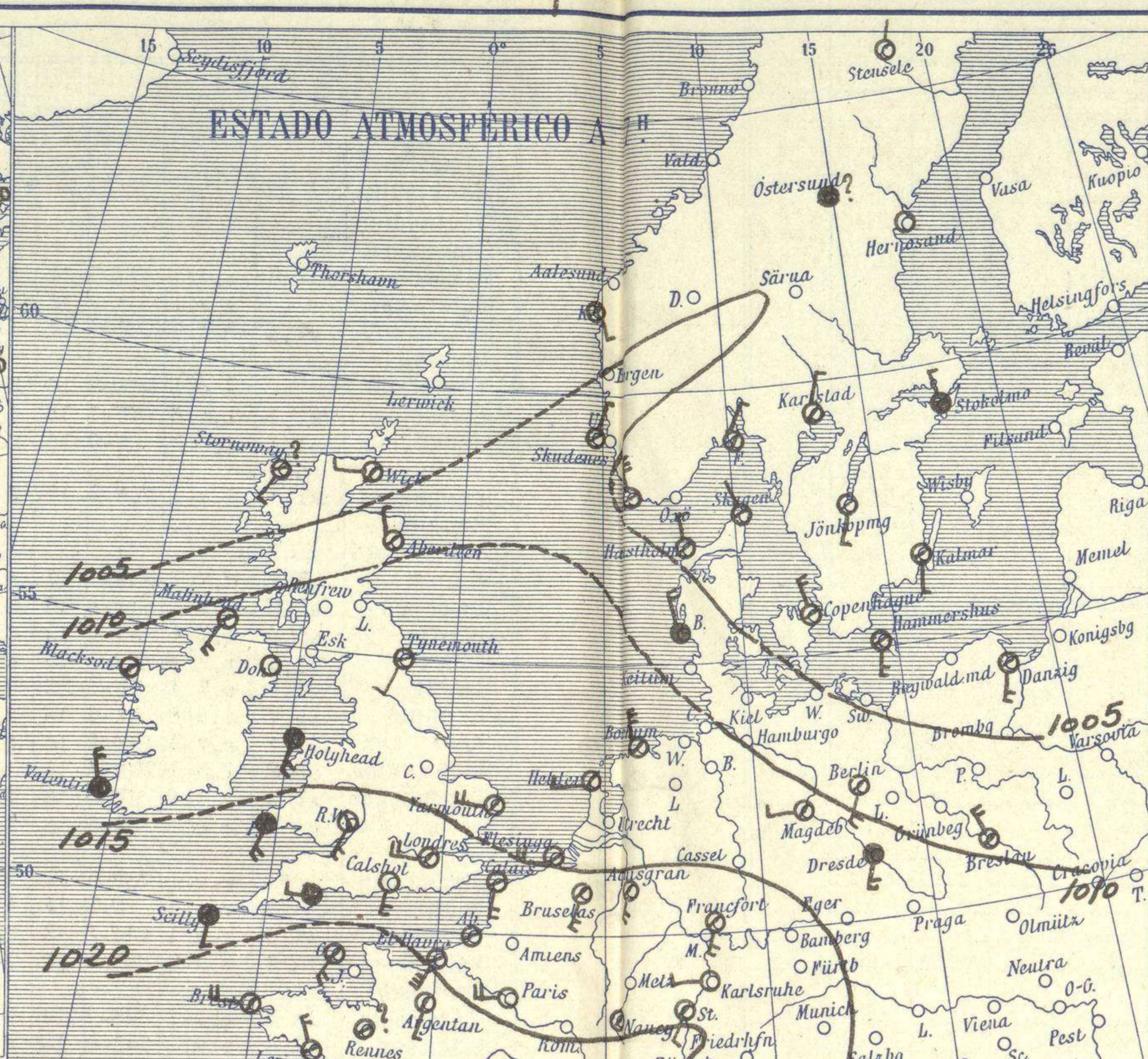
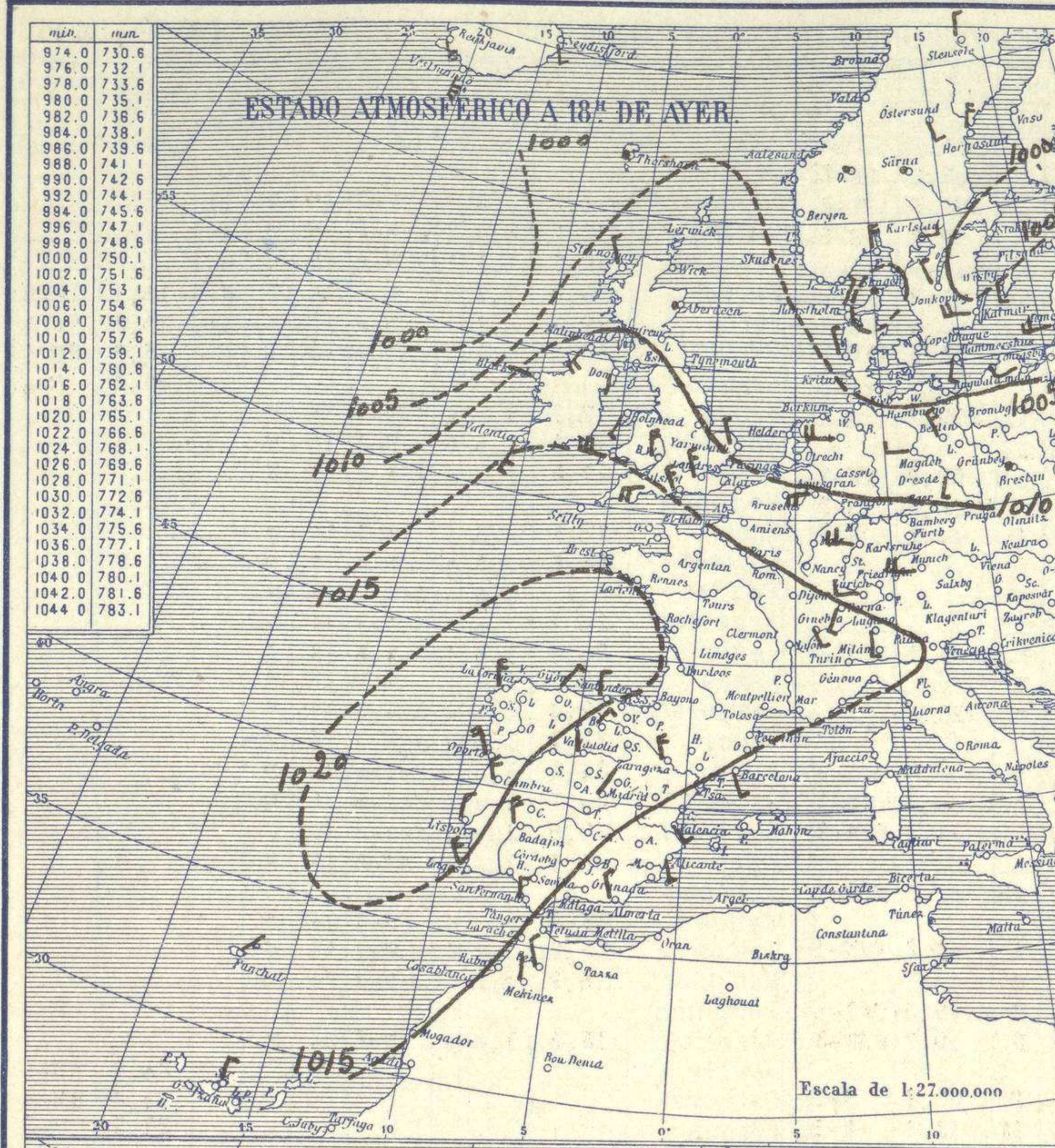


SERVICIO METEOROLÓGICO ESPAÑOL.

Boletín del Domingo 24 de Julio de 1927

AÑO XXXV

Núm. 205



Estaciones	Temperaturas		Lluvia
	Máx.	Mínim.	
La Coruña			
Santiago			
Pontevedra			
Lugo			
Orense	27	11	
Gijón			
Oviedo	21	12	
Santander			
Bilbao	23	12	4
San Sebastián	22	12	2
León			
Zamora	23	11	
Palencia	27	11	
Burgos	24	9	
Soria	24	10	
Valladolid			
Salamanca	26	10	
Ávila	23	11	
Segovia	26	12	
Madrid			
Toledo	36	17	
Guadalajara	28	14	
Cuenca	33	14	
Ciudad-Real	33	16	
Albacete	31	18	
Cáceres	31	17	
Badajoz			
Vitoria	22	10	6
Logroño	29	11	
Pamplona			
Huesca	26	12	
Zaragoza			
Lerida			
Gerona	29	18	
Barcelona	28	19	
Tarragona			
Tortosa			
Teruel	28	11	
Castellón	30	22	
Valencia			
Alicante			
Murcia	32	22	
Sevilla			
Córdoba	35	20	
Jaén	31	20	
Baeza	30	20	
Granada	33	17	
Huelva			
San Fernando			
Tarifa	22	20	
Algeciras	31	19	
Málaga			
Almería			
Palma	32	20	
Ibiza			
Mahón			
Las Palmas			
St. Cruz de T.			
Laguna	26	17	
Izaña			
Tetuán			
Melilla			
Tánger			

Observaciones aerológicas

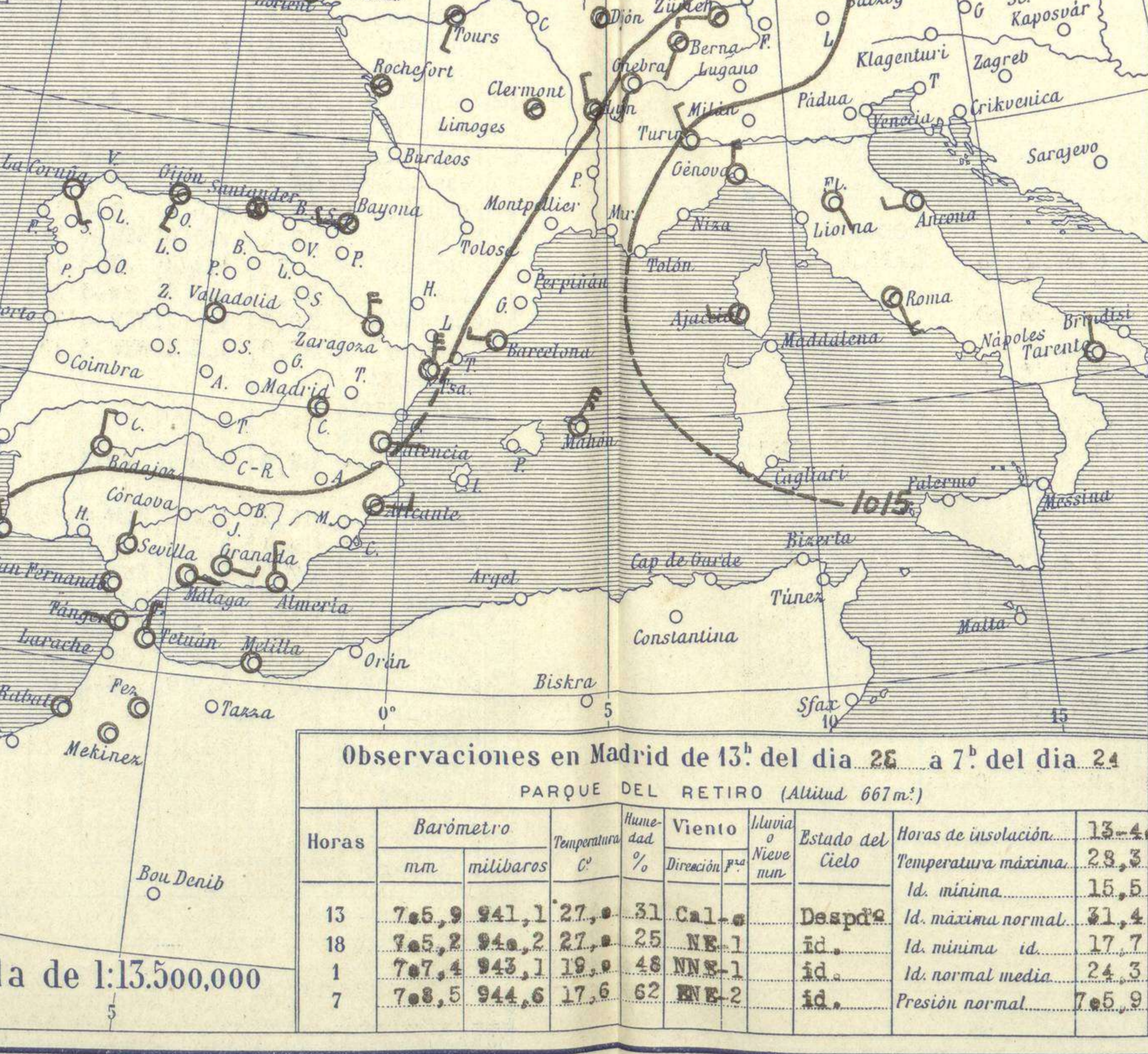
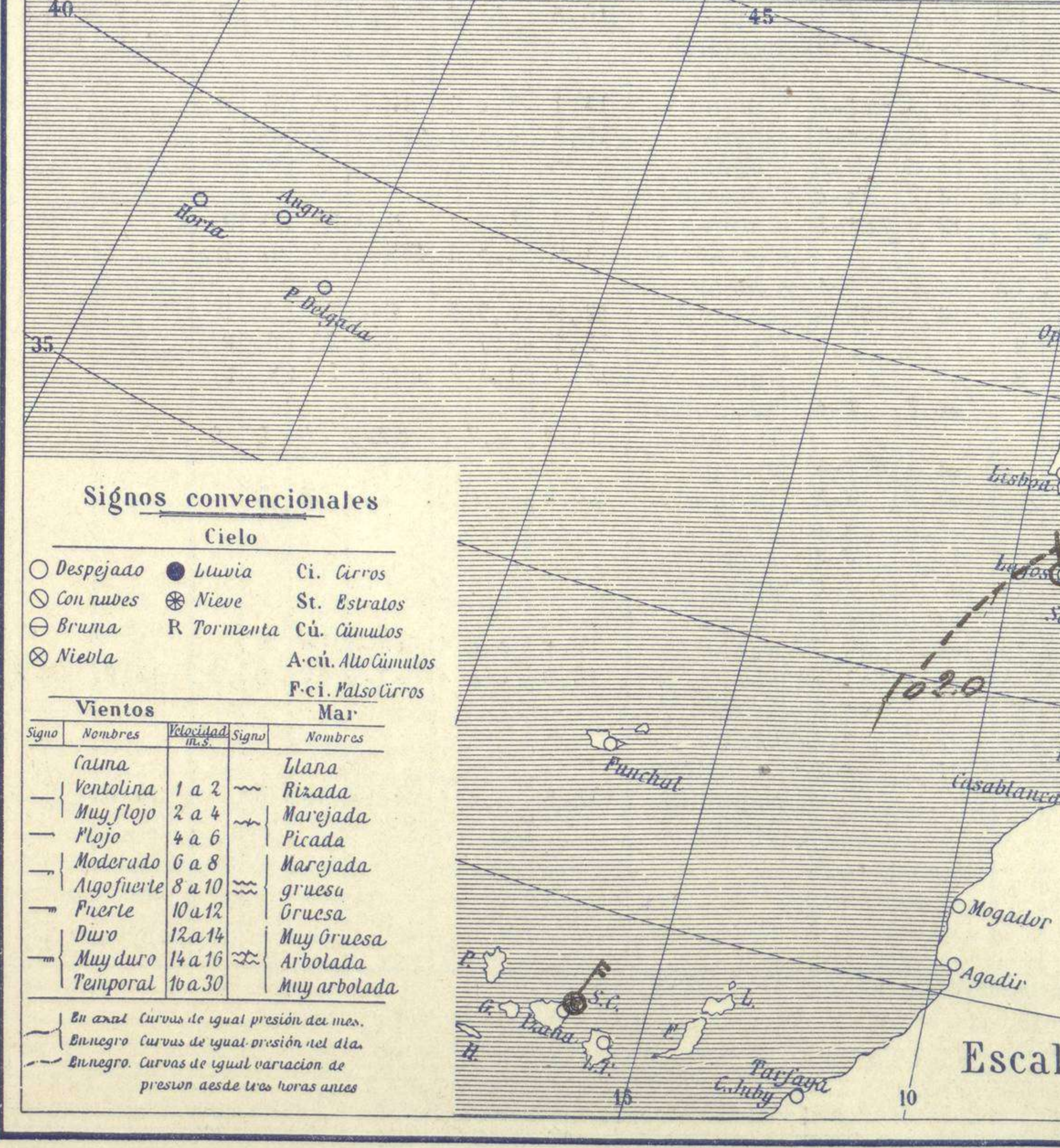


Estado General

Un anticiclón bastante bien caracterizado reside sobre el occidente de Europa produciendo de buen tiempo en España.

Tiempo probable

- EN LAS REGIONES.
- I
 - II
 - III
 - IV
 - V
 - VI No se hace predicción.
 - VII
 - VIII
 - IX
 - X
 - XI
 - XII



Observaciones en Madrid de 13^h del día 23 a 7^h del día 24

PARQUE DEL RETIRO (Altitud 667 m.)

Horas	Barómetro		Temperatura C°	Humedad %	Viento Dirección y fuerza	Lluvia Nieve man	Estado del Cielo	Horas de insolación	
	mm	milibars							
13	765,9	941,1	27,0	31	Cal-0		Despd	13,4	
18	765,2	940,2	27,0	25	NE-1		id.	23,3	
1	767,4	943,1	19,0	48	NNE-1		id.	15,5	
7	768,5	944,6	17,6	62	ENE-2		id.	17,7	
								Id. máxima normal	21,4
								Id. mínima id.	15,5
								Id. normal media	24,3
								Presión normal	765,9

Signos convencionales

Cielo			
○	Despejado	●	Lluvia
○	Con nubes	⊗	Nieve
⊗	Bruma	R	Tormenta
⊗	Niebla	A-cñ.	Alto Cúmulos
		F.c.	Falso Cirros

Vientos			
Signo	Nombres	Velocidad	Signo
—	Calm	1 a 2	—
—	Ventolina	2 a 4	—
—	Muy flojo	4 a 6	—
—	Moderado	6 a 8	—
—	Algo fuerte	8 a 10	—
—	Fuerte	10 a 12	—
—	Duro	12 a 14	—
—	Muy duro	14 a 16	—
—	Temporal	16 a 30	—

Mar			
—	Ilana	—	—
—	Rizada	—	—
—	Marejada	—	—
—	Picada	—	—
—	Marejada gruesa	—	—
—	Gruesa	—	—
—	Muy gruesa	—	—
—	Arbolada	—	—
—	Muy arbolada	—	—

En azules Curvas de igual presión del mes.
En negro Curvas de igual presión del día.
En rojo Curvas de igual variación de presión desde tres horas antes.

Escala de 1:13.500,000

OBSERVACIONES DE ESPAÑA

ESTACIONES	PRESIÓN MILIBARES			VIENTO D. y F.	TEMPERATURA C.	HUMEDAD %	TIEMPO * * * * * PRESENTE PASADO	NUBES	MAR	DIRECCIÓN Y FUERZA DEL VIENTO Á										
	á O.		C.							OBSERVACIONES Á										
	N. M. G. N.	VARIACIÓN								250	500	1000	2000	3000	4000	5000				
OBSERVACIONES Á 7 ^h											OBSERVACIONES Á									
La Coruña	34.3	0.4	SE-2	16			D	B-St-cu	2											
Gijón	23.7	0.4	SW-2	16			N													
Santander	24.2	0.1	Cal-e	15			NE													
Valladolid	22.3	0.3	Cal-e	15			D													
Zaragoza	21.4	1.3	WNW-4	17			N													
Barcelona	19.3	1.5	W-2	23				Cu-ch, A-cu												
Tortosa	20.6	0.4	N-5	26			D	B-st-cu, Ci-st												
Mahón	18.9	1.7	NNW-5	23			D													
Madrid	20.7	1.2	SE-2	18			D													
Badajóz	19.8	0.7	N-2	18			D													
Alicante	18.8	1.7	E-2	25			N	Ci, A-cu	2											
Granada	18.7	?	E-2	20			D	B-st-cu, Ci												
Sevilla	17.7	1.7	N-1	23			D													
Almería	17.8	1.3	NNW-2	25			D	B-st-cu	1											
Málaga	18.7	1.9	E-1	24			D													
S. Fernando	19.8	0.3	Cal-e	20			D													
Melilla	17.6	1.6	N-0	26			D													
Tetuán	28.5	1.2	N-2	19			D													
S ^o .C. de Tenerife	21.7	0.3	N-4	24			NB	Cu	2											
Izania	20.9	1.3	E-1	25			D	E-cu, Ci-st												
OBSERVACIONES Á 18 ^h											OBSERVACIONES Á									
La Coruña	24.1	0.3	NW-3	19			D	de ayer	2											
Gijón	23.0	0.4	NE-2	20			D	Ci												
Santander	23.4	1.1	NW-2	19			N	A-st-cu, A-cu	2											
Valladolid	16.5	0.0	NNW-1	20			D	N	3											
Zaragoza	16.2	0.8	NW-3	24			D													
Barcelona	15.3	0.4	ESE-2	25			D	Cu												
Tortosa	17.4	0.0	NE-2	21			N													
Mahón																				
Madrid	13.4	-0.1	NE-1	27			D													
Badajóz	16.9	-0.9	NW-3	29			D													
Alicante	14.0	0.1	ESE-0	20			D			2										
Granada	13.7	-0.7	NW-2	30			D													
Sevilla																				
Almería	12.2	-1.3	SE-2	30			D				3									
Málaga	12.8	-0.5	NNW-2	35			D													
S. Fernando	18.6	0.3	NW-2				D													
Melilla																				
Tetuán																				
S ^o .C. de Tenerife			N-3	17			N	Cu												
Izania	11.3	0.0	ESE-2	27			D													

ESTACIONES	PRESIÓN MILIBARES			VIENTO D. y F.	TEMPERATURA C.	TIEMPO * * * * * PRESENTE PASADO	PRESIÓN MILIBARES á O. N. M. G. N.	VIENTO D. y F.	ESTACIONES	PRESIÓN MILIBARES			VIENTO D. y F.	TEMPERATURA C.	TIEMPO * * * * * PRESENTE PASADO	PRESIÓN MILIBARES á O. N. M. G. N.	VIENTO D. y F.				
	á O.		C.							OBSERVACIONES Á 8 ^h											
	N. M. G. N.	VARIACIÓN								OBSERV. A 18 ^h	OBSERVACIONES Á 8 ^h	OBSERV. A 18 ^h						OBSERVACIONES Á 8 ^h	OBSERV. A 18 ^h		
Vares	21.7	0.4	SE-2	17	N			Cáceres	18.7	0.4	N-3	23	D		15.5	NNW-3					
Finisterre	22.2	0.3	NNW-2	25	D			Vitoria	24.1	0.0	N-0	15	D								
Santiago	20.0	?	N-1	12	N		22.6	NW-2	Logroño	22.6	0.0	NW-0	18	D							
Pontevedra								Pamplona													
Lugo								Huesca	22.2	1.2	NW-1	18	D								
Orense	25.0	0.3	N-0	13	D			Lérida													
Oviedo	22.6	0.0	SW-1	13	D		21.3	E-1	Gerona	19.9	1.3	NE-2	21	D							
Bilbao	21.4	0.2	SE-3	15	D			Tarragona	19.0	?	NW-4	23	D		15.1	SE-1					
San Sebastián	24.3	0.0	S-1	19	D			Teruel	22.5	?	Cal-e	16	D		13.3	N-1					
León	23.1	?	NW-1	14	D		17.5	NW-2	Castellón	20.7	1.6	N-0	25	D		15.0	E-1				
Zamora	19.4	1.2	N-1	17	D		17.5	W-1	Valencia												
Palencia	20.9	0.0	NE-1	18	D			Murcia	19.8	?	E-1	27	N		11.4	E-3					
Burgós	22.3	0.0	NE-2	13	D		17.4	NE-2	Córdoba	11.4	1.1	SE-1	24	D							
Soria	21.8	0.5	NE-1	16	D		16.1	N-1	Jaén	20.3	?	NW-1	25	D		16.3	N-1				
Salamanca	21.1	0.5	NW-1	16	D		15.4	NW-1	Baeza	17.9	0.0	NW-0	22	D		14.0	NW-1				
Avila	17.4	?	S-0	19	D		15.7	N-1	Huelva	19.4	?	NW-1	23	D		16.5	NW-5				
Segovia	12.1	4.0	N-1	16	D		16.3	W-1	Tarifa	17.8	1.2	W-3	18	NB							
Toledo	19.5	1.2	E-1	20	D		15.3	E-1	Algeciras	17.3	1.1	SE-1	21	D							
Guadalajara	19.3	1.3	N-1	18	D		12.1	N-0	Tánger												
Cuenca	17.9	0.0	Cal-e	17	D		10.5	N-1	Palma	18.9	1.3	N-2	25	D							
Ciudad Real	18.3	0.7	E-3	22	D			Las Palmas													
Albacete	20.8	1.1	S-1	22	D		13.1	NW-1	Laguna	19.5	0.8	NNW-5	18	D							

NOTICIAS

* Expresado en medias horas antes observación.
 .. D Despejado ó semidespejado - N Nuboso ó cubierto - NB Niebla ó brumas - A Aguaceros - I Lloviznas - LL Lluvias - G Granizo (sin truenos) - An Aquanieve - nv Nieve - T Tormenta.
 ... D Despejado ó semidespejado - N Nuboso - NC Cubierto constantemente - NB Niebla ó bruma - A Aguaceros - I Llovizna - nv Nieve ó aguanieve - G Granizo (sin truenos) - T Tormenta.
 Sobre el nivel del mar.