



INSTITUTO GEOGRÁFICO

BOLETÍN DEL SERVICIO METEOROLÓGICO

AÑO XXXIV
Núm. 55

1926

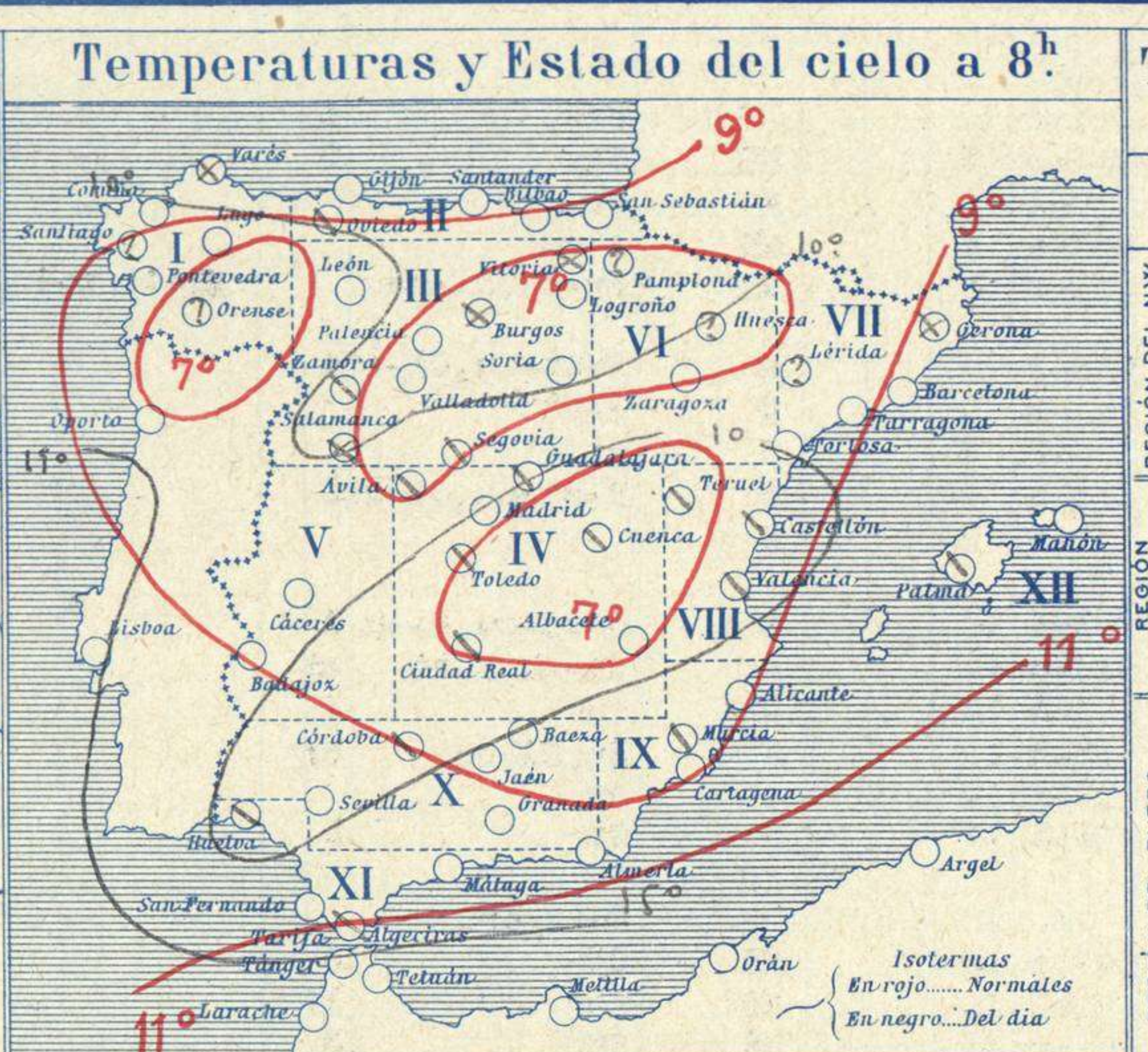
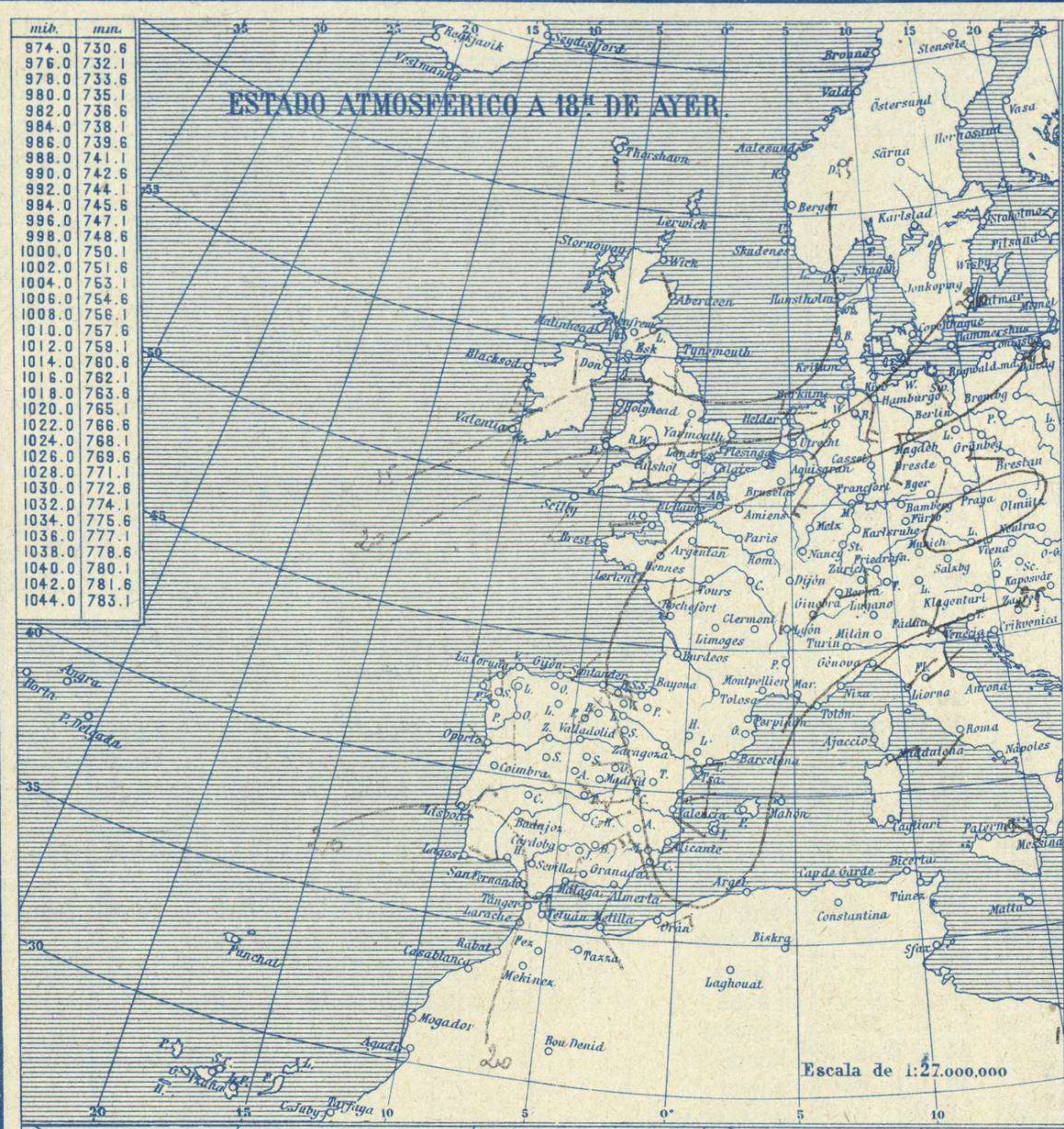
24 de Febrero

OBSERVACIONES DEL EXTRANJERO

ESTACIONES	PRESIÓN MILIBARES		VIENTO	TEMPE- RATURA	TIEMPO		PRESIÓN MILIBARES		VIENTO	ESTACIONES	PRESIÓN		VIENTO	TEMPE- RATURA	TIEMPO		PRESIÓN MILIBARES		VIENTO		
	á O.	VARIACIÓN			á O.	VARIACIÓN	á O.	VARIACIÓN			á O.	VARIACIÓN			á O.	VARIACIÓN	á O.	VARIACIÓN		á O.	VARIACIÓN
	N.M.G.N.	C. D. y F.			N.M.G.N.	C. D. y F.	N.M.G.N.	C. D. y F.			N.M.G.N.	C. D. y F.			N.M.G.N.	C. D. y F.	N.M.G.N.	C. D. y F.		N.M.G.N.	C. D. y F.
Bronnó	1016,2	2,7	1	SW-3	-3	D	N	1011,3	S-6	Calais	1024,9	0,3	4	SW-4	7	N	1026,9	SW-5			
Hernosánd	20,9	1,3	1	W-2	-1	N	nv	19,4	SW-3	Maguncia	27,1	0,8	1	Cal-o	6	A	27,0	Cal-o			
Estocolmo								17,4	ESE-1	Abbeville	26,5	0,4	1	ESE-2	6	N	25,1	WNW-3			
Karlstad								15,4	S-3	El Havre	26,6	0,1	1	S-1	5	N	25,8	NW-3			
Wisby	21,3	0,7	1	SW-2	1	N	LL			Paris	27,8	0,8	4	Cal-o	5	NB	26,2	W-2			
Utsire										Estrasburgo	28,5	1,1	1	Cal-o	3	D	27,0	Cal-o			
Lister										Argentan	27,0	0,5	4	Cal-o	6	N					
Skagen										Romilly											
Hansholm										Brest	25,9	-0,3	8	S-2	10	N	25,3	W-2			
Copenhagen										Nancy	28,2	0,9	1	Cal-o	5	N					
Riga										Lorient											
Westmannö	972,3	-4,7	7	S-8	5	NB	LL	989,7	WSW-4	Rennes	27,5	0,1	1	Cal-o	3	N					
Seydisfjord	87,8	-4,0	5	ENE-3	4	N	D	87,9	SSW-3	Dijón	28,5	1,1	1	Cal-o	0	D	26,1	Cal-o			
Reykjavik	1037,6	-6,7	5	SE-6	2	LL	LL	86,6	?-2	Tours	28,5	1,1	1	Cal-o	6	N	26,9	WSW-1			
Thorshavn	04,7	0,0	0	SW-2	6	N	A	1005,1	S-4	Rochefort						25,9	N-3				
Lerwick	13,8	1,5	1	S-1	7	N	N	12,5	Cal-o	Clermont-Fd.											
Stornoway	11,9	0,5	4	S-6	?	N	LL	09,0	SE-1	Lyon	28,6	0,9	4	Cal-o	0	D	26,3	N-2			
Aberdeen	17,2	2,0	1	Cal-o	4	D	LL			Burdeos	25,8	0,4	1	Cal-o	2	N	24,6	Cal-o			
Malin Head	14,3	0,0	0	SSE-5	4	N	D	10,9	S-1	Niza											
Renfrew	18,4	2,0	1	SW-2	8	N	N	13,2	ENE-2	Marignane	26,5	1,1	1	ESE-2	4	D	24,7	SSW-2			
Tynemouth	19,8	1,5	1	WSW-1	8	D	D	15,3	S-1	Tolosa	26,9	0,9	4	Cal-o	0	D	24,6	Cal-o			
Blacksod-Point	13,7	0,0	0	S-5	9	N	N	12,2	S-4	Bayona	24,7	0,3	1	SW-2	6	NB	23,9	W-1			
Holyhead	20,8	2,0	1	S-3	8	LL	N	16,6	SSW-4	Tolón											
Cranwell	22,5	1,5	1	SW-2	8	N	LL	19,7	SW-3	Perpiñán	26,7	1,1	1	Cal-o	4	D	24,5	Cal-o			
Yarmouth	22,8	0,5	1	WSW-1	8	N	N	20,7	WSW-1	Ajaccio	25,7	1,3	4	Cal-o	6	N					
Valentia	16,7	0,0	0	S-4	11	LL	LL	15,7	S-3	Oporto	19,9	0,0	0	NE-2	11	NB	N	19,5	NW-2		
Pembroke	21,8	0,5	2	S-3	8	NB	NB	19,1	SW-4	Coimbra	20,6	0,0	0	SSE-1	10	D	D				
Ross-on-Wye	22,6	0,5	4	SSW-3	9	N	N	20,6	S-3	Lisboa	20,9	0,0	0	N-3	13	N	D	18,6	NNE-3		
Londres	25,1	0,5	4	SSW-2	8	LL	LL	22,3	SW-3	Lagos	17,3	0,0	0	NE-2	10	D	N				
Scilly	23,4	0,5	4	SW-4	10	N	NB	21,6	SW-4	Funchal											
Calshot	25,1	0,0	0	W-4	9	N	LL	24,0	WSW-3	Horta							16,3	SSW-6			
Jersey	25,7	0,0	0	WSW-3	8	N	N	24,8	W-3	Angra											
Borkum	22,5	0,0	0	W-2	6	N	NB	18,9	W-3	Punta Delgada											
LONTINGEN	23,5	0,0	0	NW-1	8	N	LL	21,7	SW-1	Pádua								25,5	NE-2		
Hamburgo	20,6	1,3	1	?	?	?	LL	20,5	SSW-4	Génova	27,0	1,3	2	Cal-o	11	D	D	24,6	ENE-2		
Swinemunde	19,9	1,3	1	NW-1	7	NB	LL	21,8	S-1	Florenzia	24,7	1,3	1	ESE-1	7	D	D	22,5	NE-1		
Memel	23,0	-1,3	5	SW-1	0	nv	nv	26,3	E-4	Ancona	29,8	1,3	1	WNW-2	5	NB	NB	27,1	NW-2		
Aquisgrán	26,3	0,7	1	SSW-1	7	N	N	24,5	SW-4	Liorna	25,9	1,3	1	E-3	12	D	NB	28,4	ENE-2		
Magdeburgo	23,7	0,7	1	WSW-3	8	LL	LL	24,3	SSW-3	Magdalena	24,2	0,0	0	NE-3	12	N	N	23,1	E-3		
Berlin	22,5	0,7	1	W-1	8	LL	LL	23,8	W-2	Roma	26,3	1,3	1	NE-2	5	D	D	22,6	WSW-1		
Dresde	24,3	0,0	0	WSW-5	7	LL	LL	25,7	SSW-3	Tarento								20,7	N-4		
Breslau	25,1	0,0	0	Cal-o	4	LL	LL	26,1	WNW-2	Mesina	23,9	2,7	1	W-3	14	N	N	20,6	NW-4		
Francfort	27,3	0,7	1	W-1	6	NB	N	26,6	W-1	Venecia	28,1	1,3	3	NW-1	3	NB	N	26,3	NW-3		
Karlsruhe	27,0	0,7	1	SW-1	6	N	N	26,3	Cal-o	Turin	27,9	0,7	1	Cal-o	4	NB	NB	25,8	Cal-o		
Munich	28,2	0,0	0	Cal-o	4	N	N	27,5	WNW-1	Praga											
Viena										Buda-Pest											
Danzig	21,3	-1,3	8	SE-2	3	NB	LL	24,5	SE-2	Malta											
Posen	24,1	-1,3	8	NE-1	5	LL	LL			Rabat	17,8	0,5	2	Cal-o	13	N					
Varsovia										Agadir	17,0	0,7	2	Cal-o	18	D					
Cracovia										Fez	16,7	0,5	1	Cal-o	13	D					
Lemberg										BANGER	19,3	0,7	4	E-2	15	N					
De Bild	24,2	0,7	1	SSW-3	7	NB	LL			BOU-DENIB	15,9	0,0	0	WSW-1	13	N					
Le Helder	22,3	0,0	0	SSW-2	7	N	N			MEK-LINEZ	19,3	0,7	1	Cal-o	11	N					
Flesinga	25,1	0,0	0	SW-3	7	N	LL			LAGOUHAT	23,5	1,3	1	Cal-o	12	N					
Bruselas	26,1	0,0	0	SSW-2	6	N	N			BISKRA	22,9	0,4	1	E-3	15	N			21,9	ENE-2	
Zurich	28,5	0,0	0	N-2	5	N	N	28,5	Cal-o	Orán											
Berna	28,6	0,0	0	W-0	3	D	N	28,1	NE-2	Argél											
Ginebra	29,3	0,0	0	NW-0	1	NB	D	27,9	NNE-1	Cap de Garde	23,9	0,5	4	WSW-3	10	D					
Lugano	28,3	0,0	0	N-0	3	N	D	26,1	N-0	Túnez	23,9	0,5	1	Cal-o	7	D					
Ostersund								11,9	SE-1	Bizerba	21,0	0,1	1	N-1	8	D					
Sarna								15,5	Cal-o	Sfax	24,5	?	?	S-2	9	N	N	22,8	SW-3		
Jonkoping								19,3	SE-1	Plymouth	27,5	2,0	1	SSE-1	10	D	D	23,3	ESE-2		
Kalmar	21,5	1,3	1	ENE-0	2	NB	LL	20,9	SSW-2	Zara	30,1	1,3	1	WNW-2	4	NB	NB				
Wick	14,9	0,5	2	SSW-2	6	N	D	11,9	SSE-2	Milan											
Donaghadee	20,6	2,5	1	S-1	7	NB	NB	14,7	S-3												

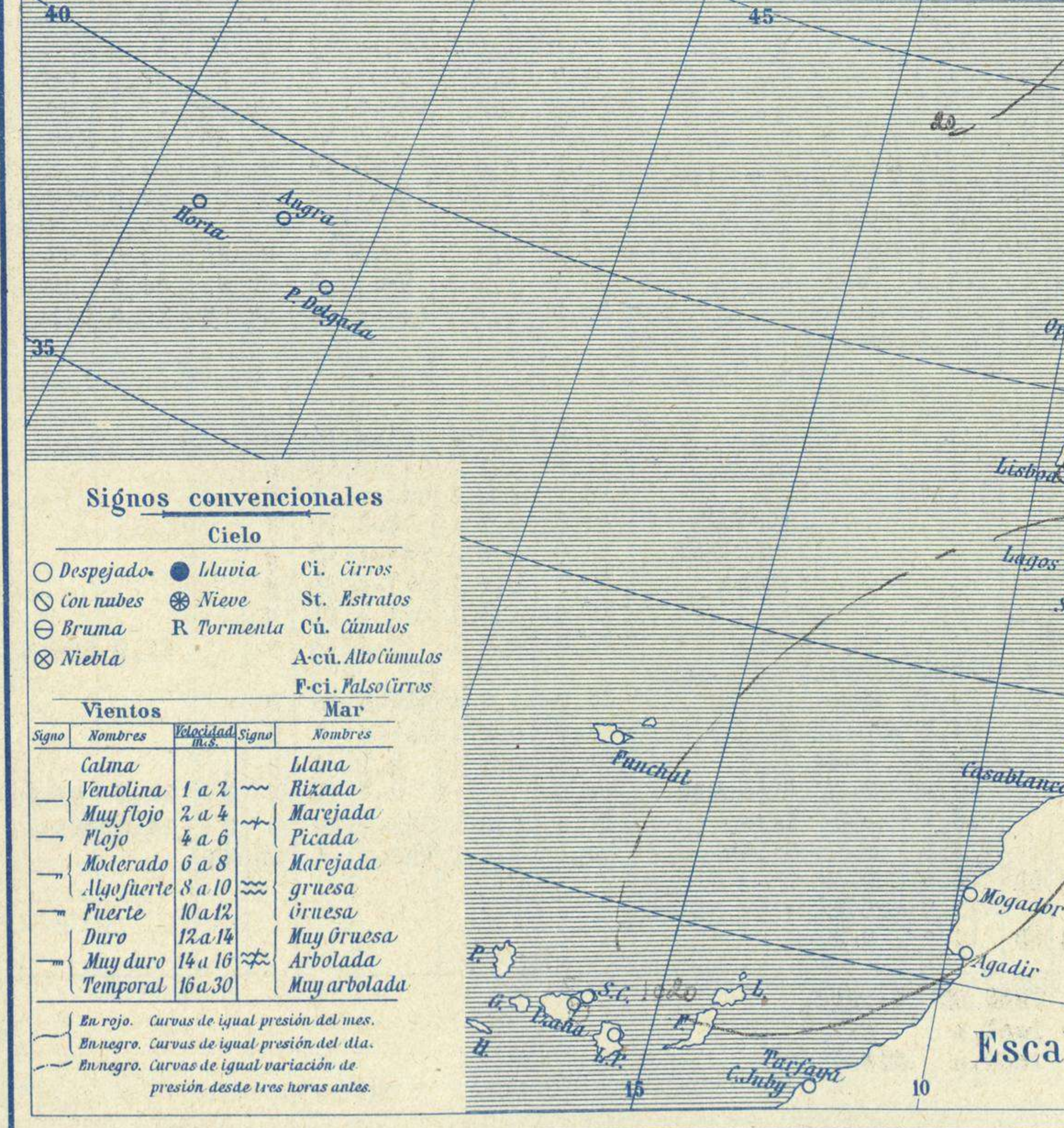
RADIOGRAMAS TRANSMITIDOS DESDE BARCOS

DIA	HORA	LAT. N	LONG. W	PRES. MB	VIENTO
24	7	49° 1'	29° 5'	1001,0	W-7
..	.	47° 9'	27° 4'	1003,0	SSW-6



Temperaturas extrema y Lluvia

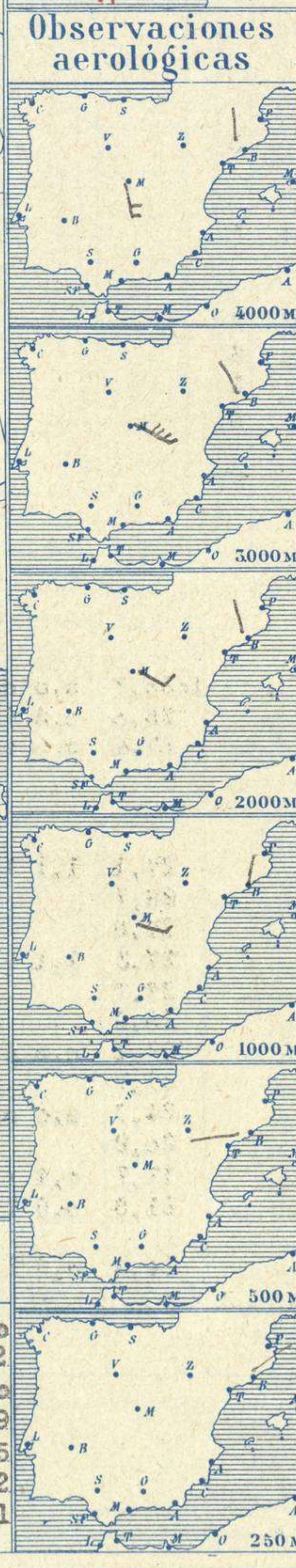
Estaciones	Temperaturas		Lluvia
	Máx.	Mínim.	
La Coruña	12	8	
Santiago	12	8	
Pontevedra	19	5	
Lugo			
Orense	15	7	
Gijón	13	7	
Oviedo	17	6	
Santander	14	9	
Bilbao	14	7	
San Sebastián	10	5	
León	17	4	
Zamora	20	3	
Palencia	21	3	
Burgos	20	1	
Soria	20	3	
Valladolid	21	2	
Salamanca	19	3	
Ávila	17	2	
Segovia	19	7	
Madrid	20	8	
Toledo	21	5	
Guadalajara	21	5	
Cuenca	21	2	
Ciudad-Real	19	3	
Albacete	21	2	
Cáceres	20	9	
Badajoz	20	8	
Vitoria	20	2	
Logroño	20	3	
Pamplona			
Huesca			
Zaragoza	22	5	
Lérida			
Oerona	21	3	
Barcelona	18	10	
Tarragona	16	10	
Tortosa			
Teruel	20	1	
Castellón	14	4	
Valencia	13	9	
Alicante	18	6	
Murcia	19	6	
Sevilla			
Córdoba	22	7	
Jaén	23	12	
Baeza	19	11	
Granada	21	6	
Huelva	22	7	
San Fernando	20	13	
Tarifa	17	15	
Algeciras			
Málaga	20	11	
Almería	25	11	
Palma	19	6	
Ibiza			
Mahón			
Las Palmas			
St. Cruz de T.	24	16	
Laguna			
Izñaña			
Tetuán	15	12	0.5
Melilla	17	14	
Tánger			



Observaciones en Madrid de 13^h del día 23 a 7^h del día 24

PARQUE DEL RETIRO (Altitud 667 m.)

Horas	Barómetro		Temperatura	Humedad	Viento	Lluvia	Estado del Cielo	Horas de insolación
	mm.	milibares						
13	709,8	943,3	18,4	59	E 0		Nuboso	7.10
18	709,5	945,9	17,0	49	Cal 0		id.	20.2
1	710,1	946,7	10,5	69	NE 1		id.	8.0
7	710,5	947,3	8,6	70	Cal 0		C. despe	11.9
							Cub 2	2.5
								7.2
								706,1



Estado General

Al SW. de la península Ibérica se halla un área de presiones débiles relativas y el anticiclón de Europa va desvaneciéndose.

El tiempo es bueno en España, pero el cielo se encuentra con bastantes nubes.

Tiempo probable

EN LAS REGIONES.

I Vientos flojes de dirección variable y nieblas.

II Vientos flojes de dirección del Este y tiempo inseguro.

III Vientos flojes de dirección del Este y algunos aguaceros.

IV Vientos del Este y algunos aguaceros.

V Buen tiempo.

VI Buen tiempo.

VII Buen tiempo.

VIII Buen tiempo.

IX Vientos del Este y algunos aguaceros.

X Vientos del Este y algunos aguaceros.

XI Buen tiempo.

XII Buen tiempo.

Signos convencionales

Cielo

○ Despejado ● Lluvia Ci. Cirros
 ☉ Con nubes ☉ Nieve St. Estratos
 ☁ Bruma R Tormenta Cú. Cúmulos
 ☁ Niebla F.ci. Alto Cúmulos

Vientos

Signo	Nombres	Velocidad	Signo	Nombres
—	Calma	1 a 2	—	Blana
—	Ventolina	2 a 4	—	Rizada
—	Muy flojo	4 a 6	—	Marejada
—	Flojo	6 a 8	—	Picada
—	Moderado	8 a 10	—	Marejada gruesa
—	Algo fuerte	10 a 12	—	Gruesa
—	Fuerte	12 a 14	—	Muy Gruesa
—	Muy fuerte	14 a 16	—	Arbolada
—	Temporal	16 a 30	—	Muy arbolada

En rojo. Curvas de igual presión del mes.
 En negro. Curvas de igual presión del día.
 En negro. Curvas de igual variación de presión desde tres horas antes.

OBSERVACIONES DE ESPAÑA

ESTACIONES	PRESIÓN MILIBARES		VIENTO	TEMPE RATURA	TIEMPO	NUBES	MAR	DIRECCIÓN Y FUERZA DEL VIENTO A									
	á O°	VARIACIÓN						C.	D. y F.	PRESENTE	PASADO	250	500	1000	2000	3000	4000
	N. M. G. N.			C.													
OBSERVACIONES Á 7 ^h																	
La Coruña	23,8	0,3	2	SSE-2	8	NB											
Gijón	24,3	0,5	5	Cal-o	10	NB	St										
Santander	24,5	0,7	5	Cal-o	9	NB	St										
Valladolid	27,1	0,0	0	N-1	4	N	Cu, Ci										
Zaragoza	27,5	2,1	4	WNW-o	6	NB	A-cu										
Barcelona	26,2	1,1	4	NE-1	10	NB	Fr-cu, Ci-st	NE-1	W-1	NNE-2	N-1	NNW-1	N-2				
Tortosa																	
Mahón	23,7	0,3	2	NNE-3	14	N	A-st-cu, Ci-st										
Madrid	26,1	0,5	4	Cal-o	9	N	A-st			ESE-3	ESE-3	ESE-7	SE-5	SSE-7			
Badajóz	21,9	0,3	1	E-2	8	D	Ci										
Alicante	24,9	0,3	1	Cal-o	7	N	B-st-cu, Ci-st										
Granada	23,5			S-3	9	N											
Sevilla																	
Almería	23,1	0,9	2	Cal-o	12	N	B-st-cu, A-cu										
Málaga	23,4	0,4	1	Cal-o	14	N	Cu-nb, A-st										
S. Fernando	19,7	0,0	0	E-3	15	N	Cu										
Melilla	23,1	1,3	4	SE-2	15	N	St, Ci-cu										
Larache	21,8	1,6	1	NE-3	14	N	St										
S. C. de Tenerife	19,9	0,9	3	WNW-3	17	D	Ci										
Izaña																	
OBSERVACIONES Á 18 ^h de ayer.																	
La Coruña	25,1	0,5	4	Cal-o	12	NB	St										
Gijón	24,3	0,5	4	NE-2	11	NB	St										
Santander	24,9	0,1	4	Cal-o	12	NB	St										
Valladolid	23,0	0,4	4	Cal-o	15	N	A-st										
Zaragoza	23,0	1,1	1	Cal-o	17	N	Cu, A-cu										
Barcelona	24,5	0,5	4	WSW-1	14	D	Ci										
Tortosa	24,9	0,0	0	SSW-3	13	D											
Mahón	23,3	0,0	0	N-1	13	D											
Madrid	22,1	0,0	7	Cal-o	17	N	Ci-cu										
Badajóz	20,3	0,1	4	E-2	17	N	St-cu, A-cu										
Alicante	23,8	0,5	4	NE-o	13	N	St-cu, Ci-st										
Granada	18,1			SW-3													
Sevilla																	
Almería	21,5	0,5	4	SSW-3	18	N	St-cu, A-cu										
Málaga	21,5	0,0	0	Cal-o	15	N	A-cu										
S. Fernando	18,9	1,1	1	E-3	16	N	Ci-cu										
Melilla	21,8	0,9	1	ESE-o	15	N	St										
Larache																	
S. C. de Tenerife	18,3	1,4	1	NNE-4	21	D	Cu										
Izaña	20,5	0,4	4	NE-3	15	N	Cu, A-cu										

ESTACIONES	PRESIÓN MILIBARES		VIENTO	TEMPE RATURA	TIEMPO	PRESIÓN MILIBARES	VIENTO	ESTACIONES	PRESIÓN MILIBARES		VIENTO	TEMPE RATURA	TIEMPO	PRESIÓN MILIBARES	VIENTO		
	á O°	VARIACIÓN							C.	D. y F.						PRESENTE	PASADO
	N. M. G. N.			C.					N. M. G. N.			C.					
OBSERVACIONES Á 8 ^h																	
Vares	21,8	?	?	Cal-o	9	NB		Cáceres	22,7	0,0	0	E-2	10	D	20,3	E-1	
Finisterre	21,6	0,0	0	NE-2	14	D		Vitoria	25,0	0,5	4	NE-o	3	NB	20,1	NE-2	
Santiago								Logroño	27,4	0,0	0	N-o	6	D	23,3	E-o	
Pontevedra	22,3	0,8	1	N-2	8	D		Pamplona									
Lugo								Huesca									
Orense	25,0	0,4	1	S-1	11	D		Lérida									
Oviedo	22,9	0,0	0	SW-1	6	N		Gerona	27,1	1,1	1	E-o	5	NB	24,2	NE-o	
Bilbao	21,7	0,1	5	SE-2	8	D		Tarragona	26,7			NE-o	12	D	26,3	S-o	
San Sebastián	25,5	0,2	4	SE-o	6	D		Teruel	27,8			Cal-o	2	N	22,1	S-1	
León	28,5			N-1	6	D		Castellón	27,3	1,1	4	N-o	9	N	25,5	NE-1	
Zamora	23,9	0,0	0	S-1	5	N		Valencia	27,7			WSW-1	10	N	25,8	E-2	
Palencia	26,7	0,3	4	SE-o	5	D		Murcia	25,8			SW-o	7	N	22,5	E-o	
Burgos	25,9	0,0	0	SE-o	5	NB		Córdoba	22,1	0,5	4	NE-2	8	N	19,4	NE-1	
Soria	28,3	0,0	0	ENE-o	3	D		Jaén	21,7			S-4	14	N	19,3	S-3	
Salamanca	24,2	0,4	4	SE-o	5	NB		Baeza	24,7	0,0	0	NE-4	12	N	22,7	NE-4	
Avila	26,5			SE-o	5	N		Huelva	20,9			N-3	8	N	18,2	W-o	
Segovia	22,7	0,0	0	E-2	6	N		Tarifa	17,7	0,4	1	E-7	15	N	16,9	E-7	
Toledo	25,9	0,8	1	E-1	7	N		Algeciras	21,8	0,9	1	E-5	15	D			
Guadalajara	26,3	0,4	1	NE-o	6	N		Tánger									
Cuenca	25,8	0,0	0	N-1	5	N		Palma	24,5	0,8	1	N-o	8	N	23,5	SSW-o	
Ciudad Real	23,5	1,3	2	E-1	5	N		Las Palmas									
Albacete	28,9	0,8	4	Cal-o	4	D		Laguna									

NOTICIAS

.....

.....

.....

* Expresado en medias horas antes observación.

... D Despejado ó semidespejado - N Nuboso ó cubierto - NB Niebla ó brumas - A Aguaceros - ll Lloviznas - LL Lluvias - G Granizo (sin truenos) - An Aguanieve - nv Nieve - T Tormenta.

... D Despejado ó semidespejado - N Nuboso - NC Cubierto constantemente - NB Niebla ó bruma - A Aguaceros - ll Llovizna - nv Nieve ó aguanieve - G Granizo (sin truenos) - T Tormenta.

..... Sobre el nivel del mar.