

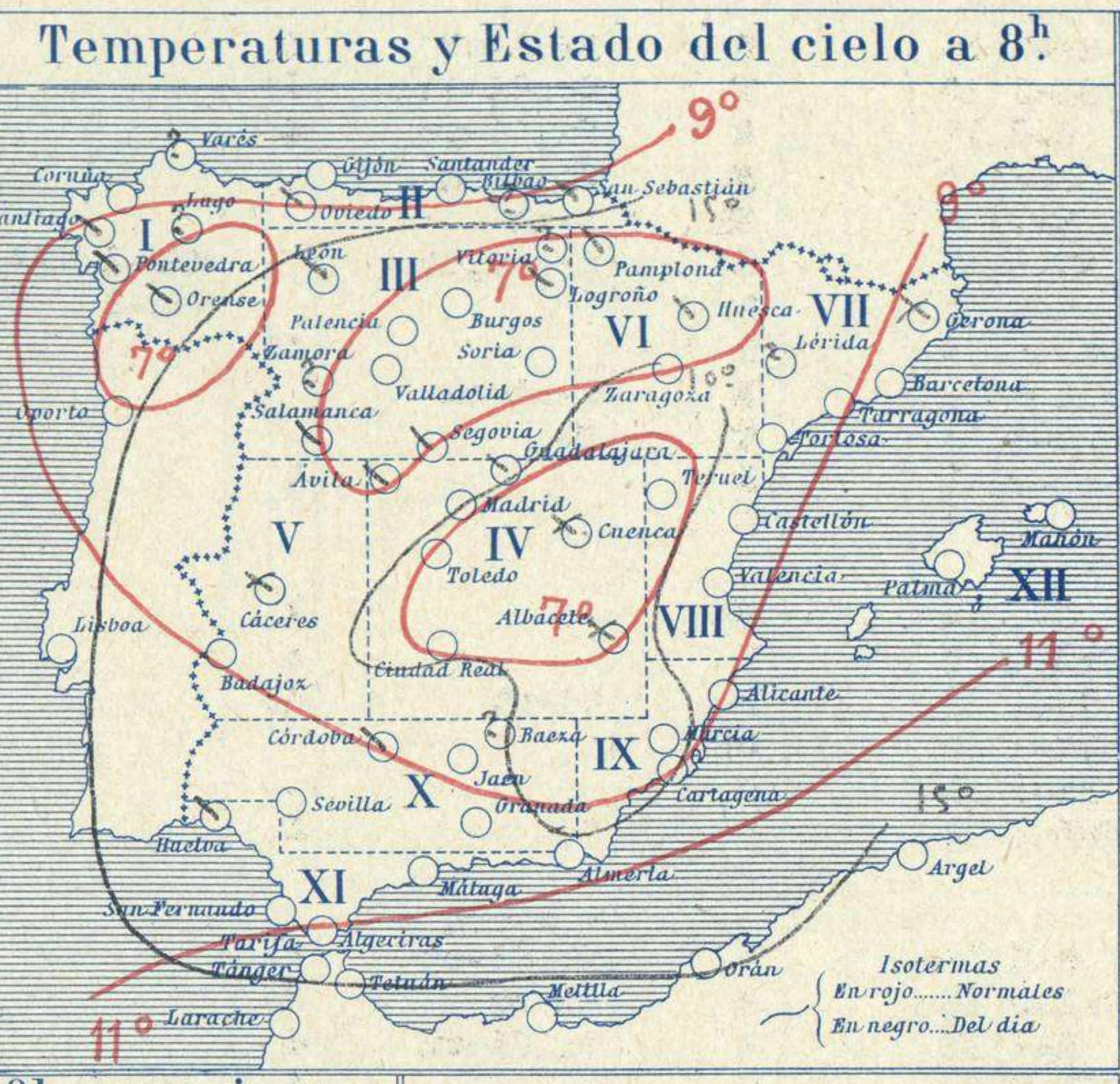
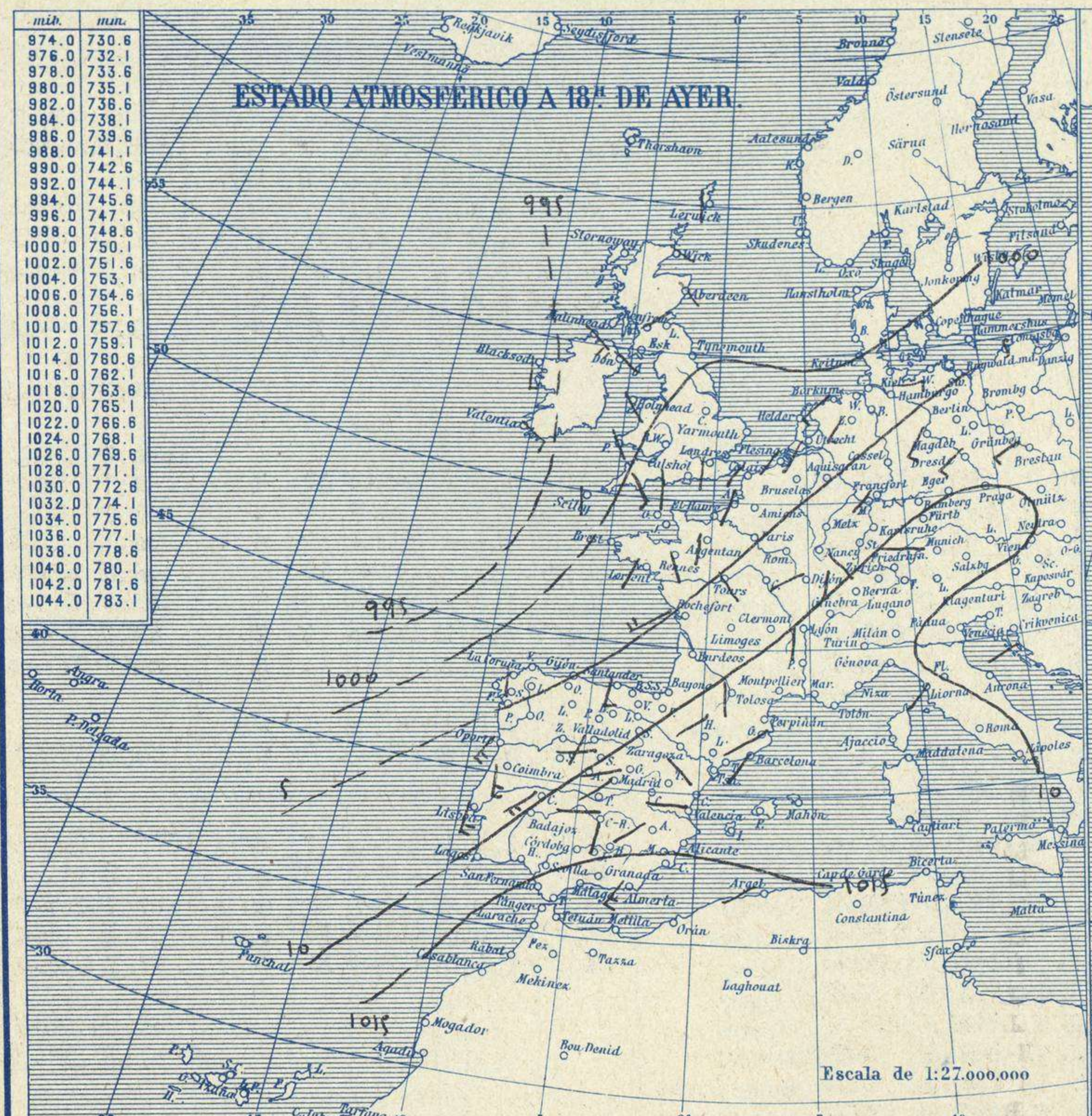


SERVICIO METEOROLÓGICO ESPAÑOL.

Boletín del *Viernes 5* de Febrero de 1926

AÑO XXXIV


Núm. 36



Temperaturas extrema y Lluvia

Estaciones	Temperaturas		Lluvia
	Máx.	Mínim.	
La Coruña	18	13	3
Santiago	14	12	4
Pontevedra	18	14	9
Lugo	15	7	2
Orense	20	9	3
Ojón	18	9	
Oviedo	18	9	
Santander	19	17	1p
Bilbao	21	8	
San Sebastián	19	8	3
León	18	8	3
Zamora	14	5	0,3
Palencia	12	2	1
Burgos	11	6	0,3
Soria	15	5	
Valladolid	14	7	
Salamanca	13	6	1p
Ávila	13	7	
Segovia	14	6	1
Madrid	15	9	4p
Toledo	14	7	
Guadalajara	11	17	
Cuenca	16	4	
Ciudad-Real	14	10	0,3
Albacete	17	12	1p
Cáceres	16	10	
Badajoz	13	4	
Vitoria	14	7	
Logroño	13	6	
Pamplona	13	6	
Huesca	16	6	
Zaragoza	17	3	
Lérida	18	12	
Gerona	16	12	
Barcelona	15	1	
Tarragona	21	6	
Tortosa	20	11	
Teruel	21	8	
Castellón	23	8	
Valencia	17	13	2
Alicante	16	9	0,3
Murcia	17	6	
Sevilla	17	6	
Córdoba	17	13	2
Jaén	16	9	0,3
Baeza	17	6	
Granada	19	13	1p
Huelva	18	15	
San Fernando	19	12	
Tarifa	19	10	
Algeciras	11	1	
Málaga	11	1	
Almería	18	11	
Palma	21	16	?
Ibiza	21	16	?
Mahón	21	16	?
Las Palmas	21	16	?
S ^t Cruz de T.	21	16	?
Laguna	21	16	?
Izaña	21	16	?
Tetuán	21	16	?
Melilla	21	16	?
Tánger	21	16	?

Observaciones aerológicas



Estado General

Una nueva perturbación atmosférica avanza sobre Europa, venida del Atlántico y se forma en el Mediterráneo un núcleo borrascoso de escasa importancia por ahora. El tiempo inseguro de España va probablemente a empeorar.

Tiempo probable

- I Vientos fuertes del Sur, chubascos y marejada.
- II
- III Vientos flojos de dirección variable y tendencia a empeorar.
- IV
- V
- VI
- VII Vientos flojos de dirección variable y tiempo inseguro.
- VIII
- IX
- X Tiempo de chubascos.
- XI
- XII Tiempo inseguro.

Signos convencionales

Cielo

- Despejado
- Lluvia
- con nubes
- Bruma
- ⊗ Niebla
- Ci. Cirros
- St. Estratos
- Cú. Cúmulos
- A.cú. Alto Cúmulos
- F.ci. Falso Cirros

Vientos

Signo	Nombres	Velocidad	Signo	Nombres
—	Calma		—	Ilana
—	Ventolina	1 a 2	—	Rizada
—	Muy flojo	2 a 4	—	Marejada
—	Flojo	4 a 6	—	Picada
—	Moderado	6 a 8	—	Marejada gruesa
—	Algo fuerte	8 a 10	—	Gruesa
—	Fuerte	10 a 12	—	Muy gruesa
—	Duro	12 a 14	—	Muy gruesa
—	Muy duro	14 a 16	—	Arbolada
—	Temporal	16 a 30	—	Muy arbolada

Mar

En rojo. Curvas de igual presión del mes.
En negro. Curvas de igual presión del día.
En negro. Curvas de igual variación de presión desde tres horas antes.

Observaciones en Madrid de 13^h del día 4 a 7^h del día 5

PARQUE DEL RETIRO (Altitud 667 m.)

Horas	Barómetro		Temperatura	Humedad	Viento	Lluvia	Estado del Cielo	Horas de insolación
	mm.	milibares						
13	701,6	935,4	12,7	83	SW 3	0,8	C. cubo	4-20
18	703,5	937,8	11,3	95	SW 2		Nuboso	14,4
1	703,1	937,4	7,4	96	Cal	0	Cubta.	6,3
7	703,1	937,4	7,6	96	NNE 1		Id.	9,7
								Id. mínima
								Id. máxima normal
								Id. mínima id.
								Id. normal media
								Presión normal

Escala de 1:13.500.000

OBSERVACIONES DE ESPAÑA

ESTACIONES	PRESIÓN MILIBARES			VIENTO D. y F.	TEMPE- RATU- RA C.	TIEMPO *** PRESENTE	TIEMPO *** PASADO	NUBES	MAR	DIRECCIÓN Y FUERZA DEL VIENTO A						
	a O. N. M. G. N. VARIACIÓN C.															
										OBSERVACIONES A 7h.						
La Coruña	997,7	0,6	4	SW-3	13		N	Nb, A-st	5							
Gijón	99,7	-2,1	5	SE-3	18		N	Cu, Ci-st	12							
Santander	1003,7	-1,3	5	S-3	17		N	Cu, Ci-cu	4							
Valladolid	10,7	-2,0	5	S-2	7		N	Cu, A-cu								
Zaragoza	15,8	0,5	2	E-1	6		NB	A-st								
Barcelona	13,9	0,4	1	NW-0	13		NB	Fr-cu, Ci		WNW-1	WNW-4	W-4	W-4	W-9	W-8	W-5
Tortosa	14,5	1,0	1	S-?	?		?			NNE-2	N-3	S-1	SW-3	WSW-8	WSW-9	W-9
Mahón	14,5	0,9	1	Cal-0	13		D		49							
Madrid	15,5	-1,3	5	NNE-1	8		N	B-st-cu								
Badajóz	09,9	-2,0	5	S-4	14		N	Nb								
Alicante	15,7	0,4	3	Cal-0	8		D		1							
Granada	17,1	-0,5	5	N-0	7		D									
Sevilla																
Almería	16,1	0,5	2	N-0	10		NB		1							
Málaga	15,5	-0,4	5	Cal-0	13		N		0							
S. Fernando	16,3	-0,4	8	SE-1	12		D	Ci-st	49							
Melilla	15,1	-0,4	6	SSW-1	15		NB									
Larache	14,6	0,0	0	NW-1	11		D									
S. C. de Tenerife	16,1	0,8	3	WNW-2	18		?	Cu	2							
Izaña																
OBSERVACIONES A 18 ^h de ayer.										OBSERVACIONES A						
La Coruña	01,8	0,0	8	S-5	16		N	Nb, Ci-st	5							
Gijón	03,1	0,5	4	Cal-0	15		N	St-cu	1							
Santander	04,7	0,7	4	S-4	18		N	Cu, Ci-cu	4							
Valladolid	12,5	2,0	1	SSW-3	11		D	Cu	4							
Zaragoza	12,3	1,5	4	NE-1	13		N	Cu-nb								
Barcelona	10,3	1,9	1	SSW-1	14		D	St-cu								
Tortosa	11,7	1,7	1	NE-1	15		N									
Mahón																
Madrid	15,4	2,1	1	SW-2	11		N	St-cu								
Badajóz	14,1	0,5	1	SW-1	16		N	Cu-nb, A-cu								
Alicante	15,0	1,3	1	SW-1	17		N	Cu, Ci-st	2							
Granada	17,6	0,7	4	N-1	14		N	St-cu								
Sevilla																
Almería	16,2	0,9	1	NW-4	15		D	St-cu, Ci	3							
Málaga	17,8	0,5	4	E-2	16		N	Fr-cu, Ci-cu	2							
S. Fernando	20,1	0,0	0	S-2	16		N	Ci-st	49							
Melilla	17,7	0,3	4	N-2	17		D		1							
Larache																
S. C. de Tenerife																
Izaña																

NOTICIAS

Expresado en medias horas antes observación.
 .. D Despejado ó semidespejado.-N Nuboso ó cubierto.-NB Niebla ó brumas.-A Aguaceros.-ll Lloviznas.-LL Llavias.-G Granizo (sin truenos).-An Aguanieve.-nv Nieve.-T Tormenta.
 ... D Despejado ó semidespejado.-N Nuboso.-NC Cubierto constantemente.-NB Niebla ó bruma.-A Aguaceros.-ll Lloviznas.-nv Nieve ó aguanieve.-G Granizo (sin truenos).-T Tormenta.
 Sobre el nivel del mar.