



INSTITUTO GEOGRÁFICO

BOLETÍN DEL SERVICIO METEOROLÓGICO

AÑO XXXIV
Núm. 4

1926

OBSERVACIONES DEL EXTRANJERO

4 de Enero

ESTACIONES	PRESIÓN MILIBARES				VIENTO	TEMPE- RATURA	TIEMPO		PRESIÓN MILIBARES				VIENTO	ESTACIONES	PRESIÓN MILIBARES				VIENTO	TEMPE- RATURA	TIEMPO		PRESIÓN MILIBARES				VIENTO
	á O. N.M.G.N.	VARIACIÓN	C	D. y F.			*** PRESENTE	*** PASADO	á O. N.M.G.N.	D. y F.	á O. N.M.G.N.	VARIACIÓN			C	D. y F.	*** PRESENTE	*** PASADO			á O. N.M.G.N.	D. y F.	á O. N.M.G.N.	VARIACIÓN	C	D. y F.	
EUROPA SEPTENTRIONAL	Bronnó	1006,0	-2,0	5	E-4	-1	N	D	1008,6		E-3			Calais	1007,5	2,7	1	WNW-4	6	N			996,3		SW-6		
	Hernosánd	13,8	0,7	1	Cal-o	-15	N	N	11,5		SE-1			Maguncia	08,5	1,6	1	SW-1	5	LI							
	Estocolmo	08,1	0,7	1	ENE-2	-1	N	N	07,1		SE-1			Abbeville	09,9	2,7	1	WNW-4	7	N			99,7		WSW-6		
	Karlstad	07,4	1,3	1	NE-2	-2	N	N	06,3		NNE-2			El Havre	?	1,3	1	SW-5	8	A			1001,4		WSW-9		
	Wisby	05,3	0,0	0	NE-2	1	N	LL	03,9		ESE-1			Paris	13,0	1,7	1	SW-3	5	D			03,1		SW-4		
	Utsire	08,3	0,0	0	E-5	3	N	N	01,2		SE-2			Estrasburgo	12,5	3,3	1	WSW-3	?	N			06,3		SE-3		
	Lister	998,0	0,0	0	ESE-7	0	N	N						Argentan	15,0	1,6	1	NW-2	6	D			07,7		NW-3		
	Skagen	1000,5	0,0	0	E-3	2	N	N	01,0		ENE-3			Romilly													
	Hanstholm	996,9	0,0	0	ESE-3	1	NB	NB	999,3		ENE-3			Brest	20,1	2,7	1	W-5	11	N			09,9		NNW-4		
	Copenhague	1001,5	0,7	1	SE-3	2	LI	LI	1000,1		SSE-1			Nancy	12,5	2,9	1	W-3	3	N			04,6		SW-4		
ISLANDIA	Reykjavik	04,6	0,0	0	NNE-5	-2	N	N					Lorient														
	Westmannö								995,5		E-7			Rennes	18,6	1,7	1	WSW-3	7	N			08,5		WSW-4		
	Seydisfjord	01,9	0,0	0	N-1	1	nv	nv	1002,1		Cal-o			Dijón	15,0	2,7	1	NNW-2	5	N			07,7		WSW-6		
	Thorshavn	988,6	0,7	1	ESE-5	5	N	LL	86,3		SE-2			Tours	19,0	2,3	1	W-4	5	N			08,9		WNW-4		
	Lerwick	92,1	1,5	1	SE-4	5	LL	LL	91,4		S-5			Rocheftort	22,3	2,1	1	WNW-6	9	N							
	Stornoway	90,7	3,5	1	NW-3	5	N	N	82,8		Cal-o			Clermont-Fd.											09,4		SSW-2
	Aberdeen	90,6	1,5	1	W-2	0	D	D	87,9		SSW-3			Lyón	17,9	2,3	1	Cal-o	6	N			12,6		SSW-3		
	Malin Head	97,6	4,5	4	W-8	8	A	LL	88,0		W-6			Burdeos	23,0	1,3	4	W-4	7	N			15,1		WNW-3		
	Renfrew	93,7	5,5	1	NW-4	8	A	LL	88,2		Cal-o			Niza													
	Tynemouth	91,2	-0,5	5	W-3	8	N	N	87,5		WSW-1			Marignane	13,8	0,9	2	NW-3	6	D			14,1		NW-2		
ISLAS BRITÁNICAS	Blacksod-Point	1004,2	0,0	0	W-5	9	N	A	94,2		WNW-7			Tolosa	09,9	1,5	4	W-5	6	N			18,1		W-5		
	Holyhead	03,0	2,5	4	W-7	8	N	N	94,3		W-6			Bayona													
	Cranwell	01,0	1,5	4	W-5	6	N	LL	90,9		W-5			Tolón													
	Yarmouth	01,7	1,5	1	W-3	6	N	N	?		W-3			Perpiñán	18,2	-1,0	8	NW-7	8	N			14,9		NW-3		
	Valencia	11,7	0,0	0	SW-5	11	N	N	1003,7		W-7			Ajaccio	03,7	-1,2	6	WNW-3	11	LI			11,7		NNW-1		
	Pembroque	08,1	1,0	1	WNW-7	7	N	D	997,6		NW-7			Oporto	32,9	1,3	1	Cal-o	6	N	N		30,9		W-2		
	Ross-on-Wye	06,9	1,0	4	W-5	8	N	N	96,6		W-3			Coimbra	32,9	0,0	0	Cal-o	5	NB	D		31,0		NW-2		
	Londres	06,7	2,0	1	W-4	7	N	D	96,2		W-4			Lisboa	33,1	0,0	0	N-2	10	D	N		30,9		NNW-3		
	Scilly	15,8	1,0	1	NW-7	10	N	N	1005,6		NW-8			Lagos	27,9	0,0	0	Cal-o	9	D	D		27,8		WNW-2		
	Calshot	08,6	1,5	1	W-6	8	N	N	999,1		W-6			Funchal													
ALEMANIA Y AUSTRIA	Jersey	14,0	1,0	1	W-5	9	N	D	1003,8		WNW-6			Horta													
	Borkum	998,2	2,7	1	W-5	6	N	N	997,1		SW-4			Angra													
	Köln	1002,2	?	8	SW-3	6	N	LI						Punta Delgada													
	Hamburgo								1000,1		ESE-1			Pádua	06,5	0,7	4	SW-1	4	N	N		09,0		NW-1		
	Swinemunde	01,4	1,3	1	SSW-2	3	NB	LI	01,3		WSW-1			Génova	03,8	0,0	0	NE-7	8	N	D		09,3		SE-3		
	Memel													Florenzia	04,5	0,0	0	NE-0	7	NB	D		08,7		NE-1		
	Aquisgrán	07,0	2,0	1	W-3	5	N	LI	999,3		SSW-6			Ancona	07,0	0,0	0	NW-3	6	N	N		10,2		WNW-3		
	Magdeburgo	03,3	2,0	1	SW-2	6	LI	LI	1001,3		W-3			Liorna	04,2	0,0	0	Cal-o	10	N	N		08,9		Cal-o		
	Berlin	02,6	1,3	1	SW-2	5	LI	LI	02,5		Cal-o			Magdalena													
	Dresde	05,1	1,3	1	SW-4	3	LI	LI	05,0		SW-3			Roma													
POLONIA	Breslau	06,5	1,3	4	S-1	2	D	LI	05,4		SW-4			Tarento	05,1	-1,3	5	NW-1	8	N	N		08,3		E-2		
	Francfort	08,3	2,7	1	SW-2	5	N	LI	05,4		SW-4			Mesina	05,3	0,0	0	W-2	12	N	N		23,0		N-9		
	Karlsruhe													Venecia	06,1	0,7	1	NE-1	5	N	D		08,1		NW-4		
	Munich	10,9	2,7	1	W-4	4	N	N	11,1		SW-4			Turin	08,7	1,3	1	N-1	-2	NB	NB		09,0		SW-1		
	Viena													Praga													
	Danzig	04,2	0,7	1	SSE-2	2	NB	NB	01,1		ENE-1			Buda-Pest													
	Posen													Malta													
	Varsovia													Rabat	31,3	-0,7	8	Cal-o	8	D							
	Cracovia													Agadir	30,9	-1,1	6	WSW-1	13	N							
	Lemberg													Fez	35,1	-0,5	5	Cal-o	7	D							
PAISES BAJOS	De Bild	03,7	2,0	1	WSW-4	7	N	N						Oran	29,9	1,3	1	W-2	13	D			28,9		WSW-4		
	Le Helder	999,9	1,3	1	SW-5	7	N	LI						Argél	23,9	0,8	1	W-2	16	N			21,7		W-3		
	Flesinga													Cap de Garde													
	Bruselas													Túnez													
	Zurich													Bizerta													
	Berna													Sfax	12,1	0,0	0	NW-2	13	N	D		07,5		SE-1		
	Ginebra	17,9	1,3	1	SW-2	4	LI	LI						Zara	04,6	-1,3	5	NE-1	6	N	LI						
	Lugano	17,7	0,0	0	N-0	2	N	N	10,9		N-0			Milan													
	Blaavands	995,3	-0,7	5	SE-3	3	NB	LI	998,5		SE-1			Wick	989,8	0,2	4	S-3	6	N	N		985,6		NE-6		
	Hammershus	1003,4	0,7	1	SE-3	3	N	NB	1000,7		SSE-5			Donaghadee													
SUÍZA	Stensele	19,7	1,3	1	Cal-o	-32	D	NB	18,1		Cal-o			Plymouth	15,8	?	?	NW-5	9	LI	LI		1002,6		WNW-5		
	Ostersund	15,3	0,0	0	Cal-o	-14	N	N	15,1		Cal-o			Kalmar	03,7	0,7	1	ENE-3	2	N	LI		02,1		ENE-3		
	Sarna	10,9	0,7	1	Cal-o	-12	NB	NB	11,1		Cal-o																
Jenkoping	04,6	0,7	4	NE-1	1	N	N	02,6		SE-3																	

RADIOGRAMAS TRANSMITIDOS DESDE BARCOS

DIA HORA LAT. N LONG. W PRES. MB VIENTO
 4 7 51° 2' 14° 2' 1014,0 W-7

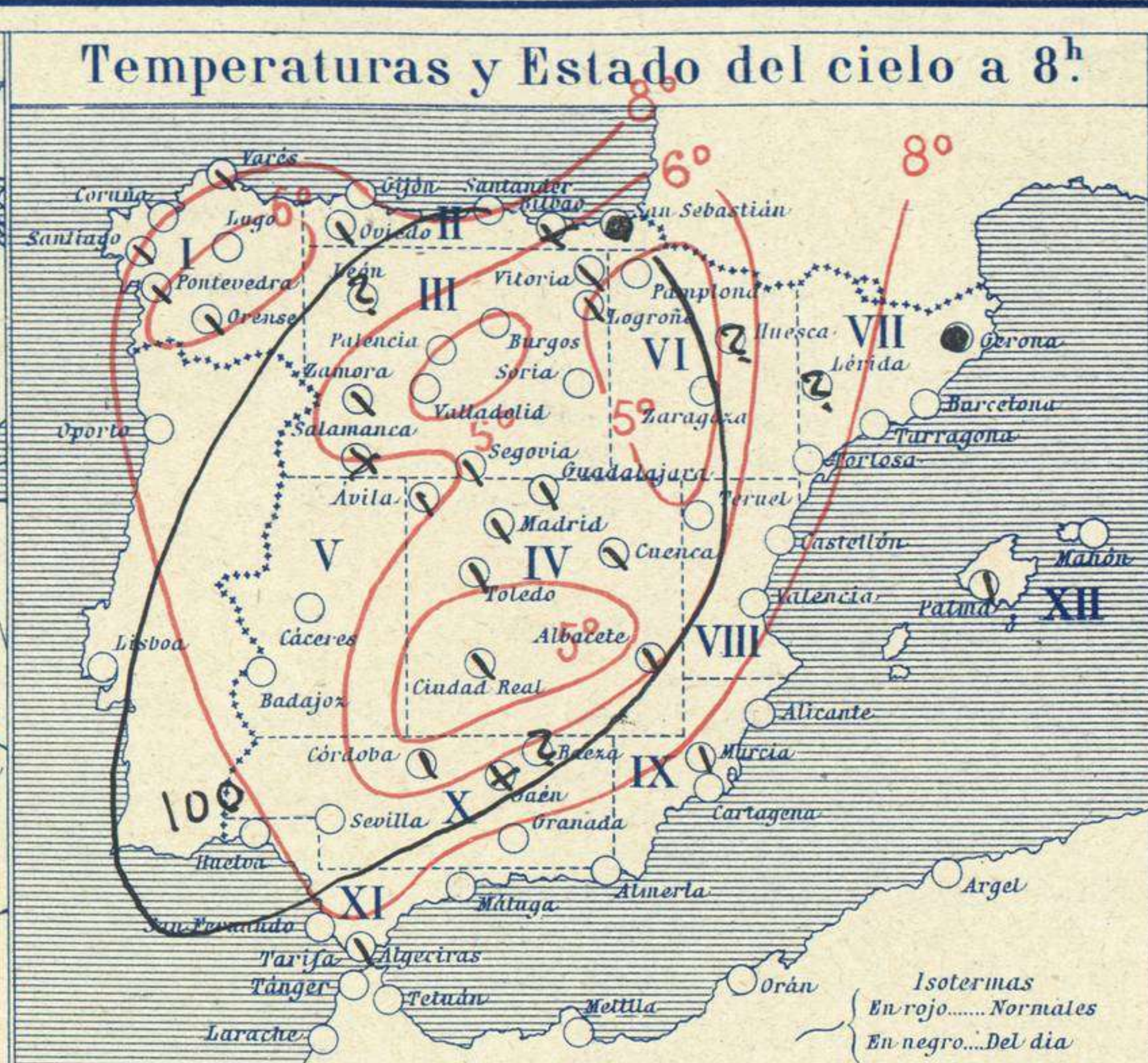
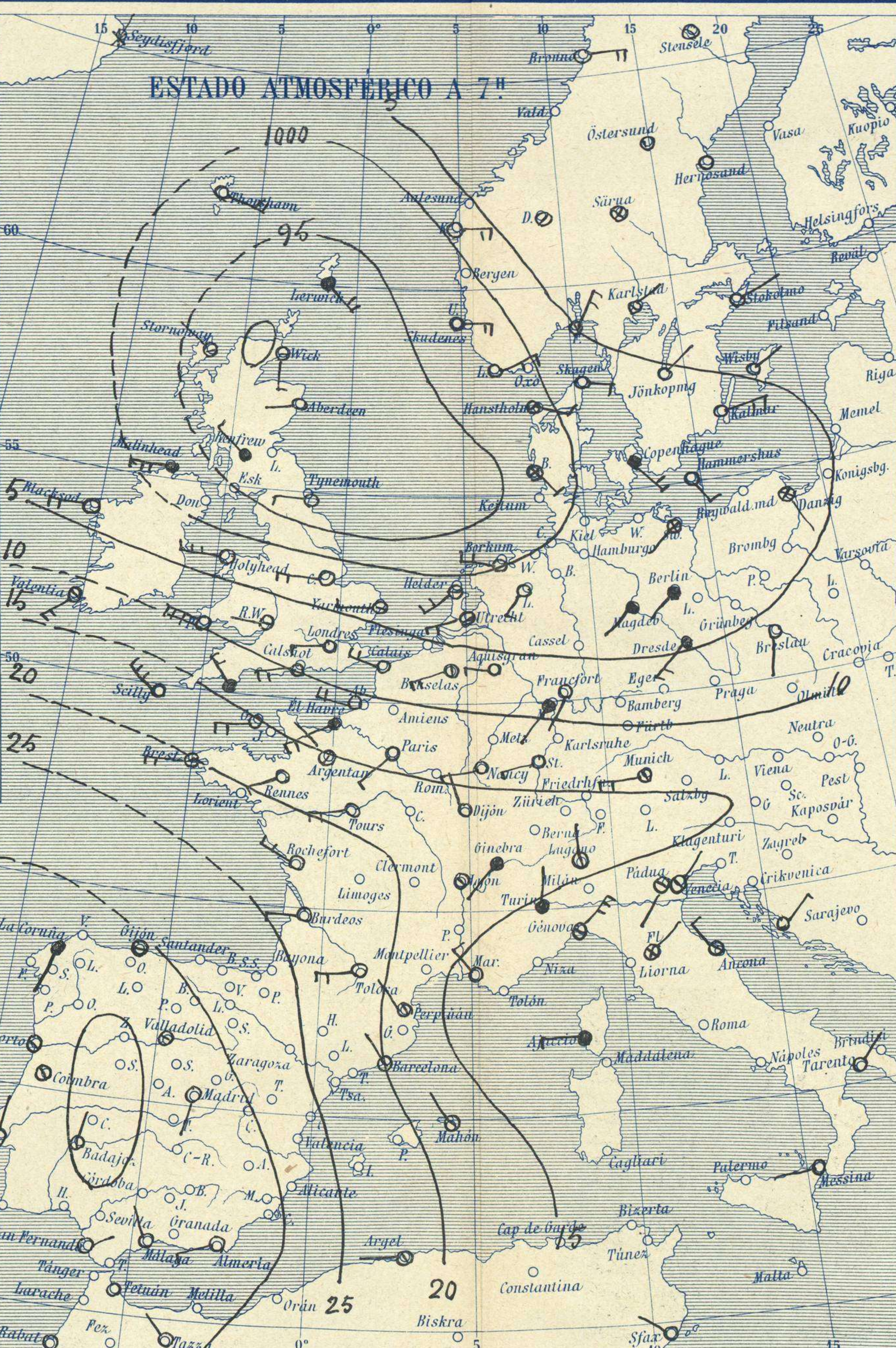
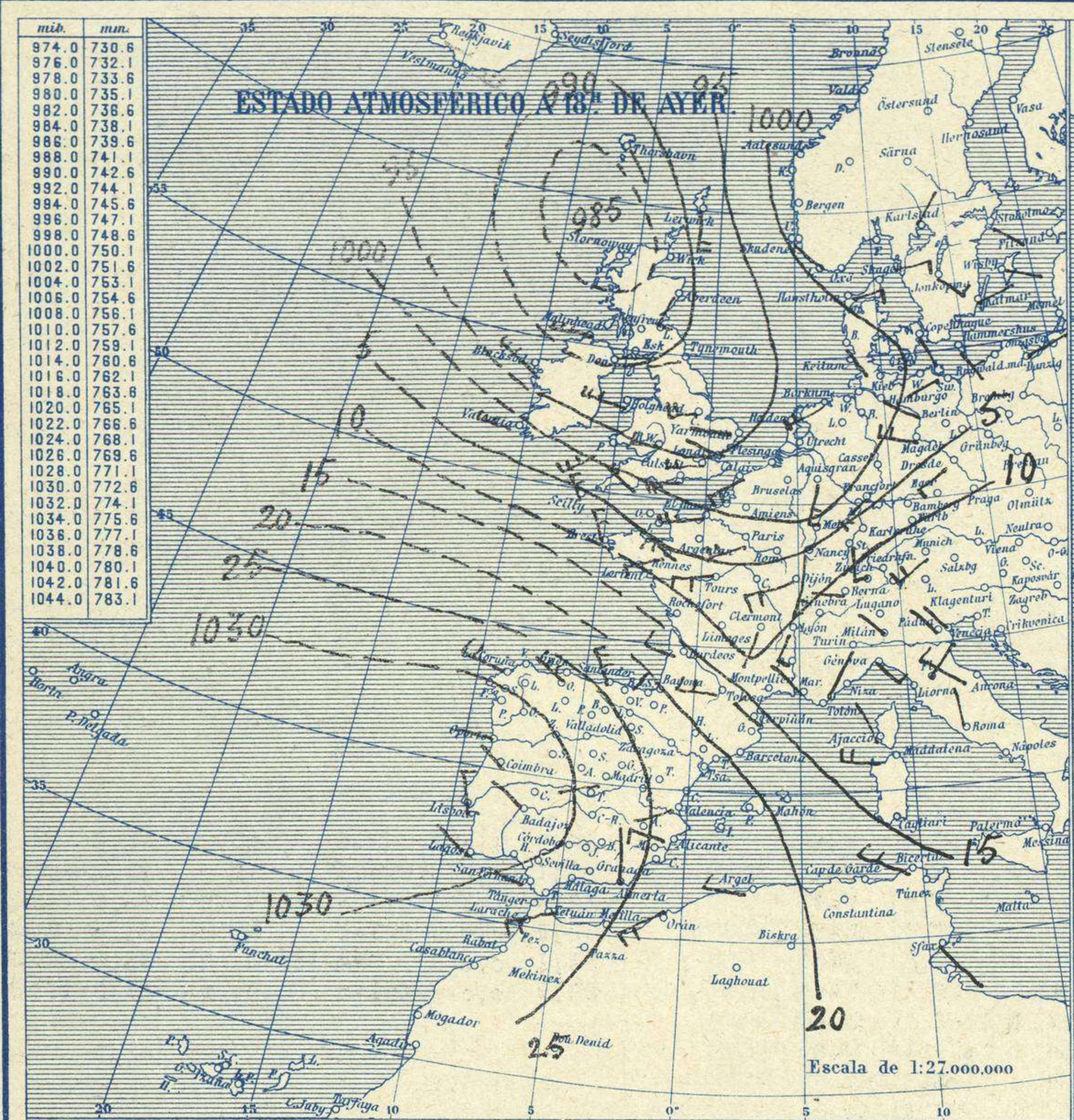


SERVICIO METEOROLÓGICO ESPAÑOL.

Boletín del Lunes 4 de Enero de 1926

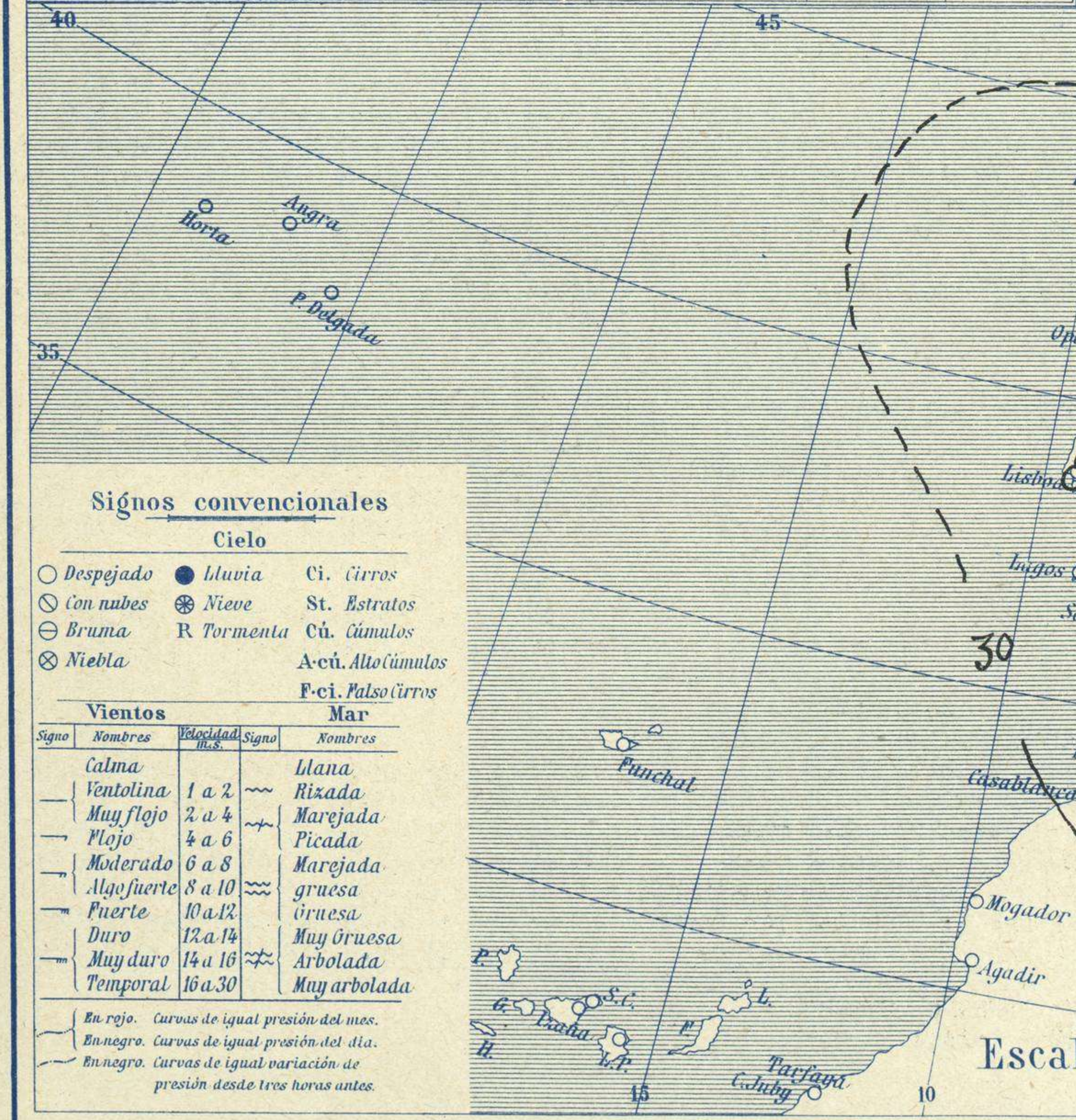
AÑO XXXIV.

Núm. 4



Temperaturas y Estado del cielo a 8h

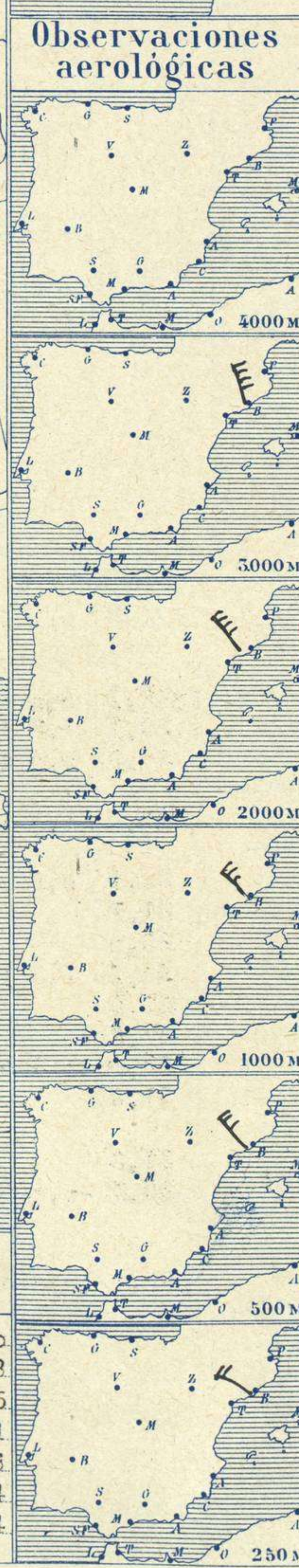
Estaciones	Temperaturas		Lluvia
	Máx.	Mínim.	
La Coruña	16	10	4
Santiago	13	6	4
Pontevedra	?	?	?
Lugo	?	?	?
Orense	16	9	
Oviedo	16	9	2
Santander	15	9	6
Bilbao	14	10	4
San Sebastián	16	9	5
León	10	0	2
Zamora	14	2	
Palencia	10	1	ip
Burgos	7	2	1
Soria	7	1	ip
Valladolid	11	0	1
Salamanca	10	1	
Ávila	10	0	ip
Segovia	9	0	
Madrid	10	3	
Toledo	10	4	
Guadalajara	9	5	
Cuenca	8	1	ip
Ciudad-Real	10	5	
Albacete	11	4	
Cáceres	12	5	1
Badajoz	14	6	
Vitoria	10	6	2
Logroño	12	5	
Pamplona			
Huesca	10	2	
Zaragoza			
Lérida			
Oerona	11	3	0,3
Barcelona	14	8	
Tarragona	15	0	
Tortosa			
Teruel	11	3	
Castellón	17	11	
Valencia	19	10	
Alicante	18	13	
Murcia	15	9	
Sevilla			
Córdoba	14	7	
Jaén	14	5	
Baeza			
Granada			
Huelva	16	8	
San Fernando	15	9	
Tarifa	15	12	
Algeciras			
Málaga	19	10	
Almería	20	12	
Palma	16	9	
Ibiza			
Mahón	16	10	
Mas Palmas			
St. Cruz de T.			
Laguna			
Izaña			
Tetuán	16	11	
Melilla	19	13	
Tánger	17	10	



Observaciones en Madrid de 15h del día 3 a 7h del día 4

PARQUE DEL RETIRO (Altitud 667 m²)

Horas	Barómetro		Temperatura C°	Humedad %	Viento Dirección	Fuerza	Lluvia	Estado del Cielo	Horas de insolación
	mm	milibares							
15	711,7	948,9	8,7	86	WSW	3		C. despej.	0-0
18	711,1	948,1	8,3	90	WSW	2		Cubto.	Temperatura máxima 9,8 Id. mínima 2,5
1	712,4	949,8	8,1	60	WNW	4		Despej.	Id. máxima normal 8,1 Id. mínima id. 0,8
7	713,7	951,5	2,9	88	S	1		Huboso.	Id. normal media 4,4 Presión normal 707,4



Observaciones aerológicas

En las Islas Británicas se halla un centro de perturbación atmosférica cuyo influjo llega a Bretaña y Normandía bastante acentuadamente.

En España se encuentran las presiones débiles formando un anticiclón bien caracterizado.

Estado General

Tiempo probable

EN LAS REGIONES.

I
II
III
IV
V
VI
VII
VIII
IX
X
XI
XII

Vientos flojos de dirección variable y cielo bastante claro. Descenso de la temperatura.

Temperaturas extrema y Lluvia

Estaciones	Temperaturas		Lluvia
	Máx.	Mínim.	
La Coruña	16	10	4
Santiago	13	6	4
Pontevedra	?	?	?
Lugo	?	?	?
Orense	16	9	
Oviedo	16	9	2
Santander	15	9	6
Bilbao	14	10	4
San Sebastián	16	9	5
León	10	0	2
Zamora	14	2	
Palencia	10	1	ip
Burgos	7	2	1
Soria	7	1	ip
Valladolid	11	0	1
Salamanca	10	1	
Ávila	10	0	ip
Segovia	9	0	
Madrid	10	3	
Toledo	10	4	
Guadalajara	9	5	
Cuenca	8	1	ip
Ciudad-Real	10	5	
Albacete	11	4	
Cáceres	12	5	1
Badajoz	14	6	
Vitoria	10	6	2
Logroño	12	5	
Pamplona			
Huesca	10	2	
Zaragoza			
Lérida			
Oerona	11	3	0,3
Barcelona	14	8	
Tarragona	15	0	
Tortosa			
Teruel	11	3	
Castellón	17	11	
Valencia	19	10	
Alicante	18	13	
Murcia	15	9	
Sevilla			
Córdoba	14	7	
Jaén	14	5	
Baeza			
Granada			
Huelva	16	8	
San Fernando	15	9	
Tarifa	15	12	
Algeciras			
Málaga	19	10	
Almería	20	12	
Palma	16	9	
Ibiza			
Mahón	16	10	
Mas Palmas			
St. Cruz de T.			
Laguna			
Izaña			
Tetuán	16	11	
Melilla	19	13	
Tánger	17	10	

OBSERVACIONES DE ESPAÑA

ESTACIONES	PRESIÓN MILIBARES		VIENTO	TEMPE- RATURA	HUMEDAD	TIEMPO		NUBES	MAR	DIRECCIÓN Y FUERZA DEL VIENTO Á						
	á O°	VARIACIÓN				C.	D. y F.			PRESENTE	PASADO	250	500	1000	2000	3000
	N. M. G. N.			C.												
OBSERVACIONES Á 7 ^h																
La Coruña	33,3	0,4	4	SSW-1	11		LL	Nb	4	OBSERVACIONES Á 7 ^h						
Gijón	32,6	1,3	1	?-3	11		N	B-st-cu	1							
Santander	30,2	1,6	1	NW-8	11		N	Cu-nb	?							
Valladolid	34,7	0,5	4	Cal-o	0		N	A-st								
Zaragoza																
Barcelona	19,5	1,6	4	NW-6	10		N	Cu	5	NNW-5	NW-6	NW-6	NW-8	NNW-8		
Tortosa																
Mahón	17,1	0,3	2	NNW-3	12		N	A-cu								
Madrid	32,3	1,1	1	S-1	3		N	A-st								
Badajóz	34,6	0,0	0	N-1	8		N	St								
Alicante	25,9	0,9	1	NW-1	13		N	St,A-cu	3							
Granada																
Sevilla																
Almería	27,7	1,3	4	WSW-3	13		N	Ci-st	2							
Málaga	28,5	0,0	0	NW-5	14		D		2							
S.Fernando	30,7	-1,3	5	NE-2	11		NB	St	3							
Melilla	29,9	0,1	4	N-6	15		D	St,Ci	3							
Larache																
S ^{ta} C. de Tenerife																
Izafía	29,8	-0,1	6	WNW-5	14		N	Cu,Ci-st								
OBSERVACIONES Á 18 ^h de ayer.																
La Coruña	29,0	2,0	1	WNW-4	12		D	Fr-cu	?							
Gijón	26,5	3,9	1	WNW-6	12		LL	Nb	3							
Santander	23,1	1,6	1	NW-9	11		LL	Nb	?							
Valladolid																
Zaragoza																
Barcelona																
Tortosa																
Mahón																
Madrid	26,9	0,0	0	WSW-2	8		N	B-st-cu								
Badajóz	30,5	0,1	4	WNW-2	14		N	Cu-nb,A-st								
Alicante	21,8	-0,3	9	WNW-3	16		N	Cu	3							
Granada																
Sevilla																
Almería	23,9	-0,4	5	N-1	13		N	A-st-cu,A-st	1							
Málaga																
S.Fernando	30,2	0,0	0	W-2	14		D		3							
Melilla																
Larache																
S ^{ta} C. de Tenerife	29,7	-1,1	6	E-5	21		D	Cu	3							
Izafía	777,2	0,0	0	SE-9	6		D									

ESTACIONES	PRESIÓN MILIBARES		VIENTO	TEMPE- RATURA	TIEMPO	PRESIÓN MILIBARES	VIENTO	ESTACIONES	PRESIÓN MILIBARES		VIENTO	TEMPE- RATURA	TIEMPO	PRESIÓN MILIBARES	VIENTO		
	á O°	VARIACIÓN							C.	D. y F.						PRESENTE	PASADO
	N. M. G. N.								N. M. G. N.								
OBSERVACIONES Á 8 ^h																	
Vares	31,0	0,7	4	W-4	9	N		Cáceres	32,1	0,0	0	W-1	6	D		29,1	SW-3
Finisterre	53,3	1,6	1	NNW-3	11	NB		Vitoria	29,1	1,7	1	NW-1	7	N		22,3	NW-0
Santiago	36,3	1,3	1	NW-1	6	N		Logroño	30,9	0,0	0	NNW-5	7	N		23,8	W-1
Pontevedra	34,7	0,0	0	N-1	8	N		Pamplona								22,9	NNW-1
Lugo								Huesca	27,8	0,8	1	W-4	8	?		22,2	W-3
Orense	35,5	1,2	4	S-1	10	N		Lérida									
Oviedo	30,6	0,0	0	S-1	9	N		Gerona	20,1	0,0	0	N-1	8	LL		15,8	N-0
Bilbao	26,6	-1,9	5	W-6	11	NB		Tarragona	21,7			W-3	11	D		18,6	WNW-4
San Sebastián	30,2	1,0	1	NW-3	11	LL		Teruel	29,0			N-1	3	D		21,8	W-1
León	28,1			N-1	1	D		Castellón	24,7	1,5	1	NNW-2	13	D		19,1	N-1
Zamora	33,5	1,5	1	NW-2	5	N		Valencia	27,3			W-1	11	D			
Palencia	34,1	1,7	1	S-0	1	D		Murcia	27,8			NW-0	13	N		21,9	E-0
Burgos	33,4	2,7	1	S-1	2	D		Córdoba	32,0	0,3	4	NE-1	8	N		30,2	E-1
Soria	31,4	0,0	0	WSW-3	3	D		Jaén	31,8			S-1	7	NB		23,9	NW-3
Salamanca	34,5	0,4	4	NW-0	2	NB		Baeza								30,9	NE-2
Avila	33,1			ESE-1	1	N		Huelva	31,8			N-3	9	D		31,8	NW-1
Segovia	34,7	0,0	0	S-1	1	N		Tarifa	29,3	-0,4	5	NW-3	13	N		29,8	NW-5
Toledo	32,3	1,1	1	WSW-1	5	N		Algeciras									
Guadalajara	30,3	1,5	1	W-0	6	N		Tánger									
Cuenca	29,0			N-4	6	N		Palma	20,5	0,0	0	NNW-5	13	N		18,9	W-2
Ciudad Real	31,5	1,3	2	W-1	6	N		Las Palmas									
Albacete	31,5	0,7	1	W-1	5	N		Laguna									

NOTICIAS

Expresado en medias horas antes observación.
 D Despejado ó semidespejado - N Nuboso ó cubierto - NB Niebla ó brumas - A Aguaceros - R Lloviznas - LL Lluvias - G Granizo (sin truenos) - An Aguanieve - nv Nieve - T Tormenta.
 D Despejado ó semidespejado - N Nuboso - NC Cubierto constantemente - NB Niebla ó bruma - A Aguaceros - R Llovizna - nv Nieve ó aguanieve - G Granizo (sin truenos) - T Tormenta.
 Sobre el nivel del mar.