

INSTITUTO GEOGRÁFICO Y CATASTRAL

BOLETÍN DEL SERVICIO METEOROLÓGICO

AÑO XXXIV
Núm. 152

1926

OBSERVACIONES DEL EXTRANJERO

12 de Junio

ESTACIONES	PRESIÓN MILIBARES		VIENTO		TEMPERATURA	TIEMPO		PRESIÓN MILIBARES	VIENTO		TEMPERATURA	TIEMPO		PRESIÓN MILIBARES	VIENTO	
	à O. N. M. G. N.	VARIACIÓN	C	D. y F.		à O. N. M. G. N.	D. y F.		à O. N. M. G. N.	VARIACIÓN		C	D. y F.		à O. N. M. G. N.	VARIACIÓN
ISLANDIA																
Seydisfjord	1003,9	0,0	0	Cal-0	4	N	LL	1003,4		E-2				1005,3		WNW-1
Reykjavik	02,9	0,7	4	E-3	6	N	A	00,7		E-6				05,3		WSW-3
Vestfmannó	02,3	0,0	0	Cal-0	7	N	N	?		W-3				07,9		W-3
Thorshavn	998,2	0,0	0	W-4	8	N	LL	993,4		SW-3						
Stensele	99,3	1,3	4	S-3	10	N	LL									
Ostersund	1001,1	2,0	1	WSW-2	11	N	LL	97,3		SE-2						
Hernosánd	03,9	2,0	1	S-3	12	D	LL	1000,3		E-3						
Sárna	06,7	1,3	1	SW-4	11	N	LL	994,8		SE-1						
Karlstad	06,1	1,3	1	SW-3	11	N	A	1000,2		SW-2						
Estocolmo	08,2	1,3	1	Cal-0	16	N	N	02,7		S-1						
Jönköping	06,7	0,7	1	SW-1	13	N	LL	01,9		SW-3						
Wisby	07,7	0,0	0	W-1	15	N	N									
Kalmar	07,7	0,0	0	NNE-2	12	LL	LL	05,8		SSW-6						
Bronnó	998,9	3,0	1	SW-2	8	N	LL									
SUECIA Y NORUEGA																
Vallersund								994,4		W-1						
Kinn								94,9		SW-4						
Dombaas								96,3		?						
Utsire	1004,5	1,0	1	S-2	9	N	N	97,2		WNW-2						
Færder								98,4		SW-5						
Lister								97,7		WSW-3						
DINAMARCA																
Skagen																
Hanstholm																
Blaavands																
Copenhague																
Hammershus																
ISLAS BRITÁNICAS																
Lerwick	0 0	1 0	1	S-1	9	D	D	96,6		W-1						
Stornoway	99 4	-2,0	5	SSW-4	7	LL	LL	99,9		W-3						
Wick	1001,2	-0,5	8	SSW-3	9	N	D	1000,2		NW-3						
EUROPA CENTRAL																
Aberdeen								01,4		ESE-2						
Malin Head	01,3	-0,5	5	SW-5	9	LL	LL	03,9		W-3						
Renfrew	03,3	-1,0	5	WSW-4	10	N	N	03,0		W-3						
Tynemouth	05,8	0,5	1	WSW-3	10	N	LL	03,0		W-3						
Blacksod	04,9	0,5	1	SW-6	11	N	A	06,0		W-5						
Donaghadee	06,0	-0,5	5	WSW-2	9	D	D	04,7		WNW-2						
Holyhead	08,6	0,0	0	SW-4	9	D	D	05,9		SW-4						
Cranwell	10,2	1,0	1	SW-3	9	D	D	06,2		W-3						
Yarmouth	11,3	1,0	1	W-3	9	D	D	06,7		NW-3						
Valentia								10,7		W-5						
Pembroque	10,6	0,0	0	WSW-4	10	N	D	08,4		W-5						
Ross-on-Wye	10,8	0,0	0	WSW-2	12	D	D									
Londres	12,4	1,0	4	W-2	12	D	D	08,3		W-3						
Scilly	13,6	0,0	0	W-3	12	N	D	12,0		W-4						
Plymouth	12,7	0,5	1	E-1	9	N	LL	11,5		W-4						
Calshof	12,8	0,5	4	WSW-3	12	N	D									
Guernsey	14,1	0,0	0	W-5	11	A	A	12,8		W-5						
Borkum	08,3			W-1	14	D		05,3		NW-2						
Loningen	10,3	2,7	4	SSW-3	12	N	D	04,7		WSW-2						
Hamburgo	09,9	0,7	1	WSW-3	13	D	D	05,3		NW-2						
Swinemunde	07,0	1,3	1	NW-1	14	LL	T	04,6		E-1						
Danzig	02,6	-1,3	5	SSE-2	17	N	LL									
Memel	08,9	-0,7	5	SE-3	20	N	N	09,7		WSW-2						
Aquisgran	00,6	1,3	1	SW-3	10	N	LL	06,6		W-3						
Magdeburgo								06,1		ESE-1						
Berlin	09,3	2,7	1	W-5	13	N	N	04,5		WSW-1						
Dresde	10,9	2,0	1	W-4	12	LL	T	05,9		WSW-3						
Breslau								07,3		WNW-5						
Francfort	14,9	2,0	1	SW-2	12	N	LL	07,4		W-1						
Carlsruha																
Munich								07,4		SSE-2						
Posen																
Varsovia																
Cracovia																
Viena																
Praga																
Buda-Pest								10,5		SSE-1						

RADIOGRAMAS TRANSMITIDOS DESDE BARCOS

DIA HORA LAT. N LONG. W PRES. MB VIENTO.
12 7 48º,8 27º,0 1016,0 W-1

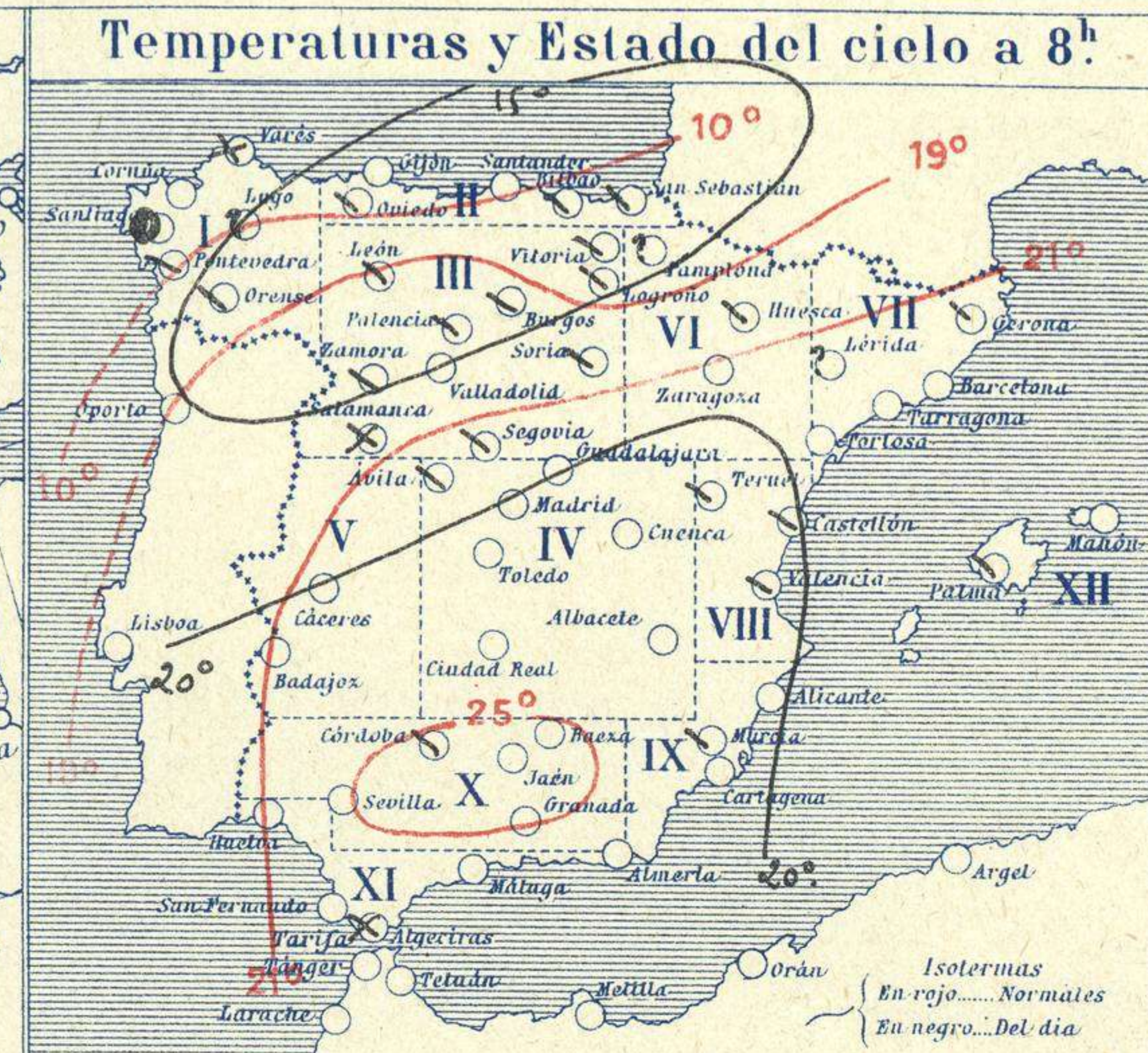
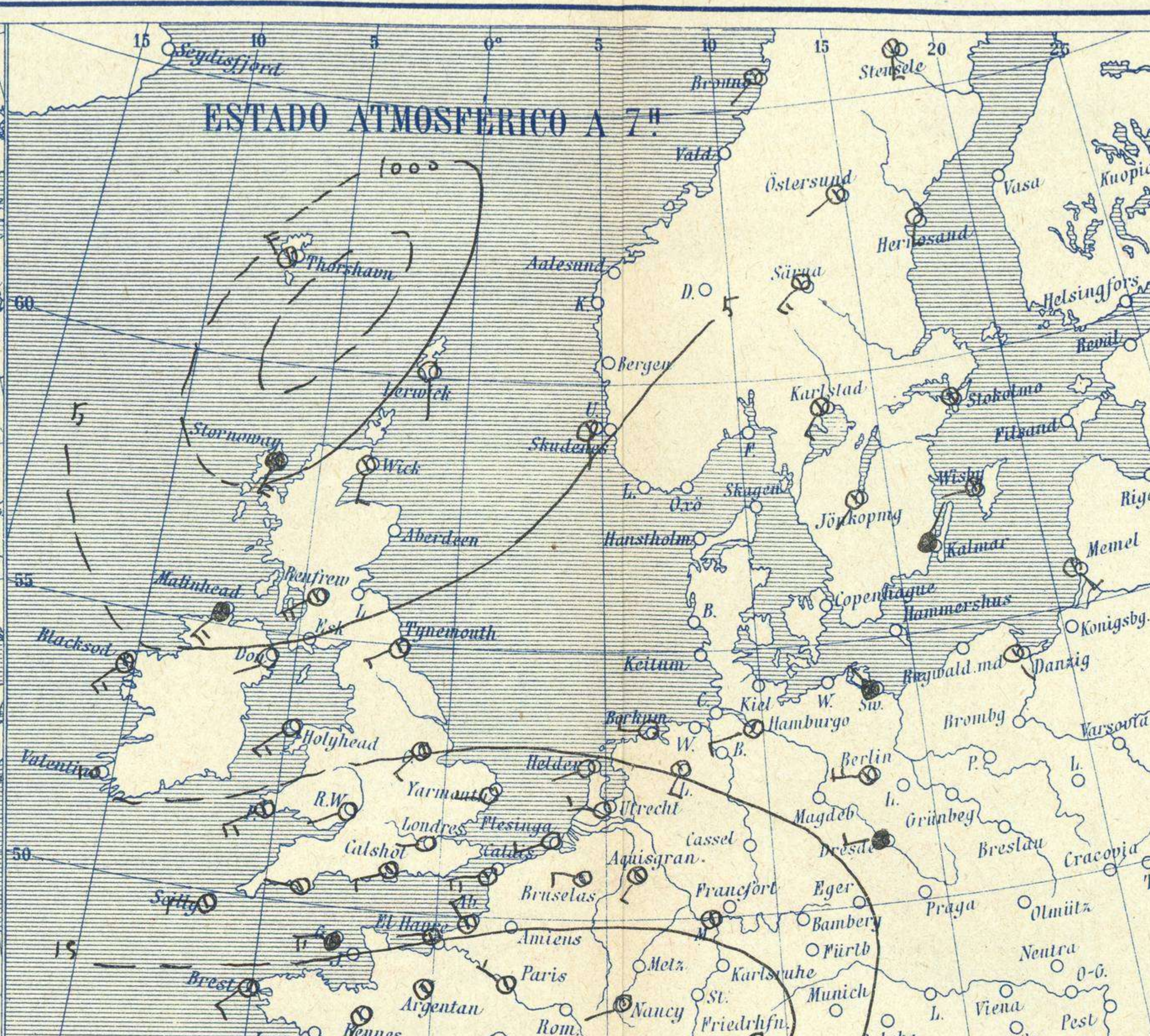
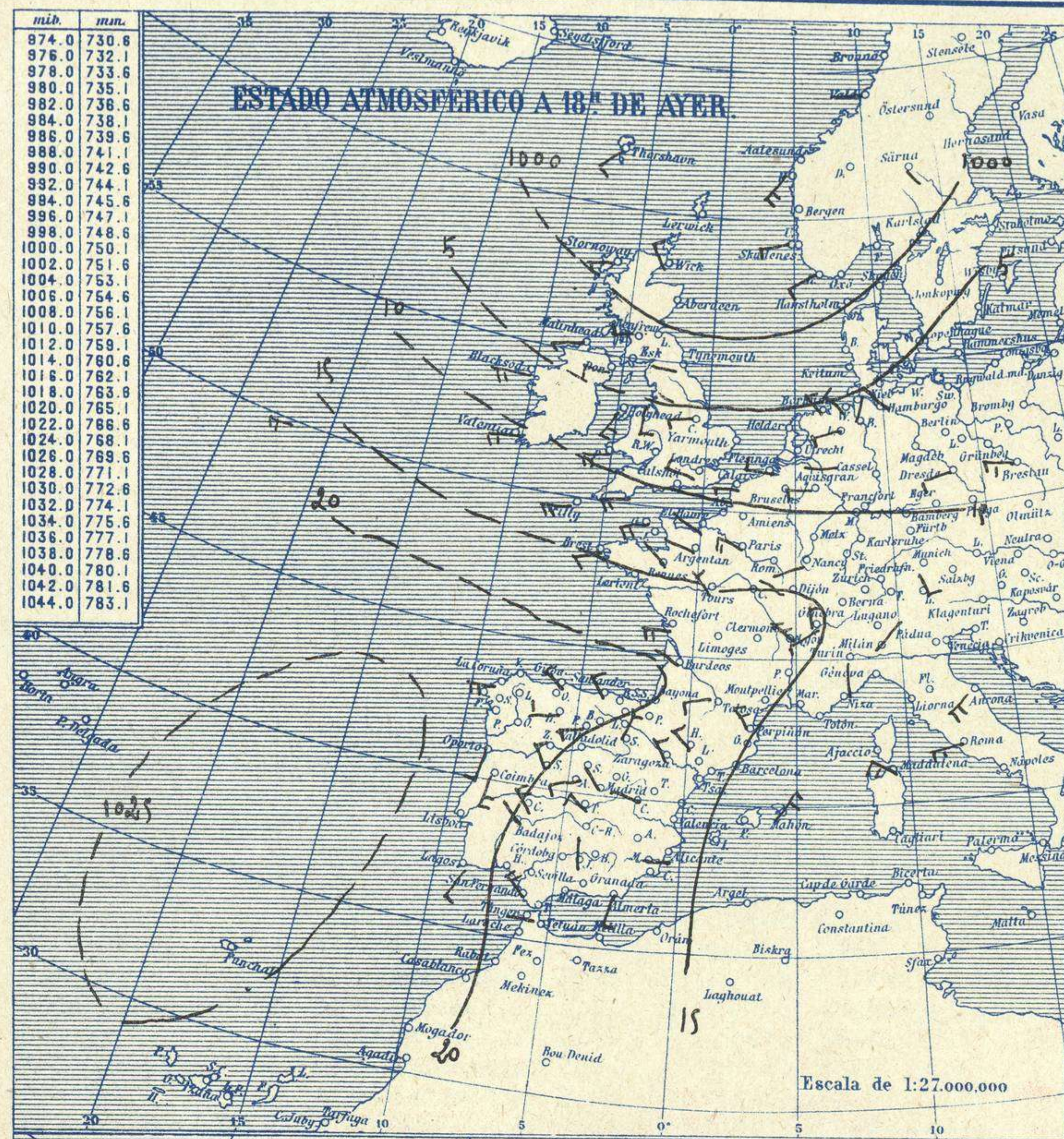


SERVICIO METEOROLÓGICO ESPAÑOL.

Boletín del *Martes* 1º de Junio de 1926

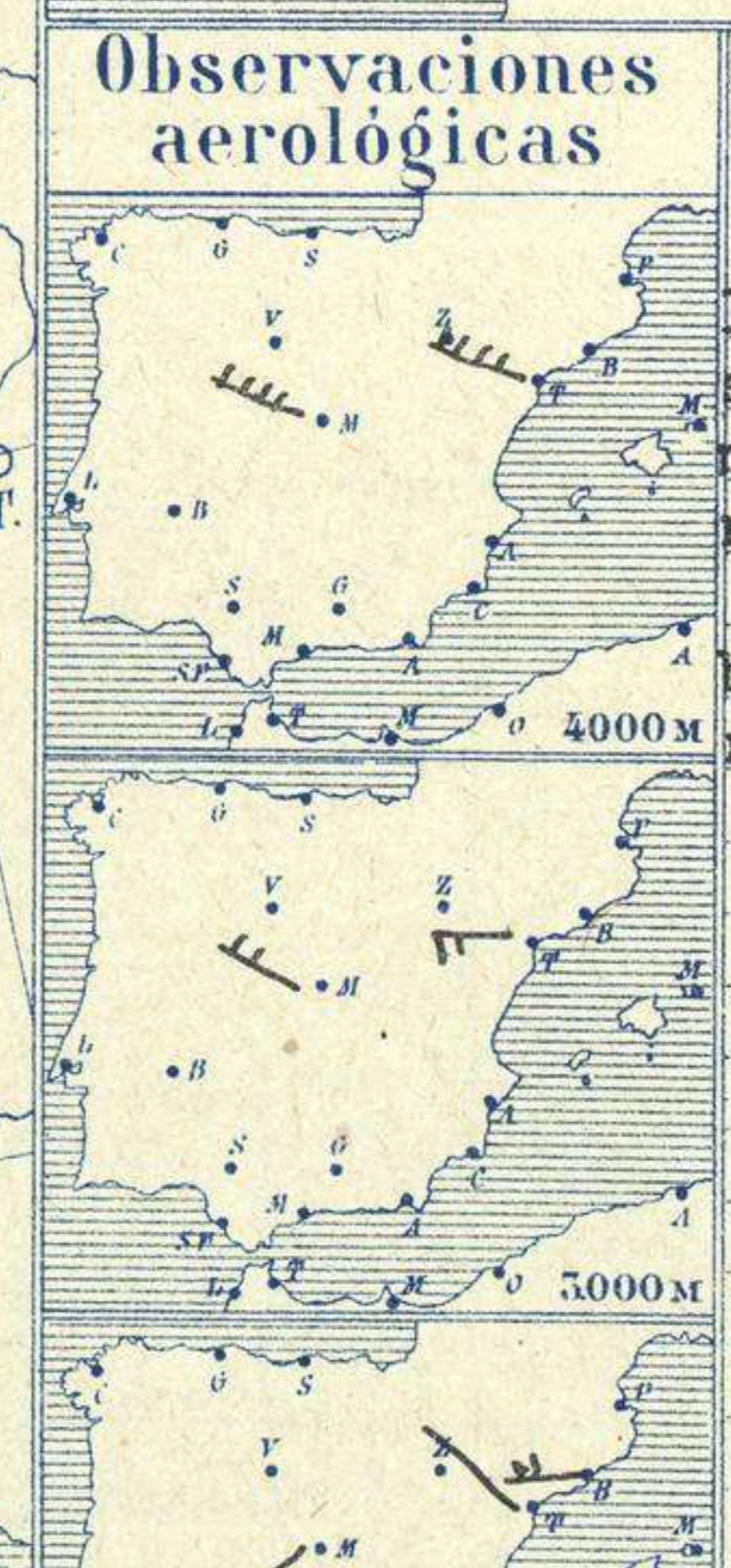
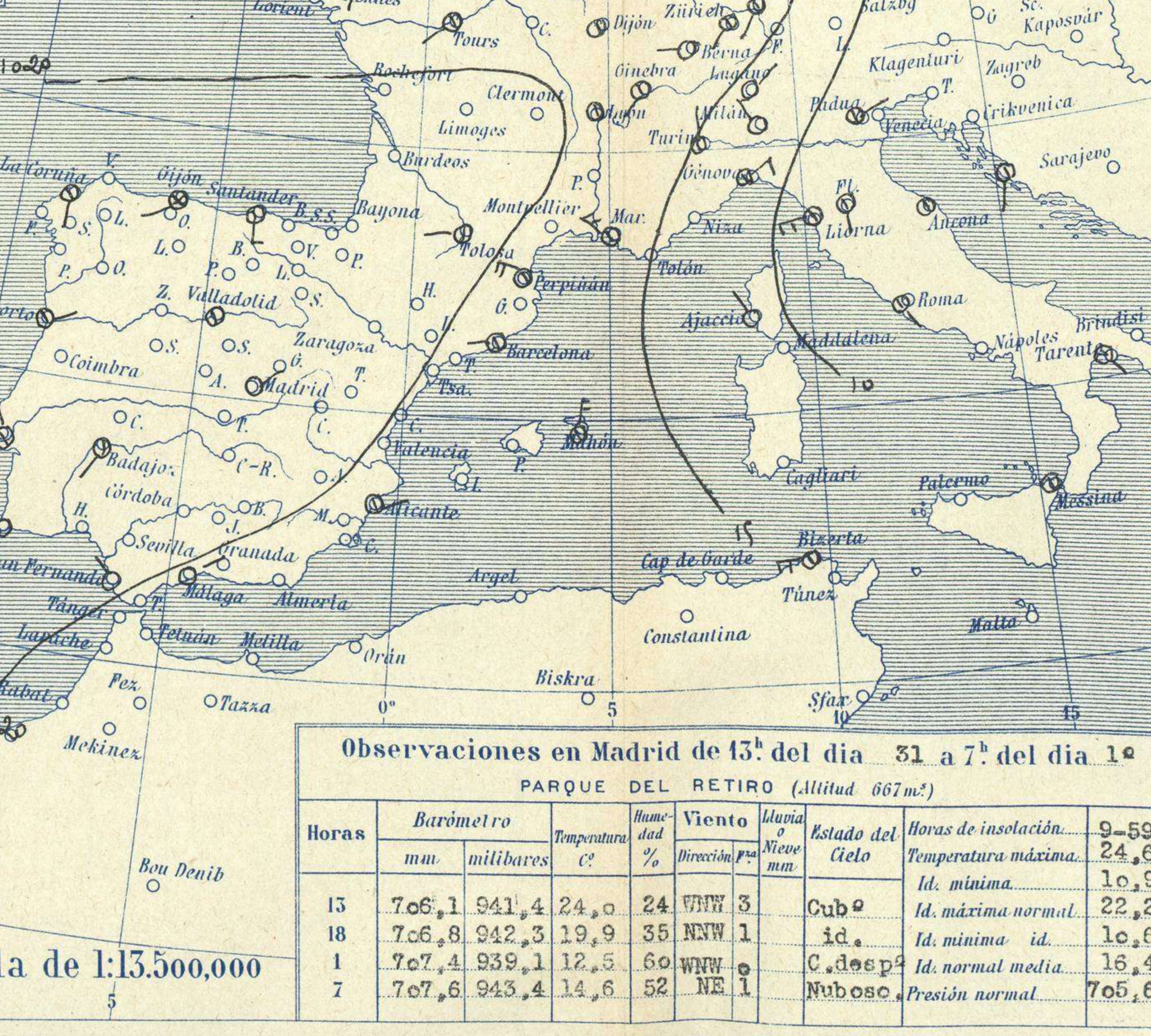
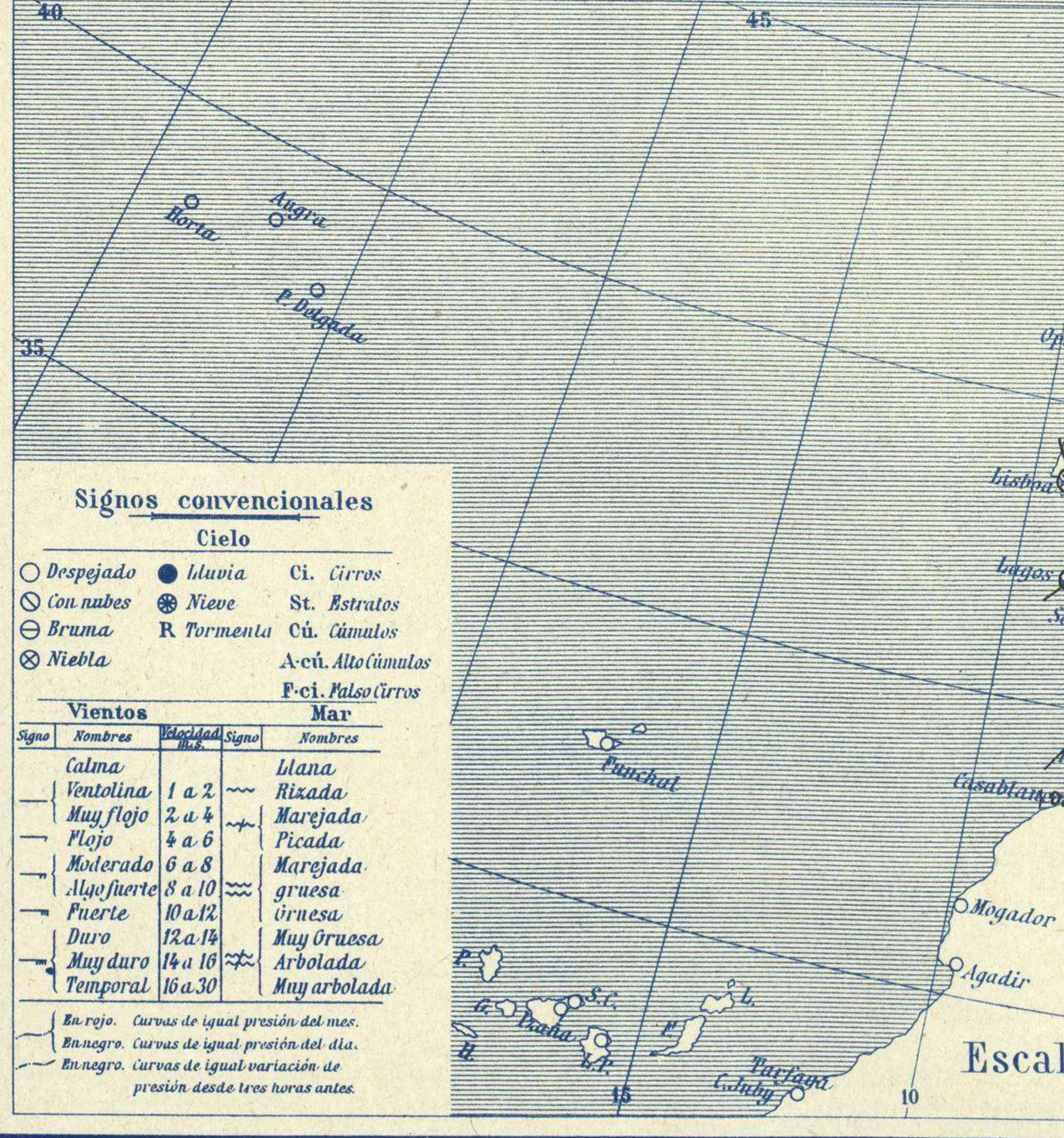
AÑO XXXIV

Núm. 152



Temperaturas extrema y Lluvia

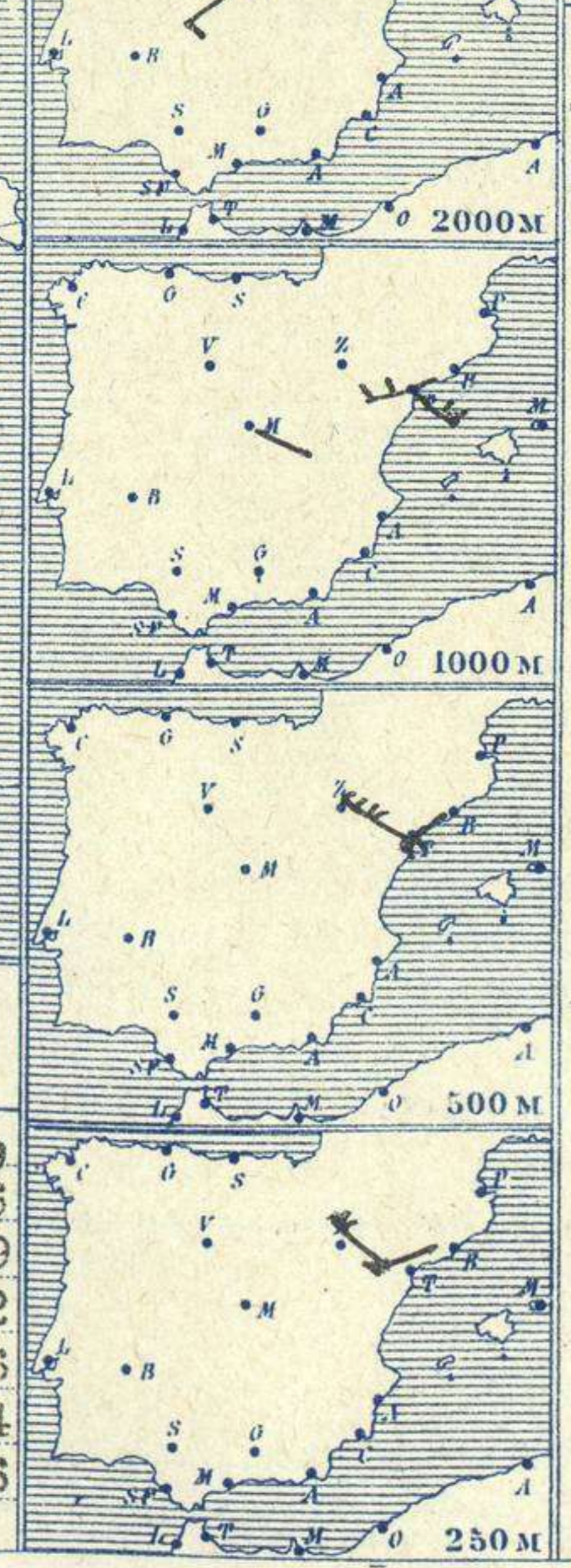
Estaciones	Temperaturas		Lluvia mm.
	Máx.	Mínim.	
La Coruña	18	13	5
Santiago	18	13	
Pontevedra	19	11	
Luño			
Orense	23	10	
Gijón	19	11	
Oviedo	19	10	
Santander	18	13	0,3
Bilbao	22	13	
San Sebastián	19	12	
León	20	9	
Zamora	26	6	
Palencia	20	9	
Burgos	20	10	
Soria	21	7	
Valladolid	23	9	
Salamanca	20	8	
Ávila	18	7	
Segovia	20	9	
Madrid	25	11	
Toledo	28	13	
Guadalajara	22	10	
Cuenca	23	9	
Ciudad-Real	27	11	
Albacete	27	10	
Cáceres	26	11	
Badajoz	18	10	
Vitoria	23	11	
Logroño	23	11	
Pamplona			
Huesca	20	10	
Zaragoza			3
Lérida	25	12	
Gerona	25	17	6
Barcelona	27	16	
Tarragona	27	18	
Tortosa	27	18	
Teruel	24	7	
Castellón	25	17	
Valencia	27	18	
Alicante	35	18	
Murcia	36	18	
Sevilla	34	15	
Córdoba	34	15	
Jaén	27	16	
Baeza	27	15	
Granada	30	14	
Huelva	23	16	
San Fernando	21	17?	
Tarifa	28	18?	
Algeciras	31	20	
Málaga			
Almería	30	14	
Palma			
Ibiza			
Mahón			3
Las Palmas			
S ^t Cruz de T.			
Laguna			
Izania			
Tetúan			
Melilla	28	24	
Tánger			



Estado General

Al Norte de Escocia se halla el núcleo principal de presiones débiles y las altas formando un anticiclón poco definido residen sobre España.

El tiempo es generalmente bueno por el occidente de Europa.



EN LAS REGIONES:

I
II
III
IV
V
VI
VII
VIII
IX
X
XI
XII

Vientos flojos de dirección variable y buen tiempo.

Temperaturas extrema y Lluvia

Estaciones	Temperaturas		Lluvia mm.
	Máx.	Mínim.	
La Coruña	18	13	5
Santiago	18	13	
Pontevedra	19	11	
Luño			
Orense	23	10	
Gijón	19	11	
Oviedo	19	10	
Santander	18	13	0,3
Bilbao	22	13	
San Sebastián	19	12	
León	20	9	
Zamora	26	6	
Palencia	20	9	
Burgos	20	10	
Soria	21	7	
Valladolid	23	9	
Salamanca	20	8	
Ávila	18	7	
Segovia	20	9	
Madrid	25	11	
Toledo	28	13	
Guadalajara	22	10	
Cuenca	23	9	
Ciudad-Real	27	11	
Albacete	27	10	
Cáceres	26	11	
Badajoz	18	10	
Vitoria	23	11	
Logroño	23	11	
Pamplona			
Huesca	20	10	
Zaragoza			3
Lérida	25	12	
Gerona	25	17	6
Barcelona	27	16	
Tarragona	27	18	
Tortosa	27	18	
Teruel	24	7	
Castellón	25	17	
Valencia	27	18	
Alicante	35	18	
Murcia	36	18	
Sevilla	34	15	
Córdoba	34	15	
Jaén	27	16	
Baeza	27	15	
Granada	30	14	
Huelva	23	16	
San Fernando	21	17?	
Tarifa	28	18?	
Algeciras	31	20	
Málaga			
Almería	30	14	
Palma			
Ibiza			
Mahón			3
Las Palmas			
S ^t Cruz de T.			
Laguna			
Izania			
Tetúan			
Melilla	28	24	
Tánger			

Observaciones en Madrid de 15^h del día 31 a 7^h del día 1º

PARQUE DEL RETIRO (Altitud 667 m.)

Horas	Barómetro		Temperatura C°	Humedad %	Viento Dirección	Velocidad m/s	Lluvia y Nieve mm.	Estado del Cielo	Horas de insolación	Temperatura	
	mm	milibares								máxima	mínima
13	706,1	941,4	24,0	24	WNW	3		Cub ^o	9-59	24,6	10,9
18	706,8	942,3	19,9	35	NNW	1		id.		22,2	10,6
1	707,4	939,1	12,5	60	WNW			C. deep		16,4	
7	707,6	943,4	14,6	52	NE	1		Nuboso		705,6	

Signos convencionales

Cielo

- Despejado
- Lluvia
- con nubes
- Bruma
- Niebla
- Ci. Cirros
- St. Estratos
- Cú. Cúmulos
- Pci. Pseudo Cirros

Vientos

Signo	Nombres	Velocidad	Signo	Nombres
—	Calma		—	Llana
—	Ventolina	1 a 2	—	Rizada
—	Muy flojo	2 a 4	—	Marejada
—	Flojo	4 a 6	—	Picada
—	Moderado	6 a 8	—	Marejada gruesa
—	Algo fuerte	8 a 10	—	Gruesa
—	Fuerte	10 a 12	—	Ornesa
—	Duro	12 a 14	—	Muy Ornesa
—	Muy duro	14 a 16	—	Arbolada
—	Temporal	16 a 30	—	Muy arbolada

Mar

En rojo. Curvas de igual presión del mes.
En negro. Curvas de igual presión del día.
En negro. Curvas de igual variación de presión desde tres horas antes.

Escala de 1:13.500.000

OBSERVACIONES DE ESPAÑA

ESTACIONES	PRESIÓN MILIBARES			VIENTO D. y F.	TEMPERATURA C.	HUMEDAD % Comienzo Lluvia	TIEMPO		NUBES	MAR	DIRECCIÓN Y FUERZA DEL VIENTO A											
	á O°	N. M. G. N.	VARIACIÓN				C.	PRESENTE			PASADO	250	500	1000	2000	3000	4000	5000				
	OBSERVACIONES A 7 ^h																					
La Coruña	21,7	-0,5	5	S-1	14			N	Nb, A-st	4	OBSERVACIONES A 7 ^h											
Gijón	21,7	-0,7	5	WSW-2	13			NB	St, A-st	2												
Santander	22,5	0,0	0	S-3	14			N	B-st-cu	2												
Valladolid	21,8	0,1	2	Cal-o	11			N	A-st-cu, A-st													
Zaragoza																						
Barcelona	18,1	0,8	1	W-2	19			N	Cu-nb, A-st		WSW-4	SW-4	WSW-1	W-4								
Tortosa	19,8	1,1	1	N-4	19			N			WNW-4	WNW-7	SE-4	NW-2	W-5	WNW-9						
Mahón	17,4	0,9	1	N-5	17			N	A-st	6?												
Madrid	20,1	0,7	1	NE-1	15			D	A-cu				ESE-2	SW-3	WNW-5	WNW-9	W-9					
Badajóz	21,7	0,5	1	SW-2	13			D	Ci													
Alicante	19,7	0,9	1	ENE-2	21			D	Cu, A-cu	2												
Granada	19,6	0,8	1	Cal-o	17			D	Ci													
Sevilla	19,9	0,7	1	Cal-o	18			D														
Almería	18,2	0,9	2	Cal-o	22			D	Ci-st	1												
Málaga	18,1	0,5	2	NE-2	22			D	Ci-st	1												
S. Fernando	20,2	0,4	4	NW-1	18			D		4												
Melilla	19,9	0,7	1	Cal-o	18			D		0												
Tetuán																						
S ^{ta} C. de Tenerife	21,7	0,5	4	W-1	24			D		2												
Izaña																						
OBSERVACIONES A 18 ^h														de ayer.		OBSERVACIONES A						
La Coruña	23,8	0,9	1	WNW-4	17			N	Cu	3												
Gijón	23,4	1,7	1	WNW-3	16			N	St-cu, Ci-cu	2												
Santander	23,0	0,8	1	NW-3	16			N	Cu, Ci-cu	4												
Valladolid	18,7	0,0	4	NW-4	19			D	Ci													
Zaragoza	16,5	2,4	1	NW-3	21			N	Cu, A-cu													
Barcelona	12,9	-0,1	5	SW-2	24			N	Cu, Ci-st													
Tortosa																						
Mahón	11,1	0,7	4	NNE-5	20			N	A-st	4												
Madrid	17,5	0,8	1	NNW-1	20			N	Ci-st													
Badajóz	19,7	-0,4	8	NW-3	24			D	Ci													
Alicante	14,5	0,5	1	E-1	23			D	Ci-st	2												
Granada																						
Sevilla																						
Almería	14,3	-0,5	5	SSW-4	26			D	St-cu	3												
Málaga																						
S. Fernando	19,6	0,1	2	NW-8	23			D		4												
Melilla																						
Tetuán	19,0	-0,4	5	WNW-6	26			D	Ci-st													
S ^{ta} C. de Tenerife																						
Izaña																						

ESTACIONES	PRESIÓN MILIBARES			VIENTO D. y F.	TEMPERATURA C.	TIEMPO	PRESIÓN MILIBARES	VIENTO D. y F.	ESTACIONES	PRESIÓN MILIBARES			VIENTO D. y F.	TEMPERATURA C.	TIEMPO	PRESIÓN MILIBARES	VIENTO D. y F.																
	á O°	N. M. G. N.	VARIACIÓN							C.	PRESENTE	PASADO						á O°	N. M. G. N.	VARIACIÓN	C.	PRESENTE	PASADO	á O°	N. M. G. N.	VARIACIÓN	C.	PRESENTE	PASADO	á O°	N. M. G. N.	VARIACIÓN	C.
	OBSERVACIONES A 8 ^h																																
Vares	1018,6	-0,4	5	SW-2	12	NB	1014,6	W-2	Cáceres	1020,5	0,0	0	N-1	17	D	1018,1	NW-4																
Finisterre	21,5	-2,1	6	NW-2	17	N	24,6	NW-2	Vitoria	17,7	0,4	1	NNE-0	12	N																		
Santiago	22,3	-0,7	8	NE-1	12	N			Logroño	21,9	0,0	0	N-0	13	N	19,9	N-3																
Pontevedra	22,5	0,0	0	S-2	14	N	24,3	NW-4	Pamplona							22,2	WNW-1																
Lugo									Huesca	21,1	0,0	0	W-2	14	N	19,4	NW-7																
Orense	23,3	0,5	4	W-0	13	N			Lérida																								
Oviedo	21,4	0,0	0	SW-1	11	N			Gerona	18,7	1,1	1	NW-1	16	N	13,9	SE-1																
Bilbao	19,8	0,5	4	NW-2	17	N			Tarragona	19,1			NW-0	18	N																		
San Sebastián	22,2	0,0	0	S-1	15	N	22,2	NW-1	Teruel	18,5			Cal-o	15	N	17,7	N-1																
León	22,8			W-1	11	N	17,5	W-4	Castellón	20,6	1,3	1	WSW-1	19	N																		
Zamora	19,4	0,0	0	W-2	10	N	17,5	W-2	Valencia	20,6			ESE-1	20	N	15,5	ENE-2																
Palencia	21,4	0,0	0	E-0	12	N	19,0	W-2	Murcia	18,9			E-0	22	N	11,9	E-1																
Burgos	20,6	0,0	0	E-2	10	N	16,1	W-0	Córdoba	18,9	0,3	4	E-1	19	D																		
Soria	21,0	0,0	0	E-1	10	N	15,9	N-2	Jaén	17,0			N-1	21	D	16,6	N-3																
Salamanca	21,1	0,4	4	NW-0	12	NB	18,5	NW-2	Baeza	18,9	0,7	4	NW-1	19	D	15,7	NW-1																
Avila	20,2			S-0	11	N	17,4	WNW-3	Huelva	20,0			N-5	18	D	18,3	N-3																
Segovia	17,4	0,0	0	W-1	12	N	17,9	S-1	Tarifa	19,0	-1,3	7	W-4	17	NB	18,6	W-5																
Toledo	19,7	0,1	3	N-1	17	D	15,9	NW-2	Algeciras	18,9	0,8	1	E-1	20	D																		
Guadalajara	18,5	0,0	0	N-0	15	D	15,5	N-2	Tánger																								
Cuenca	16,5	0,0	0	Cal-o	17	D	11,8	WNW-1	Palma	19,0	0,9	4	ESE-0	16	N	13,2	NE-2																
Ciudad Real	19,9	0,5	2	Cal-o	18	D			Las Palmas																								
Albacete	19,3	0,4	2	S-1	17	D	14,1	NW-2	Laguna																								

NOTICIAS

Expresado en medias horas antes observación.
 D. Despejado ó semidespejado - N. Nuboso ó cubierto - NB. Niebla ó bruma - A. Aguaceros - R. Lloviznas - LL. Lluvias - G. Granizo (sin truenos) - An. Aguaniève - nv. Nieve - T. Tormenta.
 D. Despejado ó semidespejado - N. Nuboso - NC. Cubierto constantemente - NB. Niebla ó bruma - A. Aguaceros - R. Lloviznas - nv. Nieve ó aguaniève - G. Granizo (sin truenos) - T. Tormenta.
 Sobre el nivel del mar.