

INSTITUTO GEOGRÁFICO Y CATASTRAL

BOLETÍN DEL SERVICIO METEOROLÓGICO

AÑO XXXIV
Nim.º 149

OBSERVACIONES DEL EXTRANJERO

1926
29 de Mayo

ESTACIONES	PRESIÓN MILIBARES		VIENTO		TEMPE- RATURA	TIEMPO		PRESIÓN MILIBARES		VIENTO	ESTACIONES	PRESIÓN		VIENTO		TEMPE- RATURA	TIEMPO		PRESIÓN MILIBARES		VIENTO
	á O. N.M.G.N.	VARIACIÓN	C	D. y F.		PRESENT	PASADO	á O. N.M.G.N.	D. y F.			á O. N.M.G.N.	VARIACIÓN	C	D. y F.		PRESENT	PASADO	á O. N.M.G.N.	D. y F.	
ISLANDIA	Seydisfjord	1014,5	-1,3	5	NE-1	2	ny ny	1019,3	NNE-3		De Bild	1006,9	0,0	0	WSW-5	14	N	G			
	Reykjavik	13,0	?	?	E-4	5	D ?	14,3	SE-3		Le Helder	05,7	-0,7	6	SW-3	13	LL	ND			
	Vestmanna	11,4	-0,7	5	ENE-3	3	NB NB	15,4	E-3		Flesinga	03,3	0,0	0	SSW-5	12	N	N			
	Thorshavn	996,2	-1,3	5	NW-4	6	N LL	02,9	ENE-6		Bruselas	07,8	?	?	SW-3	13	LL	?			
	Stensele	1017,9	-0,7	8	E-2	0	G ny	19,4	E-4		Zurich	15,4	0,0	0	SW-5	16	LL	A	1018,6	W-3	
	Ostersund	16,1	-1,3	5	E-1	1	N LL	18,1	SE-1		Berna	16,5	0,0	0	SW-3	15	LL	LL	18,5	W-2	
	Hernosand	14,5	-1,3	5	?-3	4	N LL	18,2	NE-3		Ginebra	18,7	0,0	0	SW-2	16	N	N	19,8	SW-2	
	Sarna	08,6	-0,7	5	SE-1	3	N LL	11,9	SE-1		Lugano	14,3	0,0	0	S-2	16	N	N	12,3	ENE-0	
	Karlstad	06,2	-0,7	8	E-2	12	LL LL	09,9	S-1		Calais	07,4	0,0	0	WSW-6	11	N		09,0	WSW-4	
	Estocolmo	09,5	-1,3	5	SSE-1	15	N N				Abbeville	09,7	0,9	1	WNW-4	14	LL		11,3	W-3	
SUECIA Y NORUEGA	Jönköping	?	-0,7	6	SSW-1	12	LL LL	09,0	SE-3		El Havre								11,8	W-2	
	Wisby	07,8	-1,3	8	Cal-0	11	N D	00,5	SW-1		Maguncia	10,3	1,3	1	SW-1	14	LL		14,9	SW-2	
	Kalmar	06,2	-1,3	8	SSE-3	13	N LL	11,9	S-3		Brest	14,1	0,8	1	W-3	14	NB		13,1	WSW-3	
	Bronnø	08,2	-1,0	5	SE-4	5	A A	14,9	SE-5		Lorient	14,0	0,1	4	W-3	14	LL		?	SE-4	
	Vallersund										Rennes	14,0	1,1	1	WSW-2	15	LL		13,7	SW-4	
	Kinn										Argentan	12,5	1,1	4	W-3	15	N		12,2	SW-2	
	Dombaas	03,0	0,5	1	ENE-1	7	N LL	07,9	S-3		Paris	11,4	0,4	1	W-5	16	N		12,1	SE-4	
	Utsire	999,5	-0,5	5	Cal-0	10	NB LL	09,8	S-2		Nancy	?	0,7	1	WSW-2	13	LL		16,2	SW-2	
	Fæerder	1002,0	-1,0	5	SSE-4	13	LL A	08,0	SSE-1		Estrasburgo	15,7	1,1	1	Cal-0	15	LL		16,1	SSW-2	
	Lister							15,0	ENE-3		Tours	17,1	0,7	1	SW-4	15	LL		16,6	SW-3	
DINAMARCA	Skagen	01,5	-0,7	5	SSE-3	13	N A				Dijon	15,8	0,5	4	WSW-1	15	LL		17,8	WSW-1	
	Hanstholm	998,7	-1,3	5	S-2	12	A A				Rochefort								19,5	WSW-4	
	Blaavands	1001,3	0,0	0	SW-3	12	N LL				Clermont	19,0	0,4	1	W-5	16	N		19,8	SW-3	
	Copenhagen	05,8	-0,7	5	S-2	14	N LL				Lyon	17,8	0,3	4	S-2	18	D		18,7	E-1	
	Hammershus	07,3	0,0	0	WSW-1	15	N N				Burdeos	20,2	0,1	1	W-1	17	N		21,4	W-3	
	Lerwick	996,0	1,0	1	SW-2	9	N N	995,4	S-1		Bayona	17,7	0,0	0	N-1	16	N		22,5	NNE-1	
	Stornoway	96,6	0,0	0	S-2	12	N N	97,6	SSW-2		Tolosa	21,4	0,3	4	Cal-0	19	D		20,3	WNW-2	
	Wick	97,9	0,5	4	SSE-1	12	N D	98,2	SSE-1		Marignane	18,7	0,9	1	W-4	21	N		15,5	NNW-5	
	Aberdeen	97,8	0,5	1	NW-3	12	N N	98,2	SE-2		Perpiñan	18,3	0,3	4	NW-2	22	N		15,1	NW-4	
	Malin Head							97,9	ENE-2		Ajaccio	16,2	0,5	3	Cal-0	17	N				
ISLAS BRITAINCAS	Renfrew	99,3	2,0	2	W-1	11	N A	99,3	WSW-3		Oporto	21,9	0,0	0	NE-1	14	N D		23,3	WNW-3	
	Tynemouth	98,4	0,5	4	Cal-0	12	LE LL	1000,4	SSE-1		Coimbra	22,6	0,0	0	ENE-1	14	NB NB		22,7	WNW-3	
	Blacksod	99,7	-0,5	5	S-1	12	N N	997,6	W-1		Lisboa	21,5	0,0	0	NNE-2	18	D D		22,7	NNW-4	
	Donaghaded	1003,9	2,5	4	SW-4	11	N N	1000,4	SE-2		Lagos	20,7	0,7	1	Cal-0	24	D D		21,1	WSW-2	
	Holyhead	03,9	2,5	4	SW-4	11	N N	00,8	SSW-5		Funchal										
	Cranwell	02,9	1,5	2	SW-5	12	N N	02,7	SW-5		Horta										
	Yarmouth	02,9	0,0	0	WSW-4	13	N D	05,1	WSW-4		Turin	12,7	0,7	1	Cal-0	21	N D		11,8	Cal-0	
	Valentia	03,8	-0,5	5	SW-4	13	N A	03,6	WSW-4		Milan	14,1	1,3	1	Cal-0	19	N N		13,9	WNW-3	
	Pembroque	06,6	0,5	2	WSW-5	11	N D	03,8	SW-5		Pádua	21,4	0,7	4	N-1	18	N N		11,7	E-2	
	Ross-on-Wye	06,3	2,0	1	W-5	13	D D	05,5	WSW-4		Venecia										
EUROPA CENTRAL	Londres	07,5	1,5	1	W-4	13	N N	07,4	SW-3		Génova	16,5	0,7	2	S-2	14	N N		16,3	SE-1	
	Scilly	10,0	0,0	0	WSW-3	12	N LL	09,4	WSW-5		Florenzia								14,5	W-1	
	Plymouth	09,7	0,5	2	SW-3	12	N N	08,6	SW-4		Liorna	16,9	0,7	1	ENE-1	18	D N		15,8	W-1	
	Calshot	08,6	0,5	1	WNW-5	13	N N	08,1	WSW-5		Ancona										
	Guernsey	11,6	2,0	1	W-5	12	NB A	11,1	W-3		Zara								13,9	Cal-0	
	Borkum	04,6	0,0	0	WSW-7	14	N NB	07,8	SW-4		Roma								16,1	SW-1	
	Loningen	05,5	-0,7	5	WSW-4	13	A D	08,7	SSW-3		Magdalena										
	Hamburgo	05,9	0,0	0	WSW-3	14	N A	10,6	S-3		Taranto								14,9	S-1	
	Swinemunde	06,5	-0,7	5	SSW-1	18	N LL	10,2	E-1		Mesina	17,5	0,7	2	N-2	20	D D		16,7	NNW-2	
	Danzig							10,9	NNW-2		Tanger	19,3	0,0	0	NNE-3	18	D				
EUROPA CENTRAL	Memel	09,7	-0,7	5	SE-1	18	N N				Oran										
	Aquisgran							11,7	S-5		Argel										
	Magdeburgo	07,0	-0,7	5	SSW-1	14	N LL	11,7	WSW-1		Bizerta	20,7	1,3	1	W-4	19	N		19,5	W-6	
	Berlin	07,3	-0,7	6	WSW-3	15	LL LL	10,9	NW-3		Túnez										
	Dresde	08,2	-1,3	5	SE-3	14	LL LL	13,3	WSW-4		Rabat	18,1	0,7	4	Cal-0	19	D				
	Breslau	09,7	?	6	S-1	17	N N	11,8	Cal-0		Fez	18,1	0,8	2	NNE-2	22	D		18,6	Cal-0	
	Francfort	09,9	1,3	1	WSW-1	14	LL LL	14,3	SSW-1		Tazza								14,9	E-1	
	Carlsruhe	10,7	0,0	0	SW-2	14	LL LL				Sfax										
	Munich	12,3	-1,3	5	SSW-3	13	N A	17,3	N-2		Casablanca										
	Posen	09,4	-0,7	5	SSW-1	16	N N				Mequinez	16,7	0,0	0	SE-2	21	D		15,7	N-1	
Varsovia	09,7	-0,7	5	Cal-0	11	D D				Agadir	15,7	0,4	4	Cal-0	19	D					
Cracovia	09,9	-0,7	5	NW-1	17	N N															

RADIOGRAMAS TRANSMITIDOS DESDE BARCOS

DIA HORA LAT. N LONG. W PRES. MB VIENTO.
29 7 502,3 132,3 1006,0 SW-4

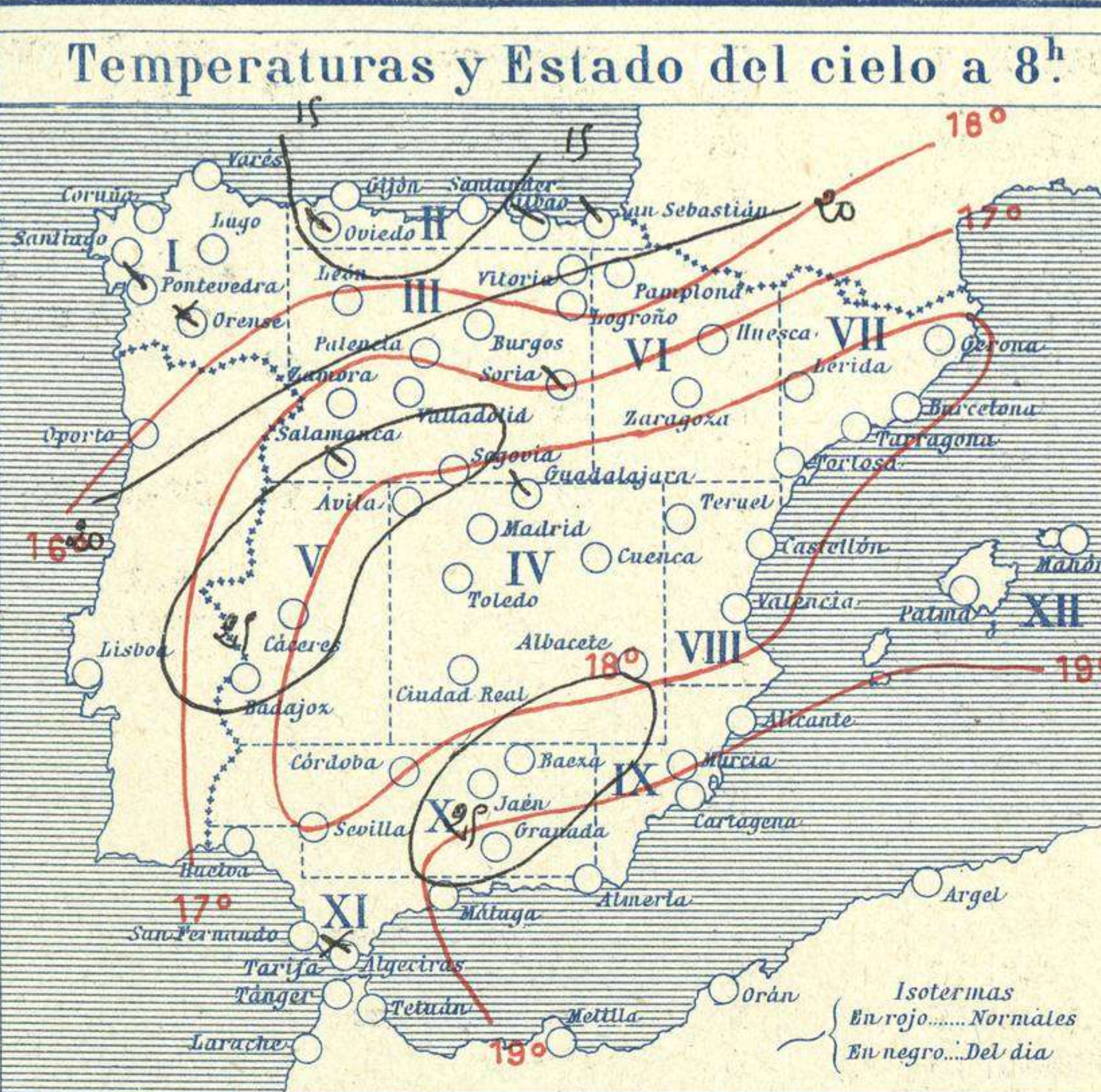
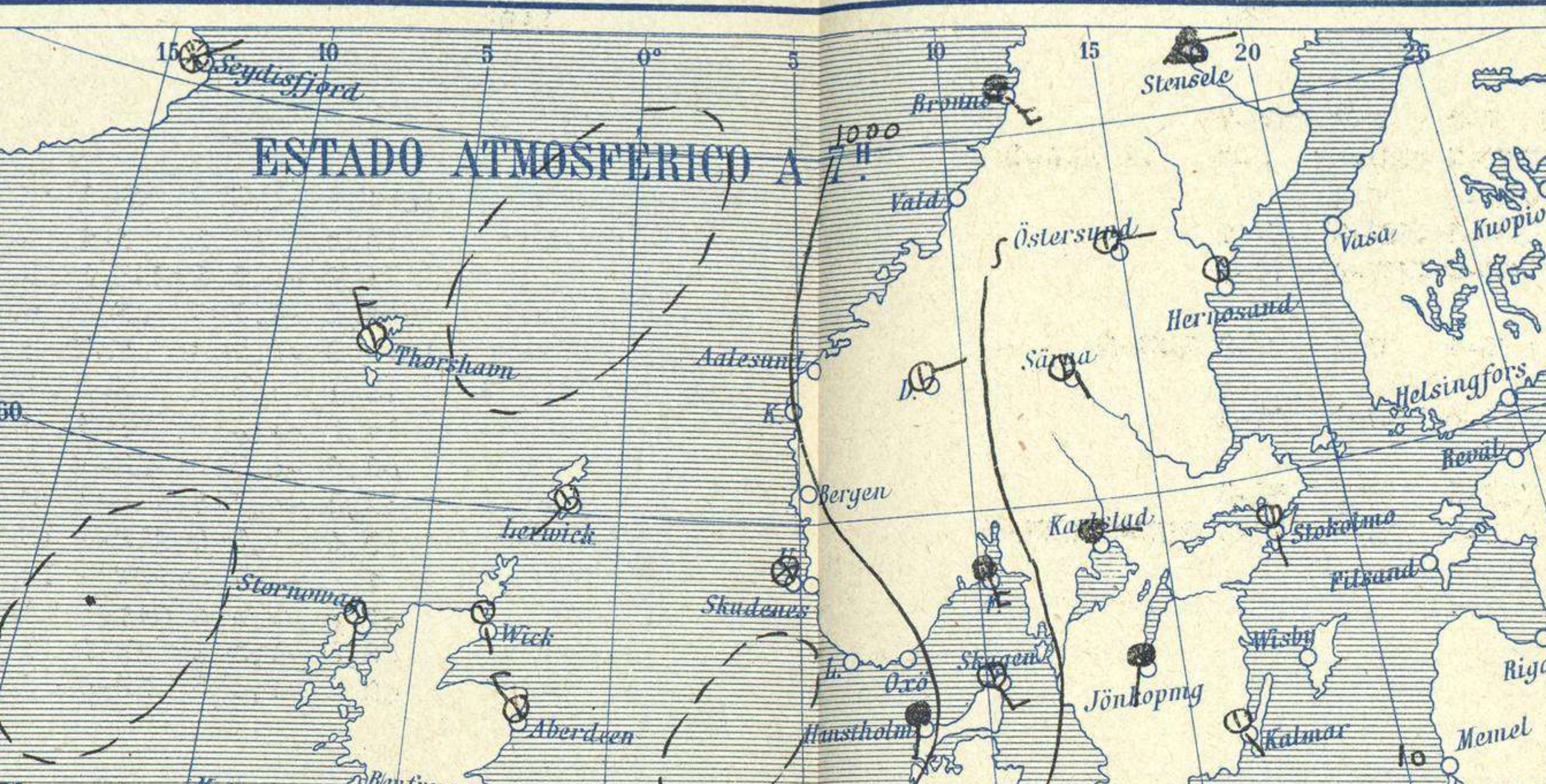


SERVICIO METEOROLÓGICO ESPAÑOL.

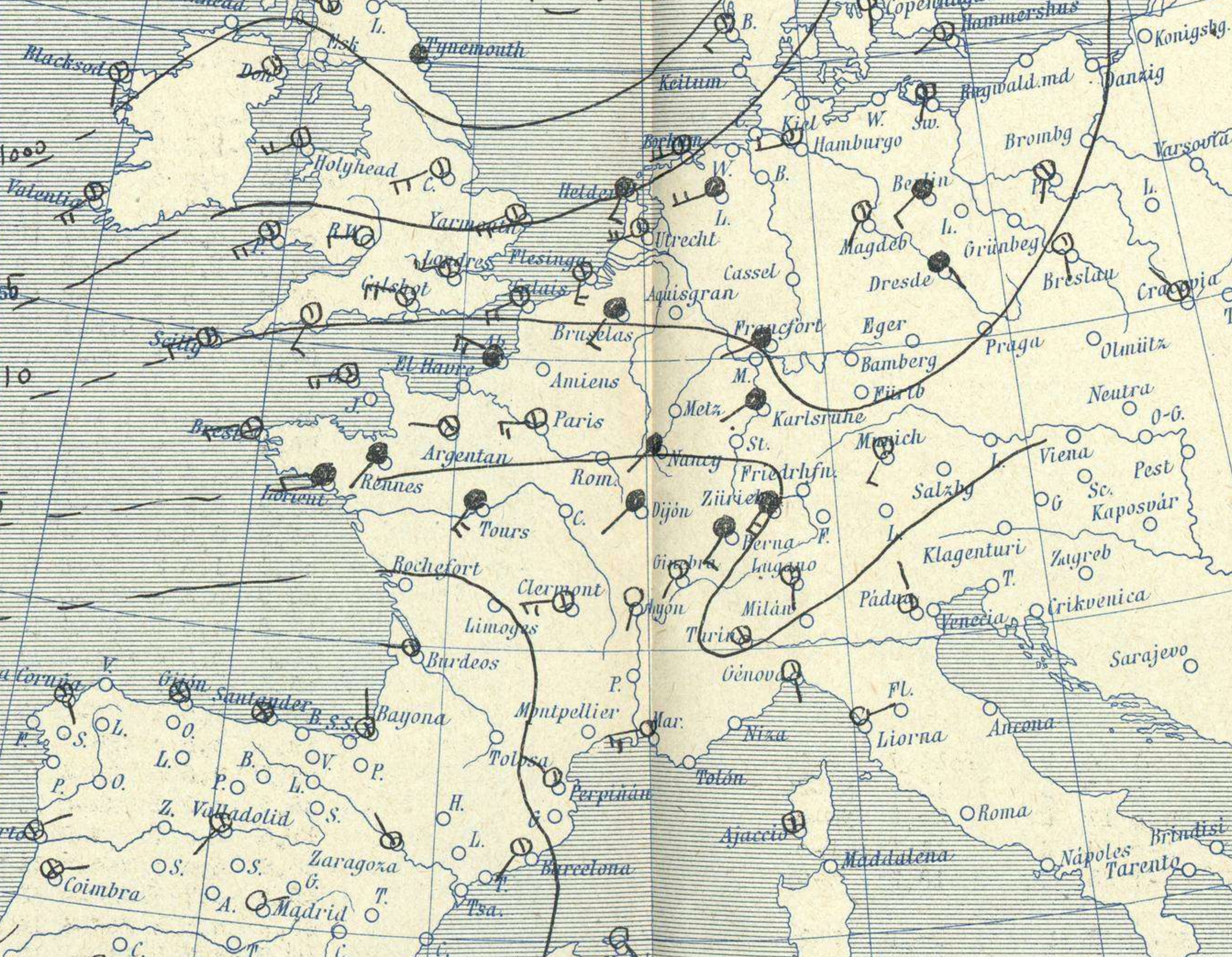
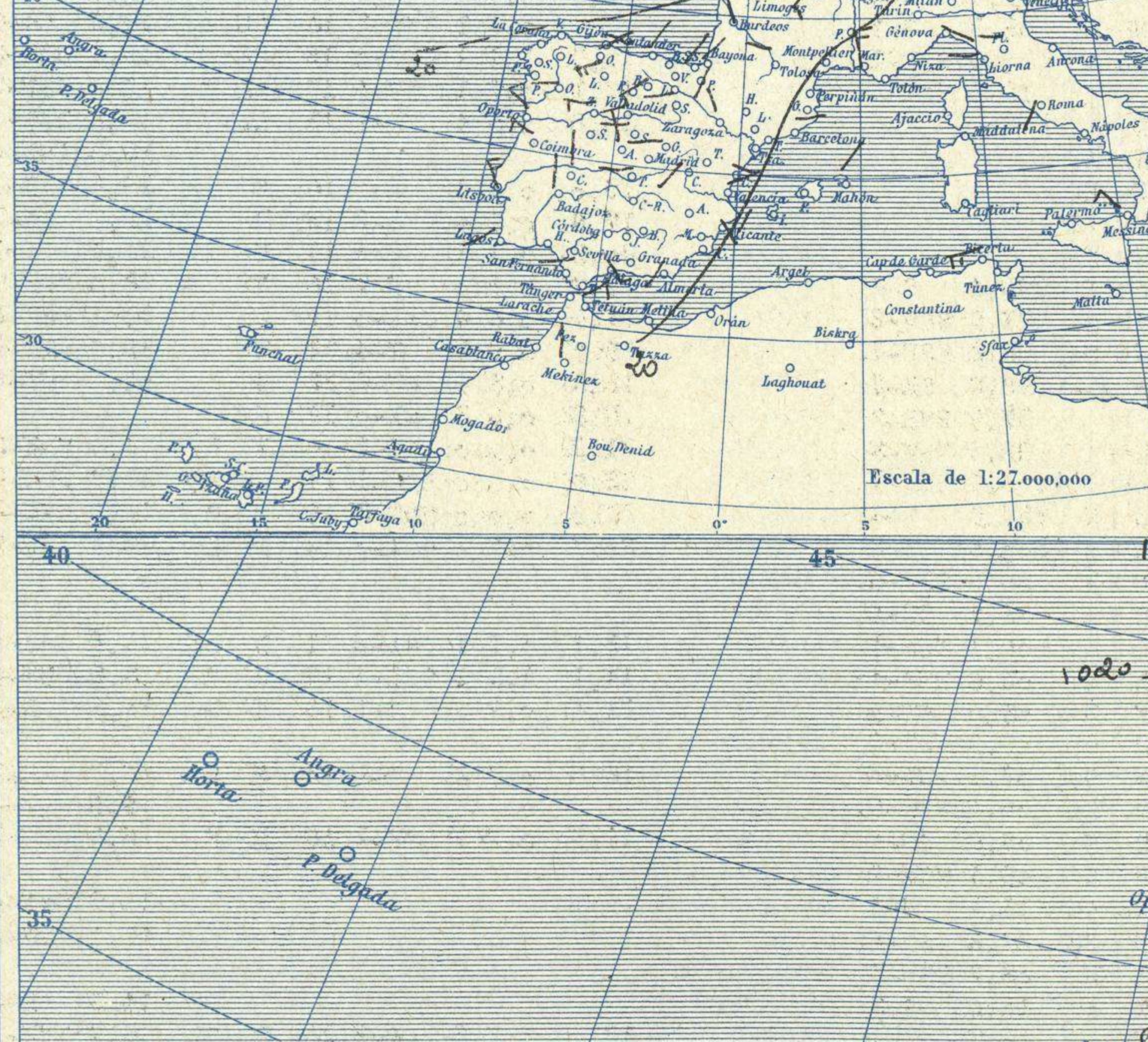
Boletín del Sábado 29 de Mayo de 1926

AÑO XXXIV

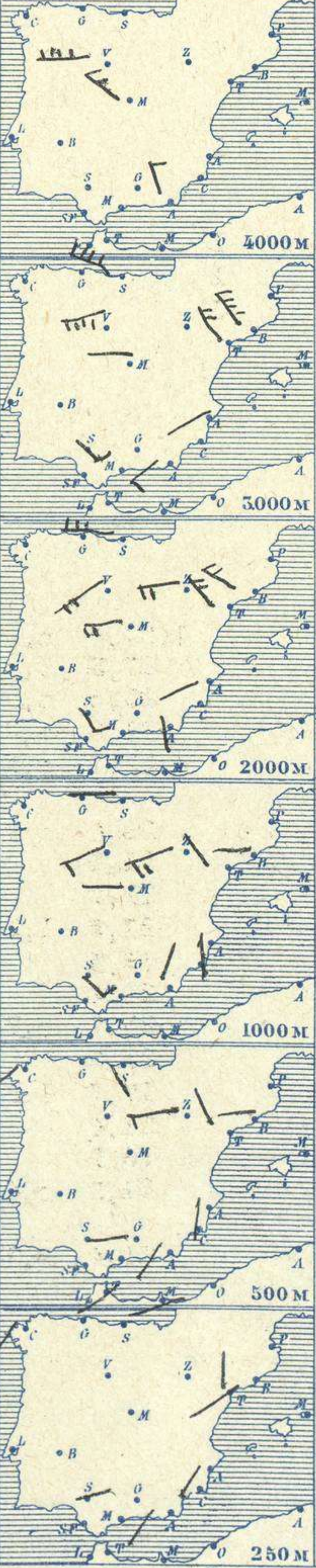
Núm. 149



Estaciones	Temperaturas		Lluvia
	Máx.	Mínim.	
La Coruña	23	15	
Santiago			
Pontevedra	21	13	
Lugo			
Orense	?	?	
Gijón	20	15	
Oviedo	23	13	
Santander	21	14	ip
Bilbao	19	10	
San Sebastián	22	14	
León	27	13	
Zamora	28	9	
Palencia	27	11	
Burgos	25	7	
Soria			
Valladolid	28	12	
Salamanca	28	12	
Ávila	24	12	
Segovia	26	12	
Madrid	27	13	
Toledo	30	16	
Guadalajara	27	13	
Cuenca			
Ciudad-Real	30	13	
Albacete	28	12	
Cáceres	31	18	
Badajoz	32	15	
Vitoria	25	11	
Logroño	28	13	
Pamplona	24	12	
Huesca	27	15	
Zaragoza	28	15	
Lérida			
Gerona	27	11	
Barcelona	22	16	
Tarragona	20	16	
Tortosa	26	16	
Teruel	25	11	
Castellón	24	16	
Valencia	26	17	
Alicante	24	14	
Murcia	31	14	
Sevilla	34	15	
Córdoba	33	15	
Jaén	30	19	
Baeza	28	19	
Granada	28	16	
Huelva	33	17	
San Fernando	27	18	
Tarifa			
Algeciras	20	13	
Málaga	24	15	
Almería	22	17	
Palma	22	12	
Ibiza			
Mahón	25	15	
Las Palmas			
St. Cruz de T.	27	18	
Laguna			
Izaña			
Tetuán	23	9	
Melilla	22	16	
Tánger	21	16	



Observaciones aerológicas



Estado General

La perturbación atmosférica del Norte de las islas Británicas se retira hacia el Norte y se segmenta al mismo tiempo. El tiempo es de lluvias en Francia y Países Bajos. En España persisten las presiones altas formando un anticiclón poco definido.

Tiempo probable

I Vientos flojos y moderados del Oeste y ligeras lluvias
II
III
IV
V
VI
VII Vientos flojos de dirección variable y buen tiempo.
VIII
IX
X
XI
XII

Signos convencionales

Cielo		Mar	
○ Despejado	● Lluvia	○ Ci. Cirros	○ Nombres
○ Con nubes	⊙ Nieve	○ St. Estratos	
○ Bruma	R Tormenta	○ Cú. Cúmulos	
⊗ Niebla		○ Acú. Alto Cúmulos	
		○ F.c. Falso Cirros	

Vientos		Mar	
Signo	Nombres	Signo	Nombres
—	Calma	—	Llana
—	Ventolina	—	Rizada
—	Muy flojo	—	Marejada
—	Flojo	—	Picada
—	Moderado	—	Marejada gruesa
—	Algo fuerte	—	gruesa
—	Fuerte	—	Muy gruesa
—	Duro	—	Muy gruesa
—	Muy duro	—	Arbolada
—	Temporal	—	Muy arbolada

*En rojo. Curvas de igual presión del mes.
 En negro. Curvas de igual presión del día.
 En negro. Curvas de igual variación de presión desde tres horas antes.*



Observaciones en Madrid de 13^h del día 28 a 7^h del día 29

PARQUE DEL RETIRO (Altitud 667 m.)

Horas	Barómetro		Temperatura	Humididad	Viento	Lluvia	Estado del Cielo	Horas de insolación	
	mm	milibares						11-30	Temperatura máxima
13	710,0	946,6	26,0	34	Cal	○	Cub ^o	26,6	
18	708,9	946,1	24,8	37	NW	○	C.cub ^o	13,4	
1	709,7	946,2	16,8	67	NW	○	Nuboso	22,7	
7	710,3	947,0	18,2	62	ENE	○	id.	10,7	
								16,7	
								704,4	

OBSERVACIONES DE ESPAÑA

ESTACIONES	PRESIÓN MILIBARES		VIENTO	TEMPERATURA	HUMEDAD	TIEMPO	NUBES	MAR	DIRECCIÓN Y FUERZA DEL VIENTO A										
	á O°	VARIACIÓN							OBSERVACIONES Á 7h.										
	N. M. G. N.	C.	D. y F.	C°	PRESENTE	PASADO	250	500	1000	2000	3000	4000	5000						
OBSERVACIONES Á 7h.													OBSERVACIONES Á 7h.						
La Coruña	23,4	0,7	2	SSE-1	17		N	B-st-cu	3	SSW-2	SW-3								
Gijón	22,6	0,1	4	Cal-o	16		NB	St	1	NE-1									
Santander	22,3	0,0	0	Cal-o	16		NB	Cu,Ci-st	2	ENE-1	SSE-1	W-2	W-6	WNW-7					
Valladolid	23,4	0,4	2	SW-o	16		N	Ci			WSW-3	WSW-5	W-7	W-9	WNW-9				
Zaragoza	21,3	0,8	4	NW-o	19		N	Ci			W-3	WSW-4	W-4						
Barcelona	20,9	0,6	4	SW-o	21		NB	A-cu		WSW-1	W-1	W-3	WNW-3	NW-7					
Tortosa	21,5	0,0	0	Cal-o	20		D			NNE-2	NNW-1	NW-2	WNW-4	NW-5					
Mahón	20,2	0,0	0	SE-2	23		D		4										
Madrid	27,0	1,2	1	ENE-o	18		D	Ci				W-1	W-5	W-2	WNW-5				
Badajóz	22,2	0,3	4	E-o	20		D												
Alicante	21,5	0,5	1	Cal-o	20		D	Ci	1	SW-2	SSW-2	S-o	WSW-1	SW-1					
Granada	22,3			E-2	21		D												
Sevilla	21,0	0,9	1	Cal-o	18		D			E-1	E-1	ESE-3	SE-3	SE-3					
Almería	24,2	1,2	2	Cal-o	20		D			SW-1	SW-1	NNE-2	SSE-2	SW-3	NNW-3	NNW-4			
Málaga	23,5	0,5	1	Cal-o	20		D		0										
S.Fernando	22,1	0,0	0	E-2	21		D		3										
Melilla	23,0	0,5	4	E-o	19		NB		3										
Tetuán	22,2	1,1	1	NE-3	12		NB	St											
S ^{ta} C. de Tenerife																			
Izaña																			
OBSERVACIONES Á 18h.													OBSERVACIONES Á						
La Coruña	23,8	0,0	4	E-3	19		N	de la víspera.	3										
Gijón	22,3	0,8	8	ESE-2	19		N	Cu,A-cu	1										
Santander	26,1	1,1	1	NNE-1	18		N	Cu-nb,Ci-cu	2										
Valladolid	19,3	0,7	5	WSW-1	26		N	Fr-cu											
Zaragoza	18,6	0,8	6	NW-o	27		N	Ci											
Barcelona	19,5	0,0	4	E-1	17		D	Cu,A-cu											
Tortosa	19,8	0,0	0	SE-3	24		D	Ci											
Mahón	13,2	0,5	6	NNE-1	21		D	Ci	4										
Madrid	19,4	0,5	6	NW-1	25		N	Ci-st											
Badajóz	20,2	1,1	6	N-o	31		D	Ci											
Alicante	21,1	0,3	5	SE-1	20		N	Ci	1										
Granada	18,1			SW-4															
Sevilla																			
Almería	21,3	0,7	6	SSW-1	22		NB	St-cu,Ci-st	1										
Málaga	21,1	0,9	5	SE-1	21		N	Ci-st	1										
S.Fernando	19,7	1,1	5	W-2	26		D	Ci	3										
Melilla																			
Tetuán	20,6	0,3	7	NE-3	18		NB	St-cu,Ci											
S ^{ta} C. de Tenerife																			
Izaña																			

ESTACIONES	PRESIÓN MILIBARES		VIENTO	TEMPERATURA	TIEMPO	PRESIÓN MILIBARES	VIENTO	ESTACIONES	PRESIÓN MILIBARES		VIENTO	TEMPERATURA	TIEMPO	PRESIÓN MILIBARES	VIENTO												
	á O°	VARIACIÓN							á O°	VARIACIÓN																	
	N. M. G. N.	C.	D. y F.	C°	PRESENTE	PASADO	N. M. G. N.		D. y F.	N. M. G. N.	C.	D. y F.	C°	PRESENTE	PASADO	N. M. G. N.	D. y F.										
OBSERVACIONES Á 8h.							OBSERV. A 18h.							OBSERVACIONES Á 8h.							OBSERV. A 18h.						
Vares	19,4	0,1	1	SW-3	15	N		Cáceres	21,4	0,4	4	NNE-1	24	D		19,7	N-1										
Finisterre	23,3	0,0	0	W-3	18	NB		Vitoria	17,5	0,0	0	NE-o	17	D		15,0	NE-2										
Santiago								Logroño	23,0	0,0	0	NW-o	17	D		20,2	NNE-o										
Pontevedra	24,2	0,3	5	S-1	16	N		Pamplona	21,8	0,2	8	Cal-o	16	N		21,4	Cal-o										
Lugo								Huesca	22,1	0,3	2	N-1	23	N		18,9	W-5										
Orense	25,0	1,2	1	W-o	15	NB		Lérida																			
Oviedo	21,1	0,0	0	NE-o	14	N		Gerona	20,6	0,3	2	SW-o	19	D		20,1	SSW-1										
Bilbao	19,5	0,5	4	SE-1	19	N		Tarragona	21,1			E-1	18	D		20,2	SSW-1										
San Sebastián	22,3	0,5	7	SE-1	19	N		Teruel	21,7			Cal-o	18	D		17,7	Cal-o										
León	23,0			W-2	17	D		Castellón	21,9	1,2	1	NE-1	20	D		21,1	ESE-1										
Zamora	22,5	0,0	0	SW-1	16	D		Valencia	15,3			WSW-1	?	D		21,4	ENE-2										
Palencia	20,7	0,0	0	S-o	20	D		Murcia	21,4			S-o	23	D		18,3	E-1										
Burgos	20,5	0,0	0	SSW-o	19	D		Córdoba	21,7	0,7	4	E-1	21	D		19,0	E-1										
Soria	21,4	0,0	0	S-3	16	N		Jaén	21,5			S-2	26	D		19,1	N-3										
Salamanca	21,9	0,4	4	NW-o	20	N		Baeza	17,7	1,5	1	N-2	23	D		17,9	WNW-1										
Avila	21,5			S-o	17	D		Huelva	21,4			E-o	25	D		19,3	W-1										
Segovia	21,5	0,0	0	SE-1	21	D		Tarifa	18,7			E-6	17	NB													
Toledo	22,1	0,5	2	E-1	21	D		Algeciras	21,5	0,4	1	NE-1	19	NB		20,1	NNW-o										
Guadalajara	21,4	1,1	4	NE-o	19	N		Tánger																			
Cuenca								Palma																			
Ciudad Real	23,4	0,0	0	Cal-o	18	D		Las Palmas	21,4	0,3	4	SSW-o	17	D		20,7	SSW-2										
Albacete	24,1	0,8	1	Cal-o	20	D		Laguna																			

NOTICIAS

Expresado en medias horas antes observación.
 .. D Despejado ó semidespejado - N Nuboso ó cubierto - NB Niebla ó bruma - A Aguaceros - ll Lloviznas - Ll Lluvias - G Granizo (sin truenos) - An Aguaniotes - nv Nieve - T Tormenta.
 D Despejado ó semidespejado - N Nuboso - NC Cubierto constantemente - NB Niebla ó bruma - A Aguaceros - ll Lloviznas - nv Nieve ó aguaniotes - G Granizo (sin truenos) - T Tormenta.
 Sobre el nivel del mar.