

Table with columns for ESTACIONES, PRESIÓN MILIBARES, VIENTO, TEMPERATURA, TIEMPO, and OBSERVACIONES. It lists various international locations such as Bronnó, Gales, Francia, Italia, etc., with their respective weather data.

RADIOGRAMAS TRANSMITIDOS DESDE BARCOS

Table with columns: DIA, HORA, LAT. N, LONG. W, PRES. MB, VIENTO. It contains three rows of radiogram data.

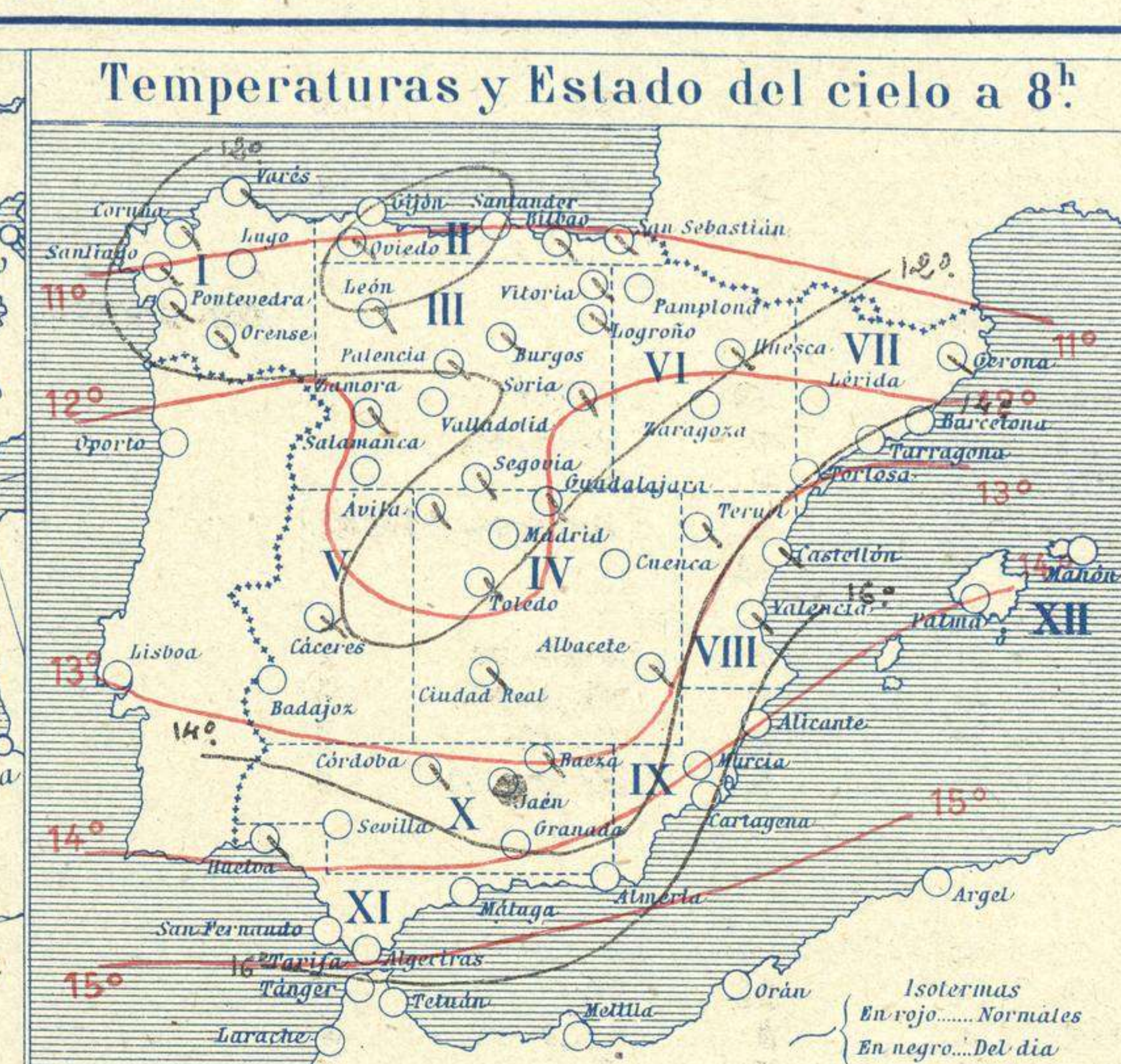
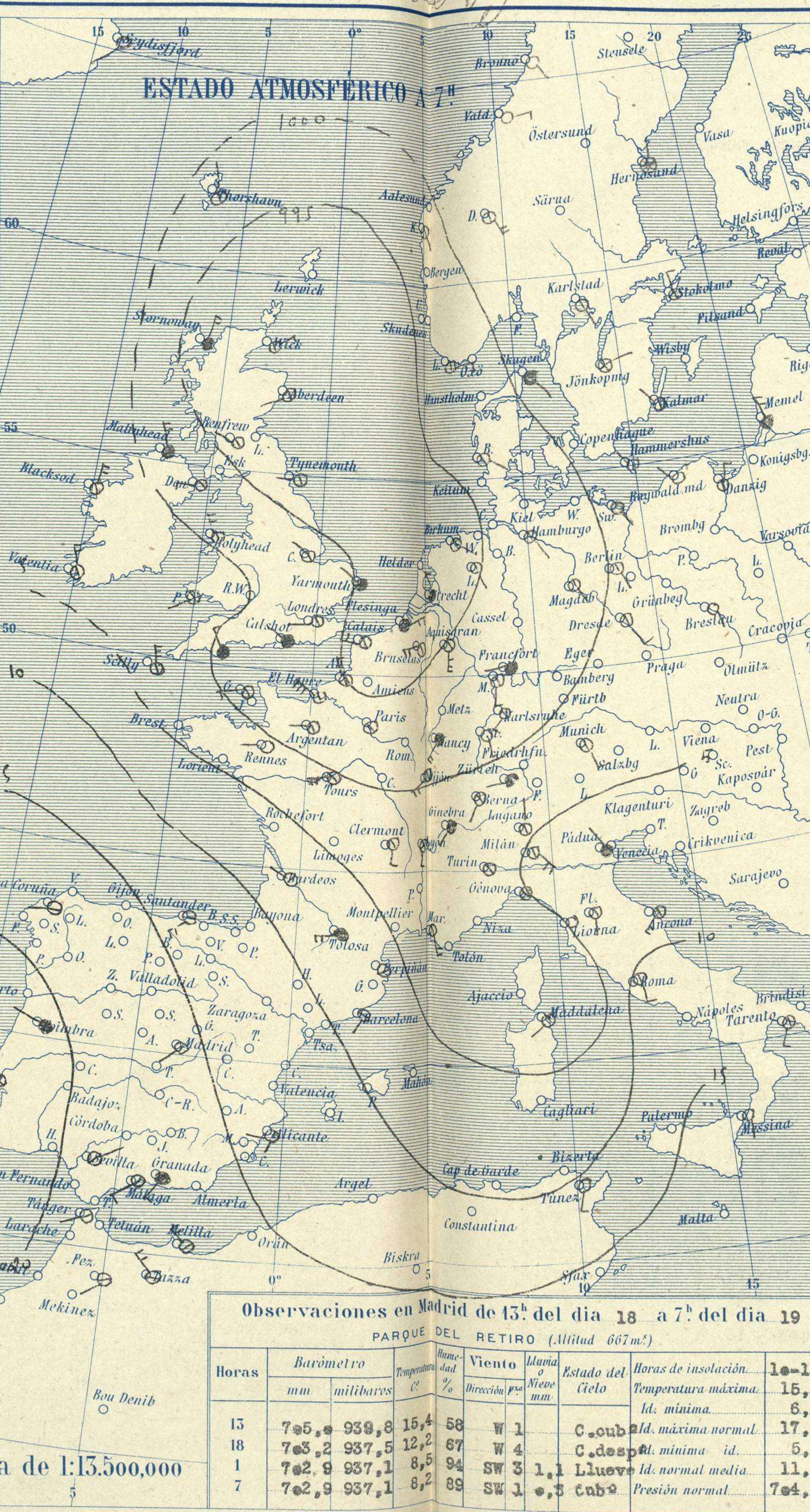


SERVICIO METEOROLÓGICO ESPAÑOL.

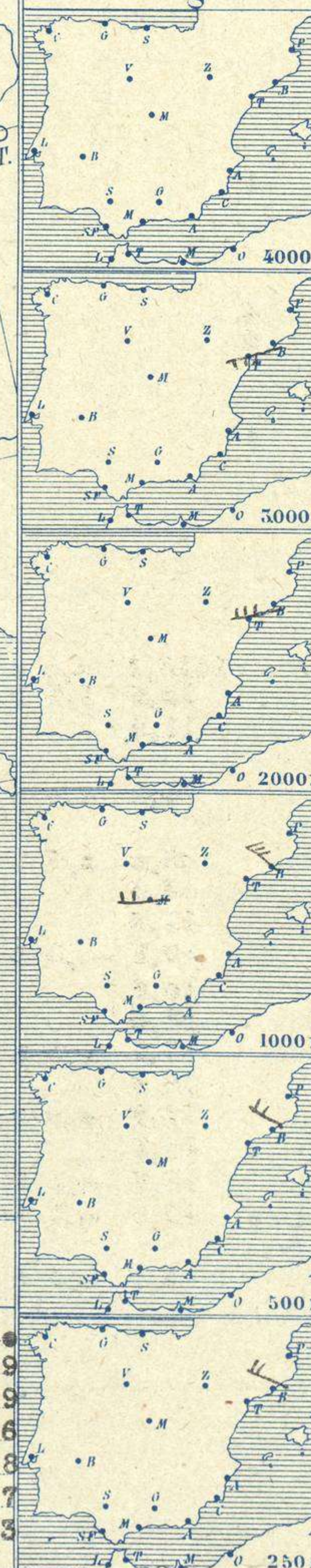
Boletín del *Suave* 19 de Abril de 1926

Núm. 109

AÑO XXXIV



Observaciones aerológicas



Estado General

Una perturbación atmosférica de cierta intensidad se halla en el mar del Norte por cuya causa en el Canal de la Mancha el tiempo es malo, de lluvias y vientos fuertes. En España el cielo aparece con muchas nubes. Las presiones altas residen al occidente de la península Ibérica.

Tiempo probable

- EN LAS REGIONES.
- I) Vientos moderados del Oeste y chubascos.- Marejada.
 - II)
 - III)
 - IV) Vientos flojes y moderados del Oeste y tiempo inseguro
 - V)
 - VI)
 - VII) Vientos moderados del Oeste y chubascos.- Marejada.
 - VIII)
 - IX)
 - X) Vientos moderados del Oeste y algunas aguaceras.
 - XI)
 - XII) Tiempo de chubascos.

Temperaturas extrema y Lluvia

Estaciones	Temperaturas		Lluvia
	Máx.	Mínim.	
La Coruña	17	10	12
Santiago	12	7	8
Pontevedra	17	9	12
Lugo			
Orense	17	8	4
Oijón	20	9	3
Oviedo	19	7	1
Santander	17	9	1
Bilbao	18	8	8
San Sebastián	21	10	9
León	14	2	ip
Zamora	13	6	ip
Palencia	14	5	ip
Burgos	12	2	
Soria	13	4	0,3
Valladolid	15	6	ip
Salamanca	14	5	ip
Ávila	13	3	1
Segovia	14	4	
Madrid	16	7	2
Toledo	17	9	10
Guadalajara	13	7	0,3
Cuenca			
Ciudad-Real	16	7	1
Albacete	21	7	
Cáceres	14	7	3
Badajoz	15	10	ip
Vitoria	16	6	1
Logroño	19	7	ip
Pamplona			
Huesca	18	6	
Zaragoza			
Lérida			
Gerona	22	11	
Barcelona	22	15	
Tarragona	21	14	
Tortosa			
Teruel	17	8	
Castellón	25	14	
Valencia	26	14	
Alicante	26	14	
Murcia	27	13	
Sevilla	22	10	
Córdoba	21	9	
Jaén	22	8	2
Baeza	17	6	1
Granada	17	8	0,3
Huelva	21	12	
San Fernando	18	12	5
Tarifa	17	10	
Algeciras	23	13	3
Málaga	26	14	ip
Almería	23	13	
Palma	21	13	
Ibiza			
Mahón	20	15	
Las Palmas			
Stº Cruz de T.			
Laguna			
Izaña			
Tetuán			
Melilla	22	14	
Tánger	19	14	

Observaciones en Madrid de 13^h del día 18 a 7^h del día 19

PARQUE DEL RETIRO (Altitud 667m.)

Horas	Barómetro		Temperatura	Humedad	Viento	Lluvia	Estado del Cielo	Horas de insolación	
	mm	milibares						10-10	15-10
15	705,5	939,8	15,4	58	W 1		C. cub.	Id. máxima normal	15,9
18	703,2	937,5	12,2	67	W 4		C. desp.	Id. mínima id.	6,9
1	702,9	937,1	8,5	94	SW 3	1,1	Lluvia	Id. normal media	5,8
7	702,9	937,1	8,2	89	SW 1	0,3	cabr.	Presión normal	704,3

OBSERVACIONES DE ESPAÑA

ESTACIONES	PRESIÓN MILIBARES			VIENTO	TEMPE RATURA	TIEMPO	NUBES	MAR	DIRECCIÓN Y FUERZA DEL VIENTO Á							
	á O°	N. M. G. N.	VARIACIÓN						C.	D. y F.	C.	PRESENTE	PASADO	250	500	1000
OBSERVACIONES Á 7 ^h																
La Coruña	15,8		1,1	4	W-2	11	N		5	OBSERVACIONES Á 7 ^h						
Gijón	14,4		2,0	1	W-3	10	LL									
Santander	12,7		2,3	1	SW-5	10	N		4	Mn-cu, Ci-cu						
Valladolid	15,4		0,5	1	W-4	7	N									
Zaragoza																
Barcelona	05,7		-0,1	6	SSW-2	16	N			WNW-4	WNW-5	WNW-6	WSW-7	WSW-7		
Tortosa																
Mahón	07,8		0,4	4	WSW-3	3	NB			Ci-st						
Madrid	15,3		1,3	1	SW-1	8	N			B-st-cu						
Badajóz	19,5		0,7	4	WNW-1	11	N			W-4						
Alicante	12,6		1,1	1	W-2	18	N			Nb						
Granada	19,1				SW-3	9	LL			B-st-cu, Ci-stl						
Sevilla	19,3		0,0	0	NE-1	13	N									
Almería	15,0		1,1	4	Cal-e	13	D		1	A-st-cu						
Málaga	19,0		1,1	4	SW-3	14	N		3	Nb, A-st						
S. Fernando	20,2				WNW-4	15	N		4	Cu-nb						
Melilla	19,1		0,5	4	NW-6	16	N		4	Fr-cu, Ci						
Larache																
S. C. de Tenerife																
Izaña																
OBSERVACIONES Á 18 ^h de ayer.																
La Coruña	11,5		0,5	4	SW-7	13	LL		7	Nb						
Gijón	06,3		-0,9	5	WNW-7	14	N		3	Cu, A-st						
Santander	07,5		0,4	4	Cal-e	13	N		4	Cu						
Valladolid	13,7		-0,9	5	WSW-5	11	N			Nb						
Zaragoza																
Barcelona	10,5		-0,3	6	SW-2	18	N			Cu, Ci						
Tortosa																
Mahón																
Madrid	14,5		-0,3	6	W-4	12	D			Fr-cu						
Badajóz	20,3		-0,7	5	W-3	14	N			B-st-cu, Ci						
Alicante	13,1		-1,2	5	Cal-e	19	D		1	Nb, Ci						
Granada	18,1				NW-5											
Sevilla																
Almería																
Málaga	17,0		-0,8	5	NW-3	23	N		4	A-cu						
S. Fernando	23,3		0,0	0	W-5	17	NB		4	Ci-st						
Melilla																
Larache	20,3		0,3	4	W-4	16	N			Cu, Ci						
S. C. de Tenerife	25,5		?	?	E-6	22	?		?							
Izaña	764,5		0,1	3	NW-1	15	D			Ci						

NOTICIAS

* Expresado en medias horas antes observación.
 ** D Despejado ó semidespejado - N Nuboso ó cubierto - NB Niebla ó brumas - A Aguaceros - ll Lloviznas - LL Lluvias - G Granizo (sin truenos) - An Aguanieve - nv Nieve - T Tormenta.
 *** D Despejado ó semidespejado - N Nuboso - NC Cubierto constantemente - NB Niebla ó bruma - A Aguaceros - ll Llovizna - nv Nieve ó aguanieve - G Granizo (sin truenos) - T Tormenta.
 **** Sobre el nivel del mar.