





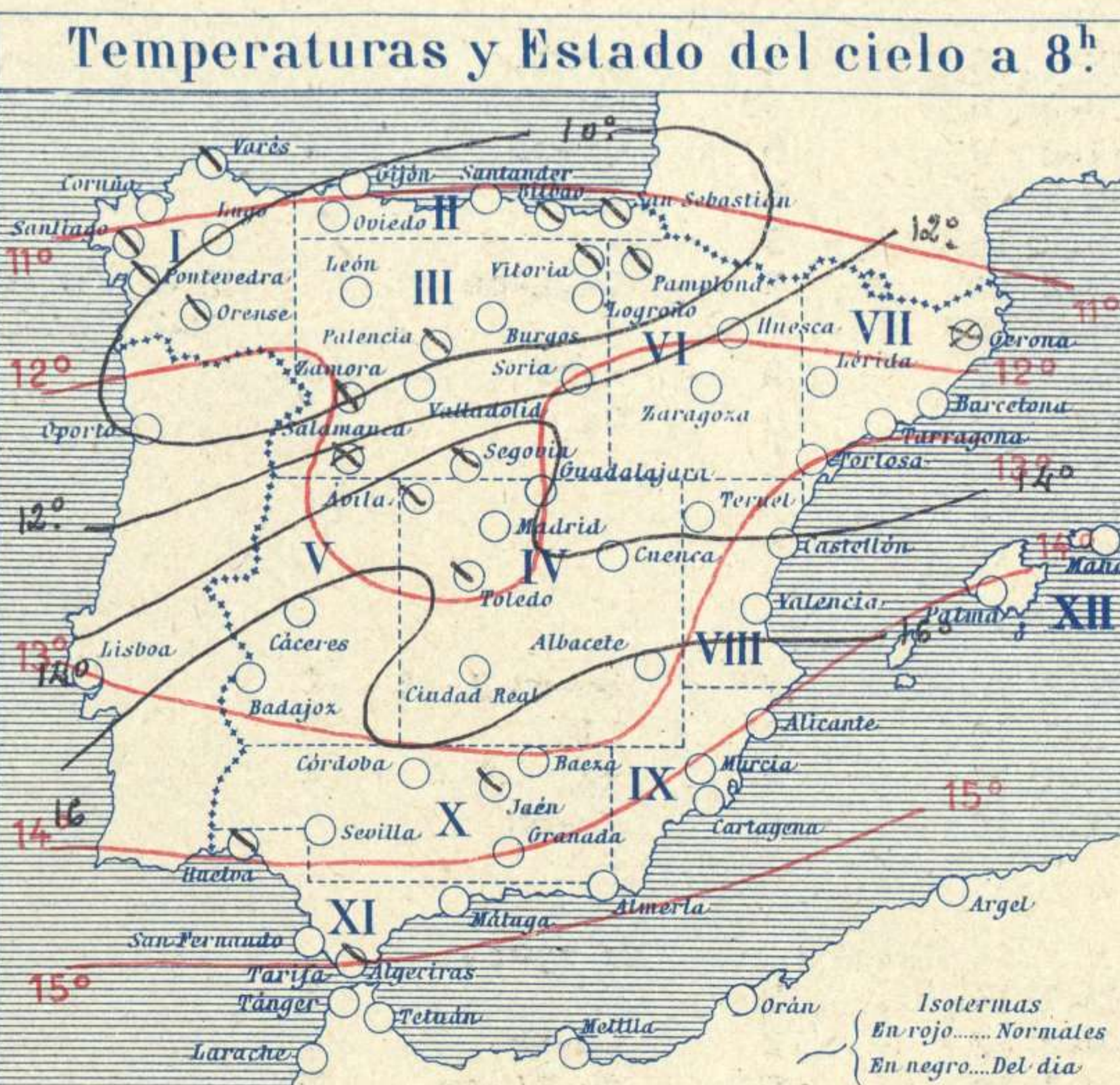
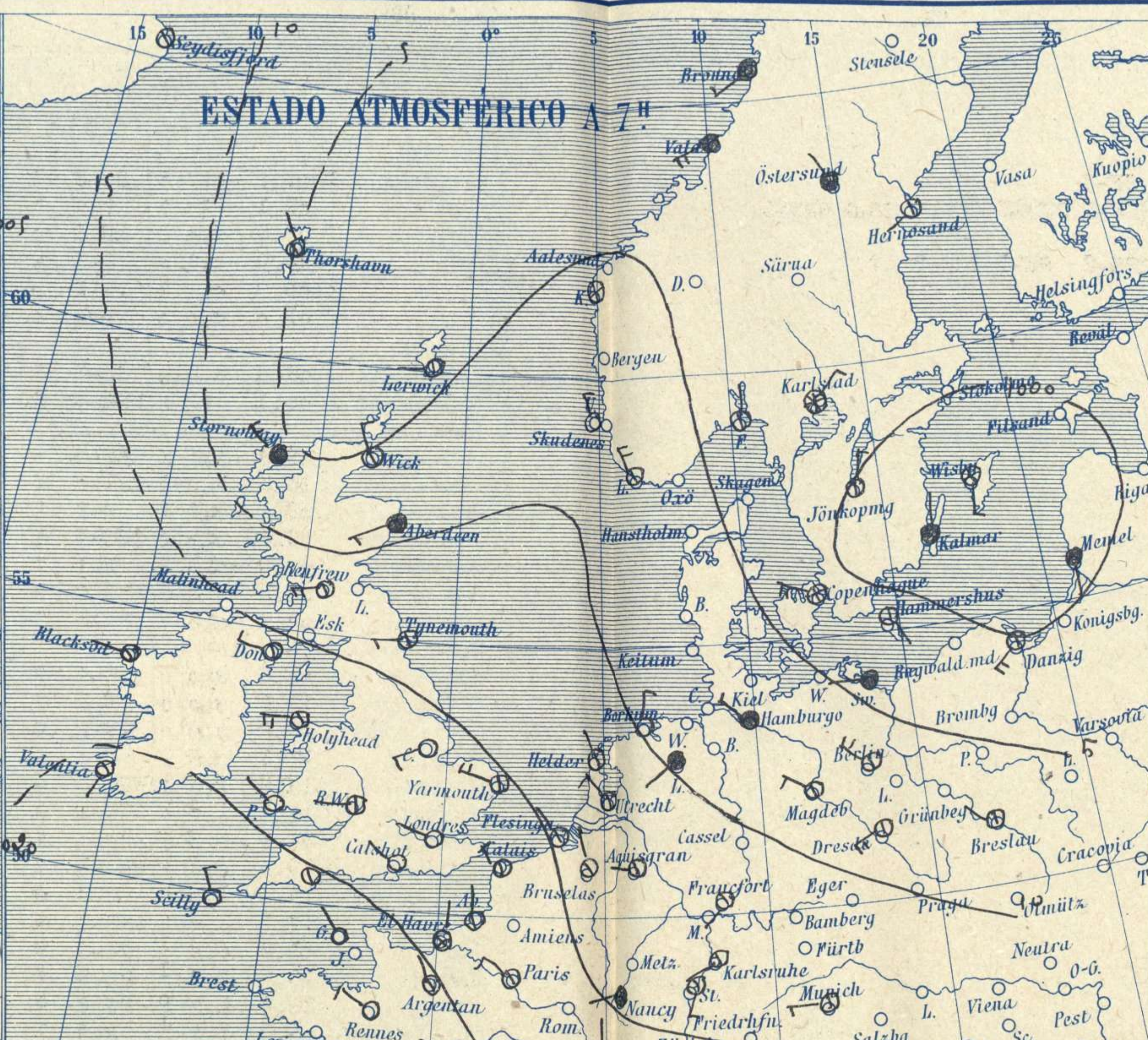
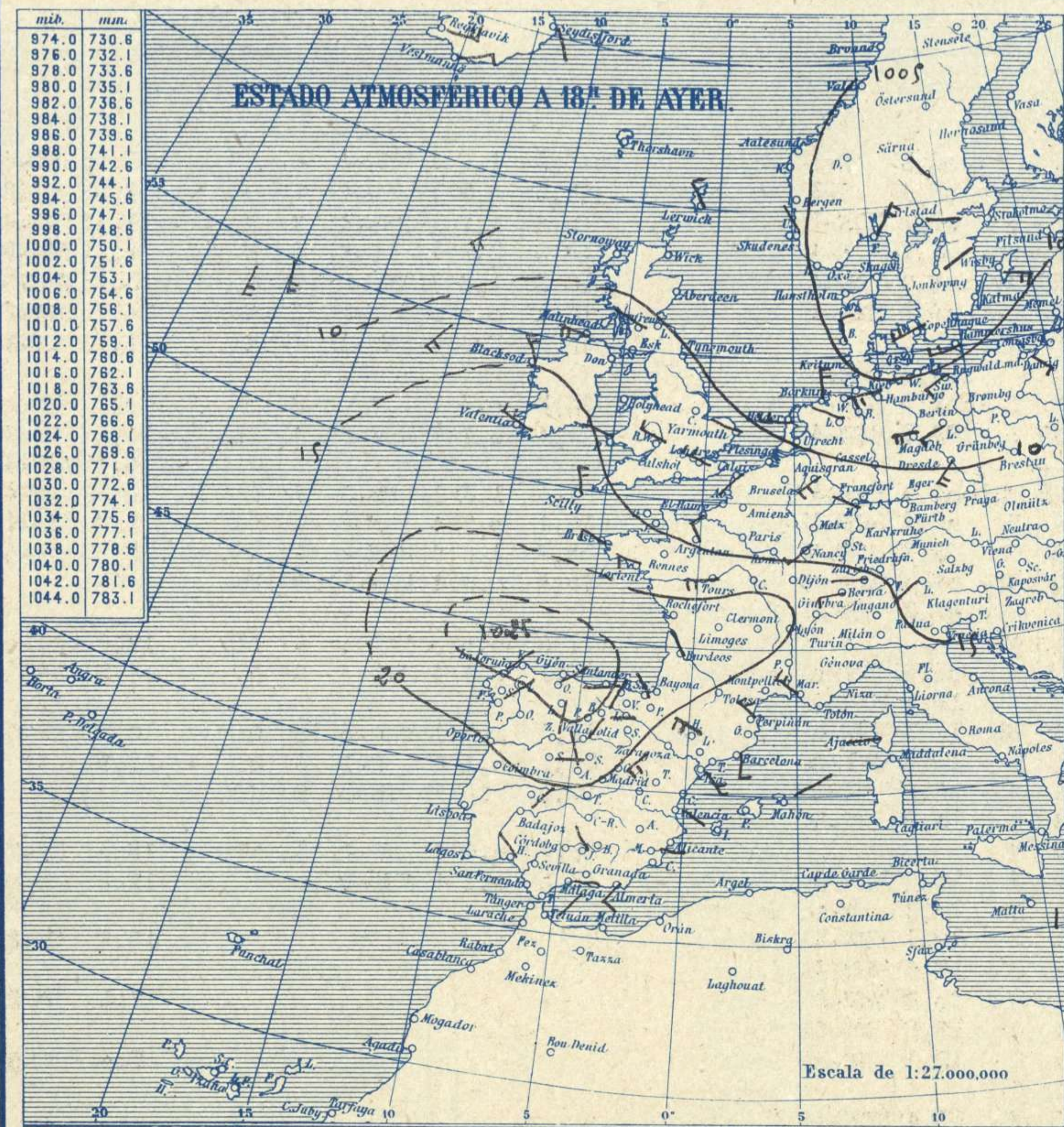


# SERVICIO METEOROLÓGICO ESPAÑOL.

## Boletín del Viernes 9 de Abril de 1926

AÑO XXXIV

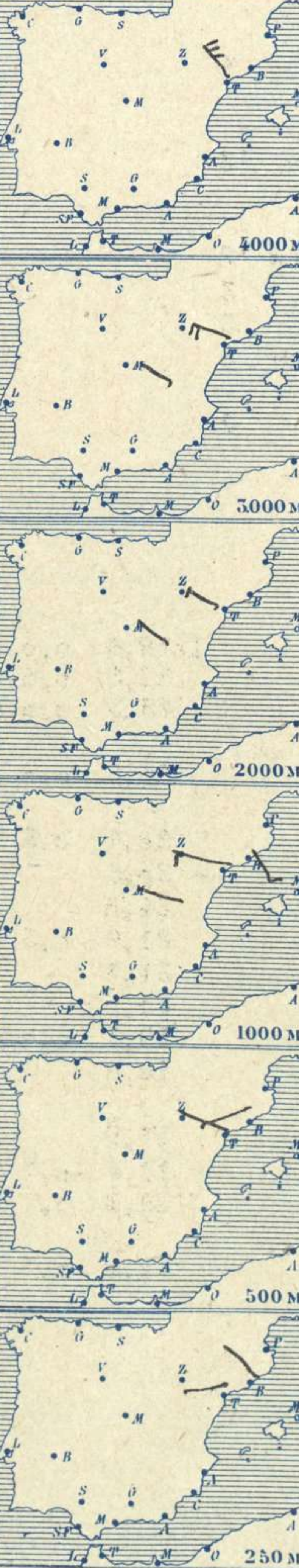
Núm.º 98



### Temperaturas extrema y Lluvia

Estaciones	Temperaturas		Lluvia
	Máx.	Mínim.	
La Coruña	15	5	
Santiago	16	5	
Pontevedra	22	5	
Lugo			
Orense	22	?	
Gijón	15	8	
Oviedo	16	6	
Santander	15	9	ip
Bilbao	22	9	?
San Sebastián	16	8	1
León	20	1	
Zamora	20	2	
Palencia	15	2	
Burgos	14	5	
Soria	16	0	
Valladolid	18	3	
Salamanca	16	4	
Ávila	13	2	
Segovia	16	2	
Madrid	19	7	
Toledo	21	7	
Guadalajara	19	4	
Cuenca	18	4	
Ciudad-Real	21	9	
Albacete	19	7	ip
Cáceres	22	10	
Badajoz	23	9	
Vitoria	14	1	
Logroño	18	3	
Pamplona			
Huesca	18	7	
Zaragoza	18	7	
Lérida			
Gerona	17	10	1
Barcelona	19	13	5
Tarragona	17	7	
Tortosa	22	12	
Teruel	18	2	
Castellón	18	9	
Valencia	18	11	
Alicante	20	10	
Murcia	19	11	ip
Sevilla			
Córdoba	24	9	
Jaén	20	11	
Baeza			
Granada	21	10	
Huelva	24	10	
San Fernando	21	12	
Tarifa	18	16	
Algeciras	19	13	
Málaga	19	15	
Almería			
Palma	19	8	
Ibiza			
Mahón	17	11	
Las Palmas			
S.º Cruz de T.			
La Güna			
Izagna			
Tetuán	23	14	
Melilla			
Tánger			

### Observaciones aerológicas



### Estado General

Las presiones débiles se retiran hacia la península Escandinava y el anticiclón de la península Ibérica se extiende y debilita al mismo tiempo. En España el tiempo es bueno.

### Tiempo probable

- EN LAS REGIONES.
- I Vientos flojos de dirección variable y tiempo inseguro.
  - II
  - III
  - IV
  - V
  - VI Buen tiempo.
  - VII
  - VIII
  - IX
  - X Vientos moderados de la región del Este y tiempo inseguro.
  - XI
  - XII Buen tiempo.

### Signos convencionales

Cielo		Vientos	
○ Despejado	● Lluvia	— Calma	— Ilana
○ con nubes	⊙ Nieve	— Muy flojo	— Rizada
○ Bruma	⊙ Tormenta	— Flojo	— Marejada
⊙ Niebla	⊙ Alto cúmulos	— Moderado	— Picada
	F. ci. P. Alto cúmulos	— Fuerte	— Marejada gruesa
	Mar	— Duro	— Muy gruesa
		— Muy duro	— Arbolada
		— Temporal	— Muy arbolada

En rojo. Curvas de igual presión del mes.  
En negro. Curvas de igual presión del día.  
En negro. Curvas de igual variación de presión desde tres horas antes.

### Observaciones en Madrid de 13h del día 8 a 7h del día 9

PARQUE DEL RETIRO (Altitud 667m.)

Horas	Barómetro		Temperatura	Humedad	Viento	Lluvia	Estado del Cielo	Horas de insolación
	mm	milibares						
13	708,7	944,9	17,4	42	Cal	0	C. cuba	7-25
18	707,7	943,5	16,4	51	Cal	0	id.	Temperatura máxima 18,7
1	708,6	944,7	10,3	64	N	1	Nuboso	Id. mínima id. 7,4
7	708,3	944,3	8,8	66	ENE	1	id.	Id. máxima normal 17,2
								Id. mínima id. 5,3
								Id. normal media 11,2
								Presión normal 704,3

Escala de 1:13.500.000



# OBSERVACIONES DE ESPAÑA

ESTACIONES	PRESIÓN MILIBARES			VIENTO D. y F.	TEMPERATURA C.	TIEMPO *** PASADO	NUBES	MAR	DIRECCIÓN Y FUERZA DEL VIENTO Á									
	á O°		C.															
	N. M. G. N.	VARIACIÓN							250	500	1000	2000	3000	4000	5000			
OBSERVACIONES Á 7 <sup>h</sup>												OBSERVACIONES Á 7 <sup>h</sup>						
La Coruña	21,3	-0,4	5	SE-1	8	N	A-st	3										
Gijón	23,5	0,1	4	WSW-3	9	NB	Cu	3										
Santander	24,2	0,0	0	Cal-0	9	D	Ci-cu	4										
Valladolid	23,8	-0,1	6	NNE-2	5	N	Ci											
Zaragoza	22,5	-0,5	6	W-2	10	D												
Barcelona	20,1	0,3	4	N-2	14	N	Cu, A-cu		NW-1	WSW-1	SE-3							
Tortosa	21,0	0,0	0	WNW-2	16	D			W-2	WNW-2	WNW-3	WNW-3	WNW-5	NW-6	NNW-9			
Mahón	19,6	0,0	0	WNW-1	17	N	A-cu	3										
Madrid	22,6	0,1	4	ENE-1	9	D	Ci				ESE-2	SE-1	ESE-2					
Badajóz	18,7	-0,1	7	E-1	11	D												
Alicante	21,4	0,1	1	NW-1	13	D		1										
Granada	20,6			ESE-2	12	N												
Sevilla																		
Almería																		
Málaga	20,6	0,1	4	NE-3	16	N	Mm-cu, A-st	2										
S. Fernando	19,7	0,0	0	E-3	16	D	Ci	3										
Melilla	20,4	0,1	4	SE-1	17	N	St	4										
Larache	18,7	0,1	4	NE-2	16	N	Cu-nb											
S. C. de Tenerife																		
Izaña																		
OBSERVACIONES Á 18 <sup>h</sup> de ayer.												OBSERVACIONES Á						
La Coruña	25,5	-0,5	6	NE-1	14	D	Ci	3										
Gijón	26,4	-0,5	5	NNW-2	12	N	Cu-nb	2										
Santander	26,9	-0,3	5	W-1	13	D	Cu, Ci-cu	3										
Valladolid	20,6	-0,4	5	NNE-1	14	D	Ci	4										
Zaragoza	22,3	-0,5	7	NW-2	14	N	A-cu											
Barcelona	21,3	0,3	4	SSW-3	15	N	Cu-nb, A-cu											
Tortosa	20,7	0,0	0	SSE-3	17	N												
Mahón	20,1	-0,5	6	NE-2	14	D		4										
Madrid	19,7	-0,5	6	Cal-0	16	N	St, Ci-st											
Badajóz	18,9	-1,3	6	NE-1	22	D	A-cu											
Alicante	20,3	-0,3	5	ENE-0	16	N	Fr-cu, A-cu	3										
Granada	17,7			W-3														
Sevilla																		
Almería	21,0	0,3	4	SW-3	18	N	St-cu, Ci-cu	2										
Málaga	20,5	-0,3	7	E-2	17	D	Ci-st	3										
S. Fernando	19,3	-1,3	5	SW-1	20	D	Ci	3										
Melilla	24,5	-0,5	5	SE-3	17	N	St-cu, Ci-cu	3										
Larache																		
S. C. de Tenerife	16,5	-1,7	5	E-4	22	N	Cu	2										
Izaña	19,5	-0,3	6	NE-2	18	N	Cu-nb, Ci											

ESTACIONES	PRESIÓN MILIBARES			VIENTO D. y F.	TEMPERATURA C.	TIEMPO *** PASADO	ESTACIONES	PRESIÓN MILIBARES			VIENTO D. y F.	TEMPERATURA C.	TIEMPO *** PASADO	ESTACIONES	PRESIÓN MILIBARES			VIENTO D. y F.	TEMPERATURA C.	TIEMPO *** PASADO									
	á O°		C.												á O°		C.							á O°		C.			
	N. M. G. N.	VARIACIÓN						250	500	1000					N. M. G. N.	VARIACIÓN					250	500	1000	N. M. G. N.	VARIACIÓN		250	500	1000
OBSERVACIONES Á 8 <sup>h</sup>												OBSERV. Á 18 <sup>h</sup>			OBSERVACIONES Á 8 <sup>h</sup>												OBSERV. Á 18 <sup>h</sup>		
Vares	19,4	-0,1	6	E-4	10	N	24,3	E-3	Cáceres	18,6	0,0	0	E-1	13	D	18,9	NNE-3												
Finisterre	18,7	0,0	0	NE-3	14	N	23,8	NE-4	Vitoria	22,3	0,0	0	NE-0	3	N	21,9	NE-3												
Santiago	20,2	0,0	0	NE-3	14	N	23,3	N-2	Logroño	23,3	0,0	0	N-0	8	D	23,9	N-1												
Pontevedra	19,5	-0,4	5	N-1	9	N	22,6	NE-2	Pamplona																				
Lugo							23,3	N-2	Huesca	23,3	0,0	0	NNW-1	10	D	22,5	W-6												
Orense	22,5	0,7	1	S-0	5	N			Lérida																				
Oviedo	22,1	0,0	0	S-1	8	D	27,0	NE-1	Gerona	20,7	0,3	1	NE-0	7	NB	17,7	W-3												
Bilbao	21,7	0,4	4	SE-2	10	N			Tarragona	20,5			NW-2	13	D	20,6	S-1												
San Sebastián	23,9	-0,5	6	SE-1	10	N	25,3	NW-1	Teruel	24,5			Cal-0	3	D	19,9	NNW-2												
León	25,5			N-1	6	D	22,7	N-2	Castellón	21,9	0,3	4	WNW-1	12	D	21,9	NE-1												
Zamora	20,5	0,0	0	N-2	6	N	21,4	N-2	Valencia	21,7			W-1	17	D	21,5	ESE-2												
Palencia	22,7	0,0	0	NE-0	7	N	21,7	NNE-0	Murcia	20,5			E-0	15	D	18,9	E-0												
Burgos	23,0	0,0	0	E-3	4	D	20,7	E-4	Córdoba	19,1	0,0	0	NE-1	13	D	19,1	E-1												
Soria	24,5	0,0	0	NE-1	5	D	17,4	NE-3	Jaén	18,6			S-3	14	N	18,3	NW-2												
Salamanca	20,4	-0,4	7	E-0	8	NB	21,1	E-1	Baeza							17,7	NW-2												
Avila	20,6			SE-3	9	N	20,6	NNW-2	Huelva	17,9			SE-4	14	N	18,9	NW-1												
Segovia	20,3	0,0	0	NE-1	9	N	20,9	N-1	Tarifa	16,3	-0,7	5	E-6	16	N	18,2	E-4												
Toledo	21,3	0,0	0	E-2	10	N	19,1	NE-1	Algeciras	16,1	0,7	1	SE-3	17	N	19,1	SSE-4												
Guadalajara	21,6	0,0	0	N-1	8	D	17,3	NE-2	Tánger																				
Cuenca	19,1	0,0	0	Cal-0	10	D	15,0	N-1	Palma	21,0	0,1	4	ENE-1	12	D	20,2	ENE-0												
Ciudad Real	21,0	0,0	0	E-1	12	D	19,4	NW-3	Las Palmas																				
Albacete	20,7	0,0	0	SE-1	12	D	19,3	SSE-1	Laguna																				

NOTICIAS

Expresado en medias horas antes observación.  
 D Despejado ó semidespejado - N Nuboso ó cubierto - NB Niebla ó bruma - A Aguaceros - ll Lloviadas - LL Lluvias - G Granizo (sin truenos) - An Aguanieve - nv Nieve - T Tormenta.  
 D Despejado ó semidespejado - N Nuboso - NC Cubierto constantemente - NB Niebla ó bruma - A Aguaceros - ll Lloviada - nv Nieve ó aguanieve - G Granizo (sin truenos) - T Tormenta.  
 .... Sobre el nivel del mar.