



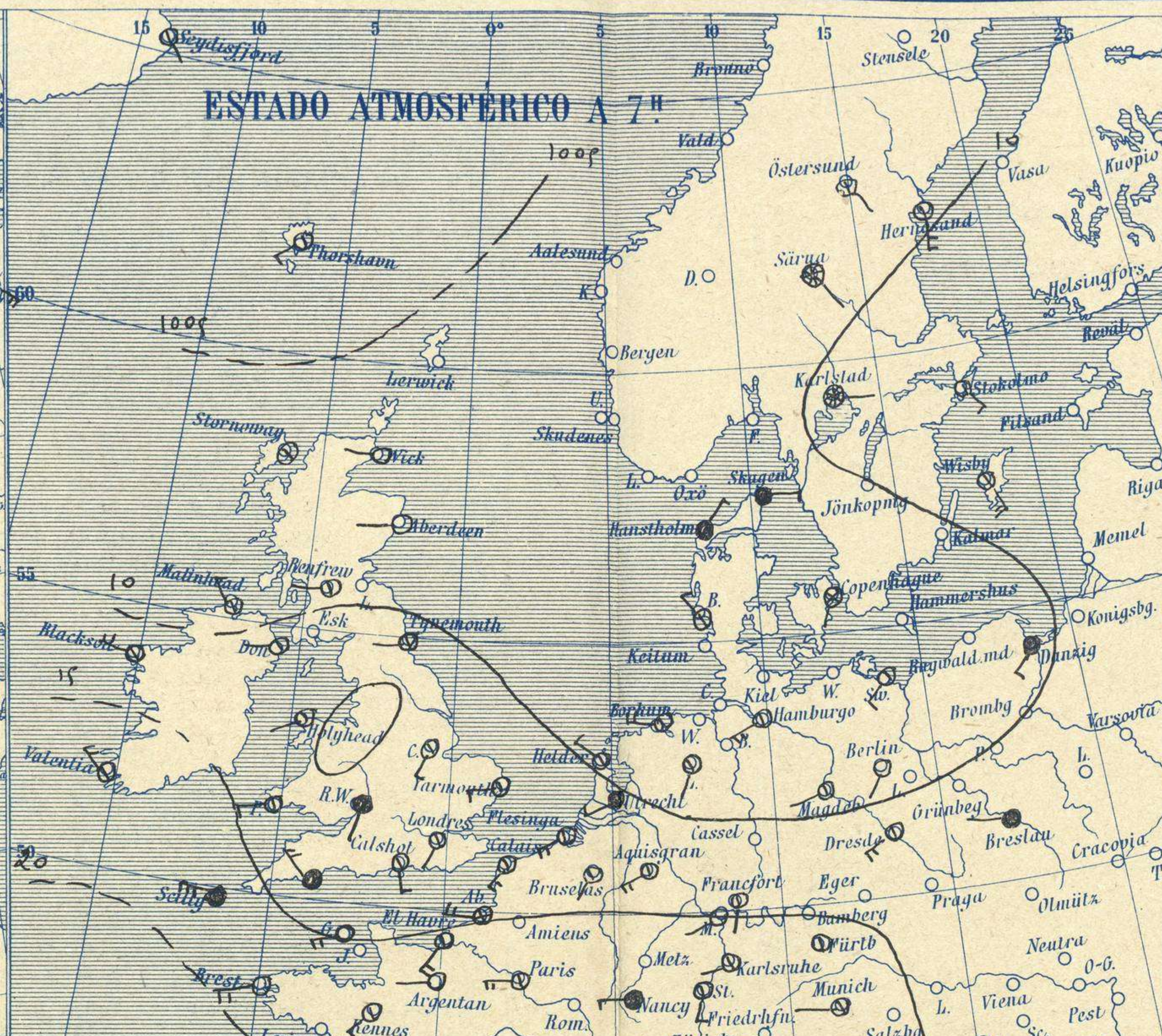
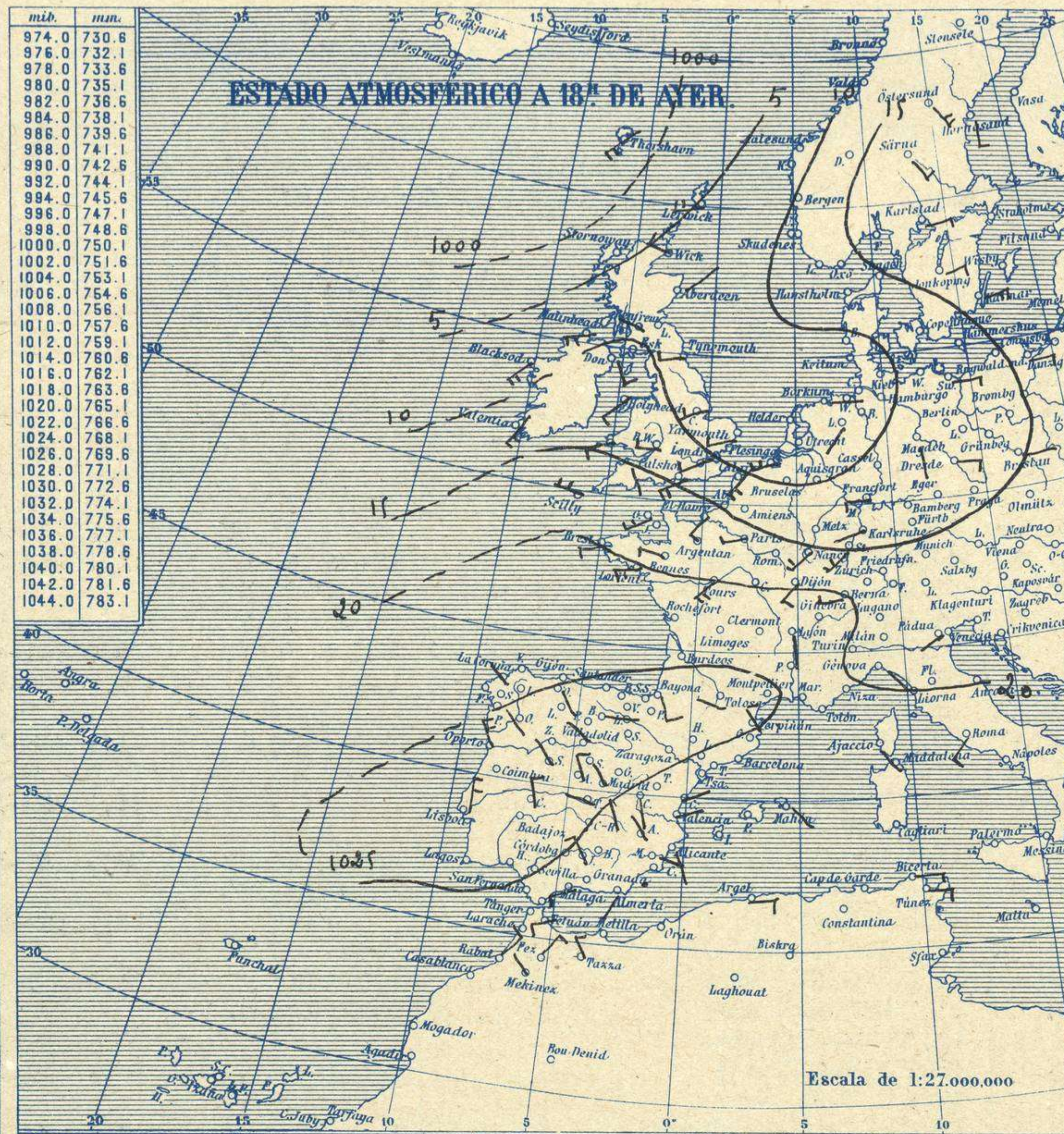


# SERVICIO METEOROLÓGICO ESPAÑOL.

Boletín del *Lunes de Abril de 1926*

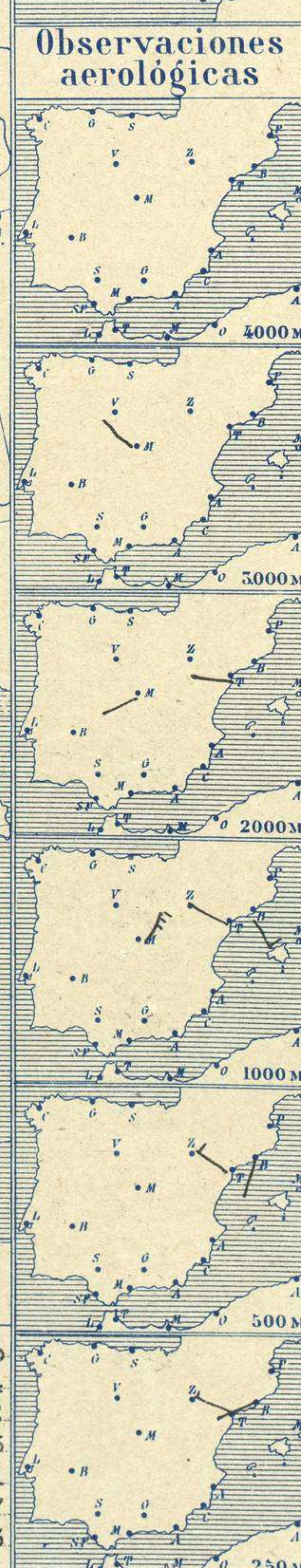
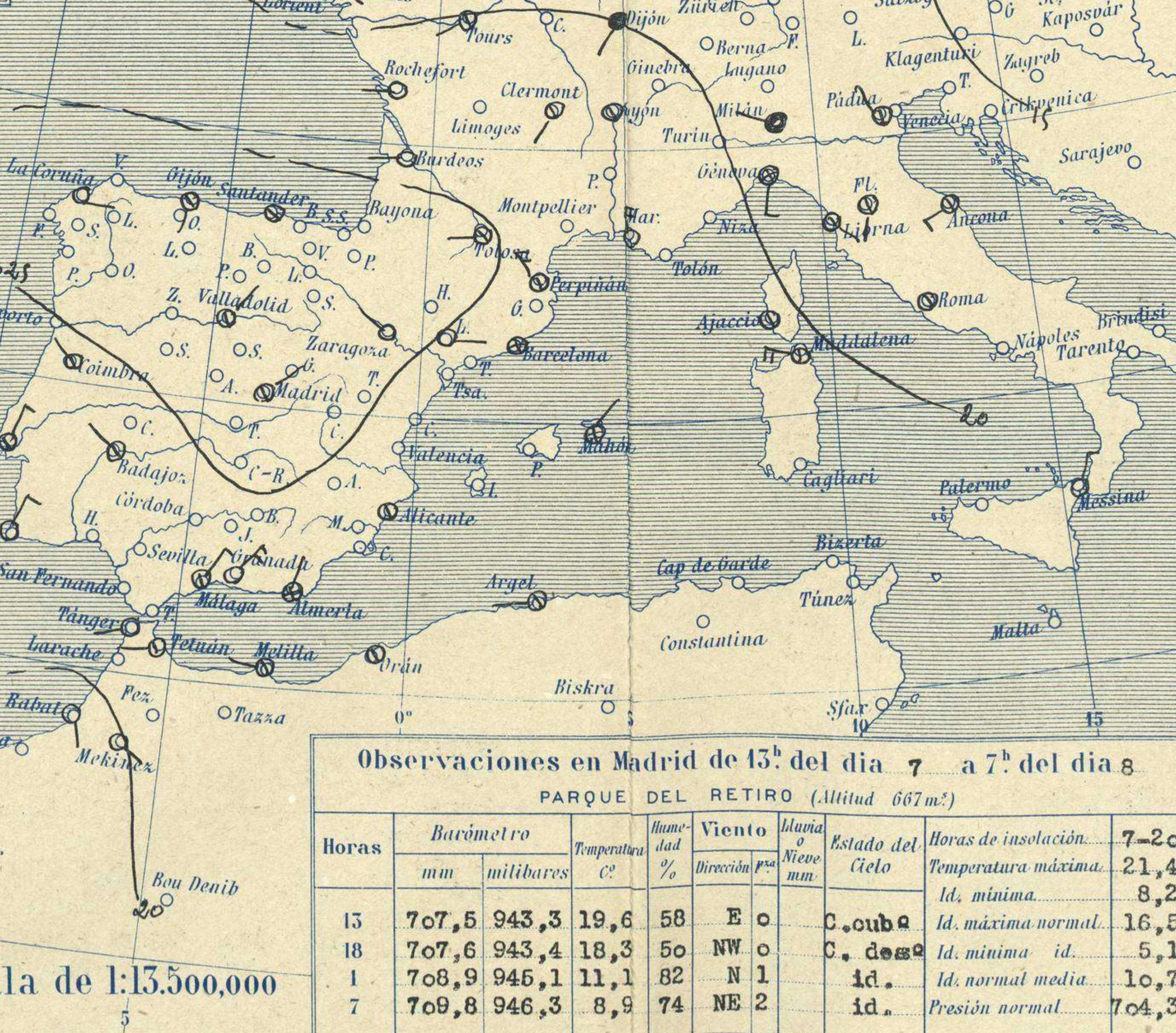
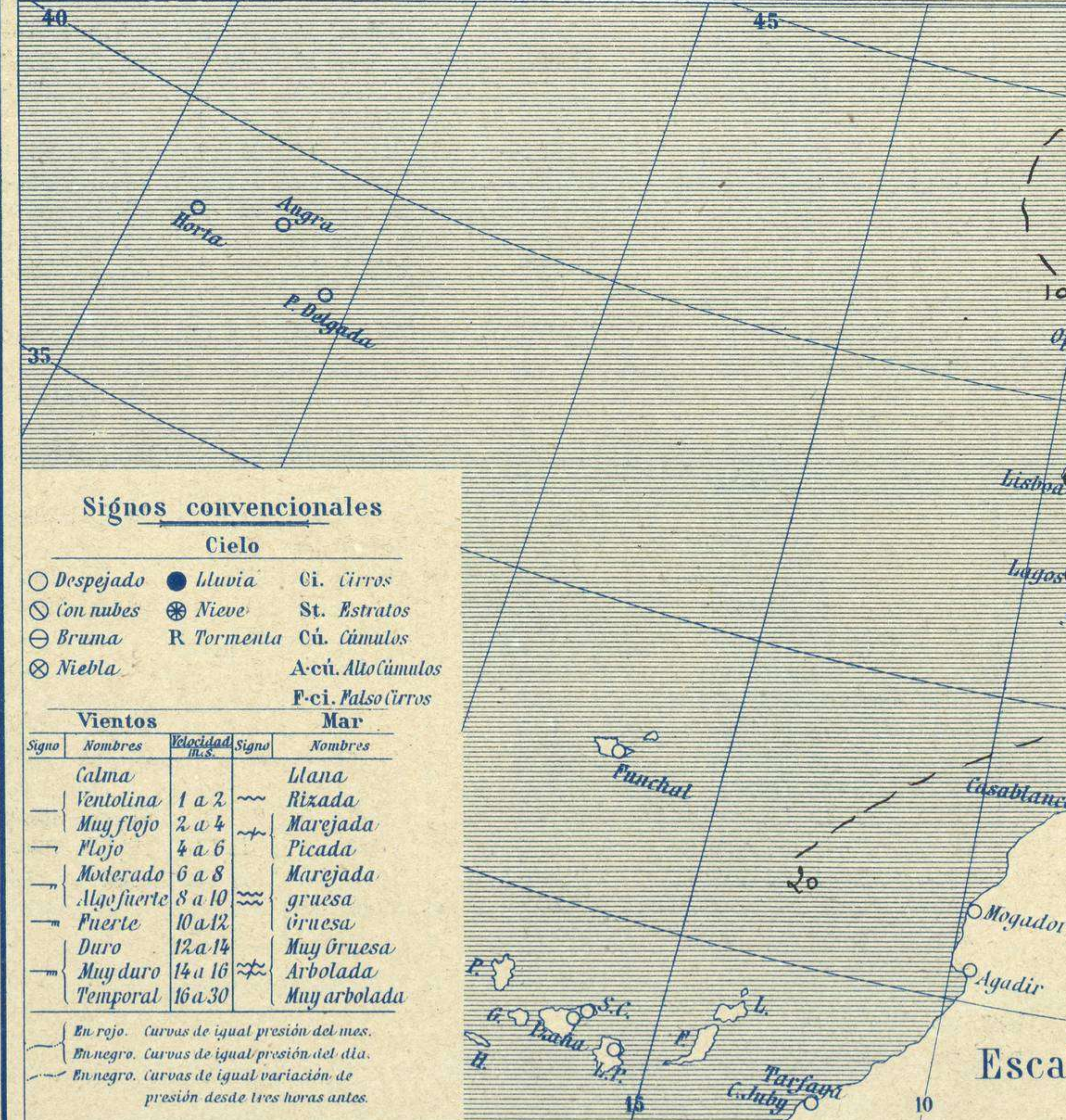
AÑO XXXIV

Núm. 98



**Temperaturas extrema y Lluvia**

Estaciones	Temperaturas		Lluvia
	Máx.	Mínim.	
La Coruña	18	7	
Santiago	19	5	
Pontevedra	19	4	
Lugo			
Orense	22	2	
Gijón	15	8	ip
Oviedo	17	7	
Santander	17	10	
Bilbao	22	9	
San Sebastián	16	10	5
León	20	2	
Zamora	13	3	
Palencia	18	5	
Burgos	15	9	
Soria	16	4	
Valladolid	20	5	
Salamanca	17	5	
Ávila	16	3	
Segovia	17	3	
Madrid	21	8	
Toledo	22	9	
Guadalajara	21	7	ip
Cuenca	21	8	
Ciudad-Real	21	9	
Albacete	23	6	
Cáceres	22	9	
Badajoz	22	8	
Vitoria	11	6	
Logroño	16	7	
Pamplona			
Huesca	20	5	
Zaragoza	20	8	
Lérida			
Gerona	21	11	1
Barcelona	18	14	3
Tarragona	17	12	9
Tortosa	21	14	2
Teruel	22	7	5
Castellón	18	14	
Valencia	19	14	0,3
Alicante	20	14	ip
Murcia	27	13	ip
Sevilla			
Córdoba	24	10	
Jaén	21	13	
Baeza			
Granada	21	10	
Huelva	25	10	
San Fernando	20	13	
Tarifa	18	16	
Algeciras			
Málaga	20	14	
Almería	20	14	
Palma	19	12	
Ibiza			
Mahón	21	13	
Las Palmas			
S <sup>c</sup> Cruz de T.	25	16	
Laguna	24	11	
Izaña			
Tetuán	23	12	
Melilla	21	13	
Tánger			



**Estado General**

Varios núcleos de perturbación atmosférica van pasando por el mar del Norte y las islas Británicas. En la península Ibérica se sitúa un área de presiones altas formando un anticiclón de reducida magnitud, pero bastante bien caracterizado.

**Tiempo probable**

EN LAS REGIONES.

I Vientos flojos del Oeste y algunas lluvias.

II Vientos flojos y moderados del primer cuadrante y cielo algo nublado.

III Vientos del primer cuadrante y cielo nublado. - Marejada.

**Signos convencionales**

**Cielo**

- Despejado
- Con nubes
- Bruma
- Niebla
- Lluvia
- Nieve
- Tormenta
- Alto cúmulos
- Palso cúmulos
- Ci. Cirros
- St. Estratos
- Cú. Cúmulos

**Vientos**

Signo	Nombres	Velocidad	Signo	Nombres
—	Calma		—	Litana
—	Ventolina	1 a 2	—	Rizada
—	Muy flojo	2 a 4	—	Marejada
—	Flojo	4 a 6	—	Picada
—	Moderado	6 a 8	—	Marejada gruesa
—	Algo fuerte	8 a 10	—	Gruesa
—	Fuerte	10 a 12	—	Muy gruesa
—	Duro	12 a 14	—	Muy gruesa
—	Muy duro	14 a 16	—	Arbolada
—	Temporal	16 a 30	—	Muy arbolada

**Mar**

Signo	Nombres	Velocidad	Signo	Nombres
—	Calma		—	Litana
—	Ventolina	1 a 2	—	Rizada
—	Muy flojo	2 a 4	—	Marejada
—	Flojo	4 a 6	—	Picada
—	Moderado	6 a 8	—	Marejada gruesa
—	Algo fuerte	8 a 10	—	Gruesa
—	Fuerte	10 a 12	—	Muy gruesa
—	Duro	12 a 14	—	Muy gruesa
—	Muy duro	14 a 16	—	Arbolada
—	Temporal	16 a 30	—	Muy arbolada

**EN LAS REGIONES.**

I Vientos flojos del Oeste y algunas lluvias.

II Vientos flojos y moderados del primer cuadrante y cielo algo nublado.

III Vientos del primer cuadrante y cielo nublado. - Marejada.

**Observaciones en Madrid de 15<sup>h</sup> del día 7 a 7<sup>h</sup> del día 8**

PARQUE DEL RETIRO (Altitud 667 m.)

Horas	Barómetro		Temperatura	Humedad	Viento	Nieve	Estado del Cielo	Horas de insolación	
	mm	milibares						7-20	Temperatura máxima
15	707,5	943,3	19,6	58	E 0		C. cuba	21,4	Id. máxima normal
18	707,6	943,4	18,3	50	NW 0		C. de des	8,2	Id. mínima id.
1	708,9	946,1	11,1	82	N 1		id.	10,7	Id. normal media
7	709,8	946,3	8,9	74	NE 2		id.	704,3	Presión normal

Escala de 1:13.500,000

Escala de 1:27.000,000

# OBSERVACIONES DE ESPAÑA

ESTACIONES	PRESIÓN MILIBARES			VIENTO	TEMPERATURA	TIEMPO	NUBES	MAR	DIRECCIÓN Y FUERZA DEL VIENTO Á										
	á O°	VARIACIÓN	C.						D. y F.	PRESENTE	PASADO	250	500	1000	2000	3000	4000	5000	
OBSERVACIONES Á 7 <sup>h</sup>													OBSERVACIONES Á 7 <sup>h</sup>						
La Coruña	28,6	0,0	0	ESE-1	9	D		3											
Gijón	28,0	0,1	4	SSW-1	9	NB		2											
Santander	27,8	0,0	0	Cal-o	10	N	Cu-nb	4											
Valladolid	27,0	0,5	2	NNE-2	7	N	Ci												
Zaragoza	25,4	1,1	4	NW-2	11	D													
Barcelona	22,6	0,3	4	W-1	14	NB	Nb		WSW-2	SSW-1	SSE-3								
Tortosa	23,5	1,1	4	NW-3	17	N			WNW-3	NW-3	WNW-2	W-1							
Mahón	21,1	0,0	0	NNE-2	15	N	Cu-nb, A-cu	2											
Madrid	24,9	1,3	4	NE-2	9	N	Fr-cu, Ci-st				NE-6	WSW-2	NW-3						
Badajóz	23,3	0,1	7	NW-o	10	N	Ci												
Alicante	22,1	1,2	4	Cal-o	16	LL	Nb	2											
Granada	21,7			NE-4	12	D													
Sevilla																			
Almería	22,1	0,9	1	NNE-1	15	NB	Mm-cu												
Málaga	20,9	0,9	4	NE-3	15	N	St, Ci	3											
S. Fernando																			
Melilla	24,5	0,9	4	WNW-o	17	N	Nb, Ci-cu	3											
Larache	20,3	0,3	4	W-2	16	N	Ci-st												
S. C. de Tenerife	20,2	0,8	4	WSW-o	18	N	Cu	3											
Izaña																			
OBSERVACIONES Á 18 <sup>h</sup> de ayer.													OBSERVACIONES Á						
La Coruña	28,5	0,5	1	WNW-2	13	N	Cu-nb	3											
Gijón	27,7	1,3	4	NW-2	13	N	Cu-nb	2											
Santander	27,4	0,4	4	Cal-o	24	N	Cu-nb	3											
Valladolid	22,2	0,1	1	NNW-1	16	D	Cu												
Zaragoza	21,1	0,3	7	NW-2	16	N	Cu												
Barcelona	22,3	0,4	4	E-3	15	N	Nb, A-st												
Tortosa	21,8	0,4		S-3	17	N													
Mahón	21,7	0,0	0	ESE-1	17	N	A-st	2											
Madrid	19,0	0,3	6	NW-o	18	D	St-cu												
Badajóz	22,7	0,4	7	NW-3	20	D	Ci												
Alicante	20,5	0,3	3	SSE-1	17	N	Cu, A-cu	2											
Granada	19,7			W-4															
Sevilla																			
Almería	21,1	0,3	3	SSW-1	17	N	St-cu	1											
Málaga	20,3	0,3	5	SW-o	16	N	Cu, Ci-cu	0											
S. Fernando	22,5	0,5	6	W-2	17	N	Cu, Ci-cu	4											
Melilla	21,8	0,3	7	S-o	18	NB	A-cu	2											
Larache																			
S. C. de Tenerife	20,6	1,3	5	E-5	21	N	Cu	3											
Izaña	21,5	0,4	2	W-3	18	N	Cu, Ci-st												

## NOTICIAS

\* Expresado en medias horas antes observación.  
 \*\* D Despejado ó semidespejado - N Nuboso ó cubierto - NB Niebla ó bruma - A Aguaceros - II Lloviznas - LL Lluvias - G Granizo (sin truenos) - An Aguaniève - nv Nieve - T Tormenta.  
 \*\*\* D Despejado ó semidespejado - N Nuboso - NC Cubierto constantemente - NB Niebla ó bruma - A Aguaceros - II Lloviznas - nv Nieve ó aguaniève - G Granizo (sin truenos) - T Tormenta.  
 \*\*\*\* Sobre el nivel del mar.