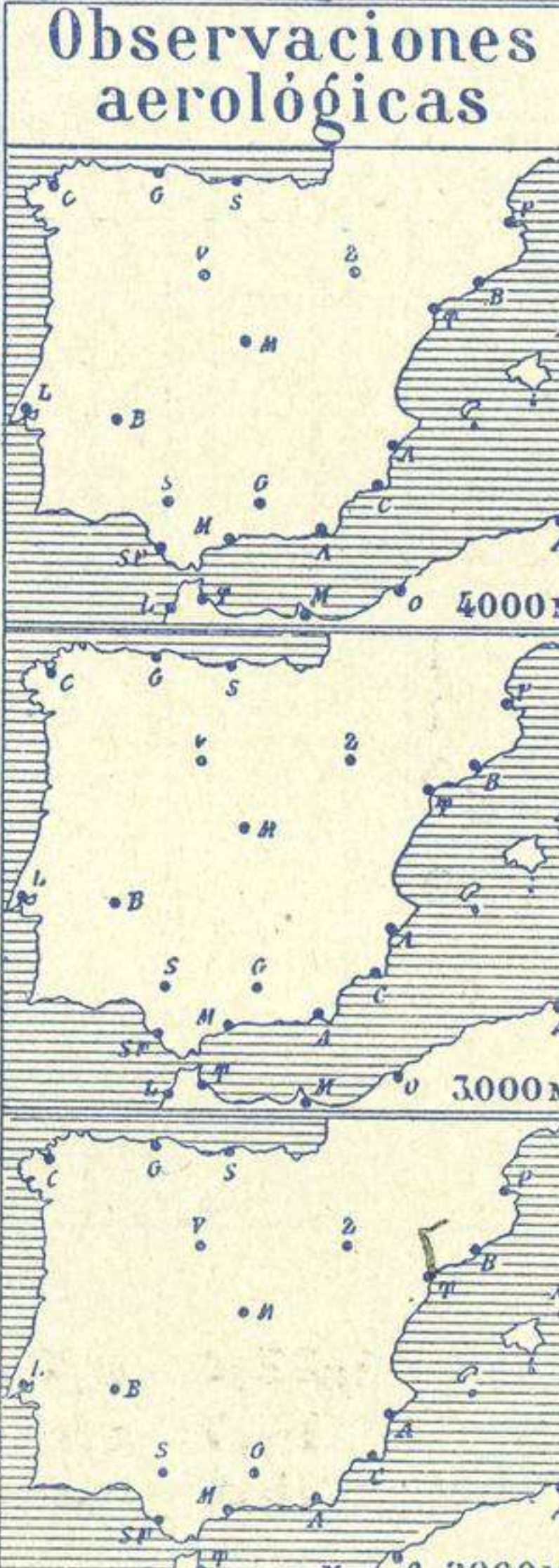
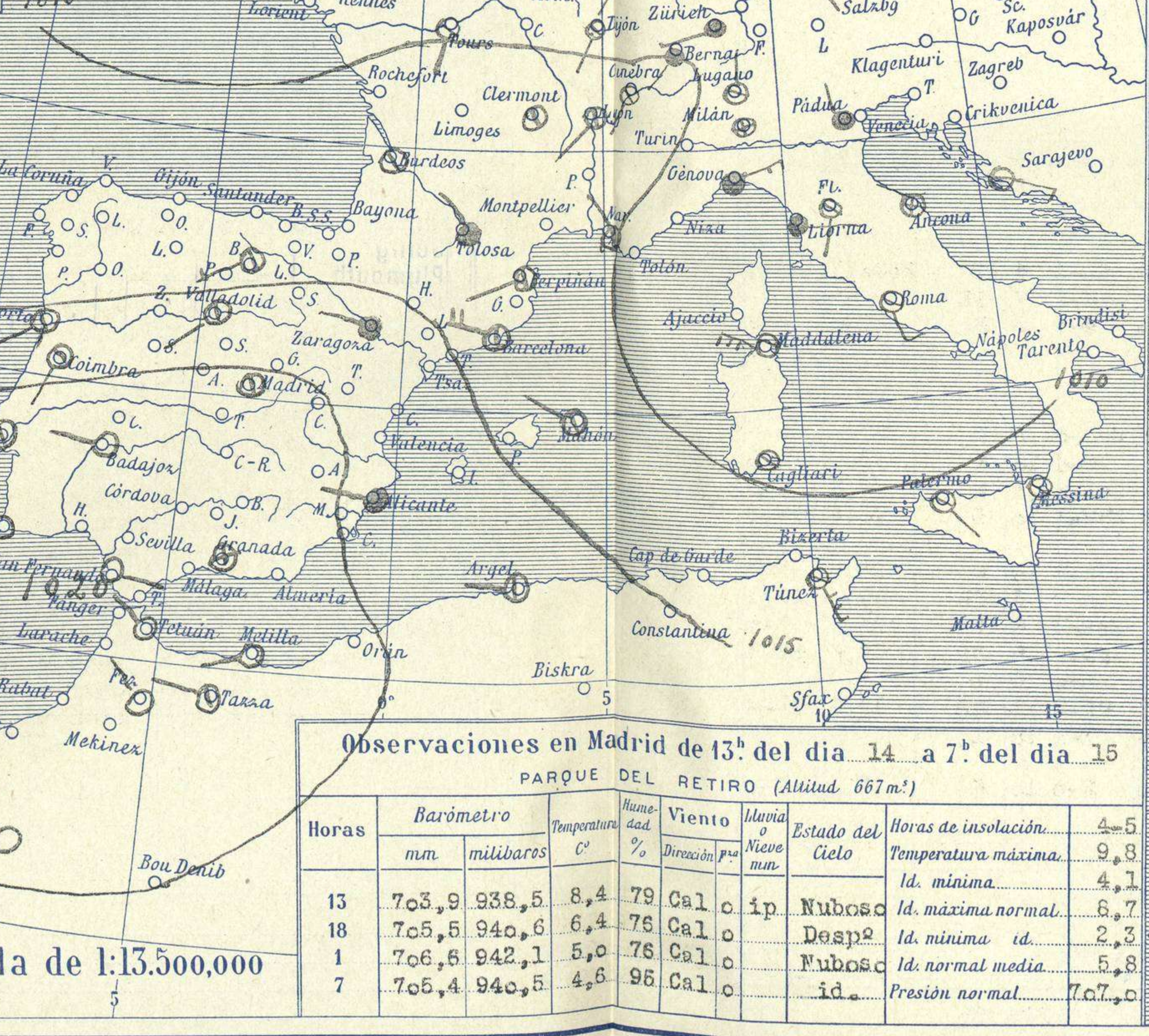
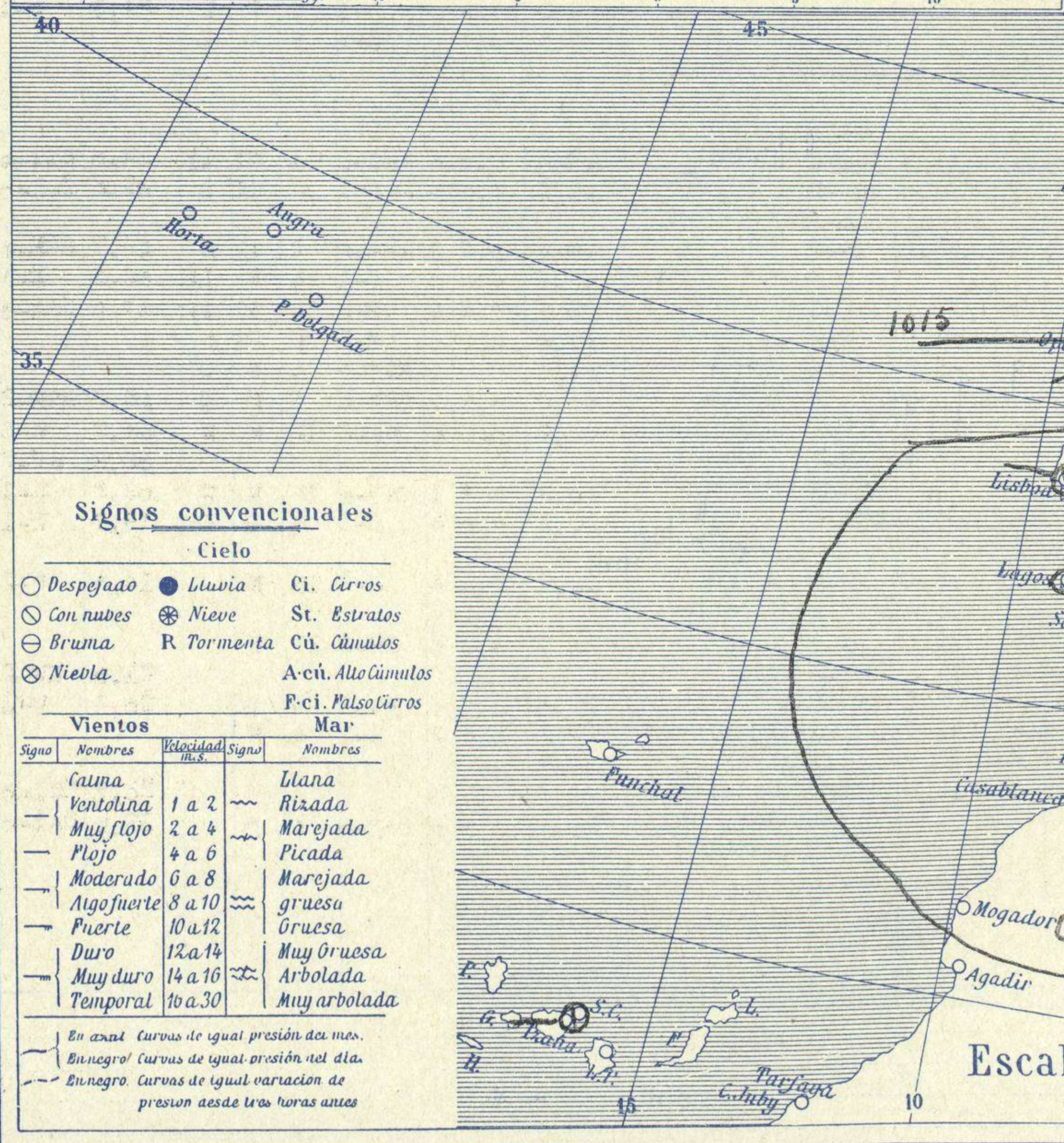


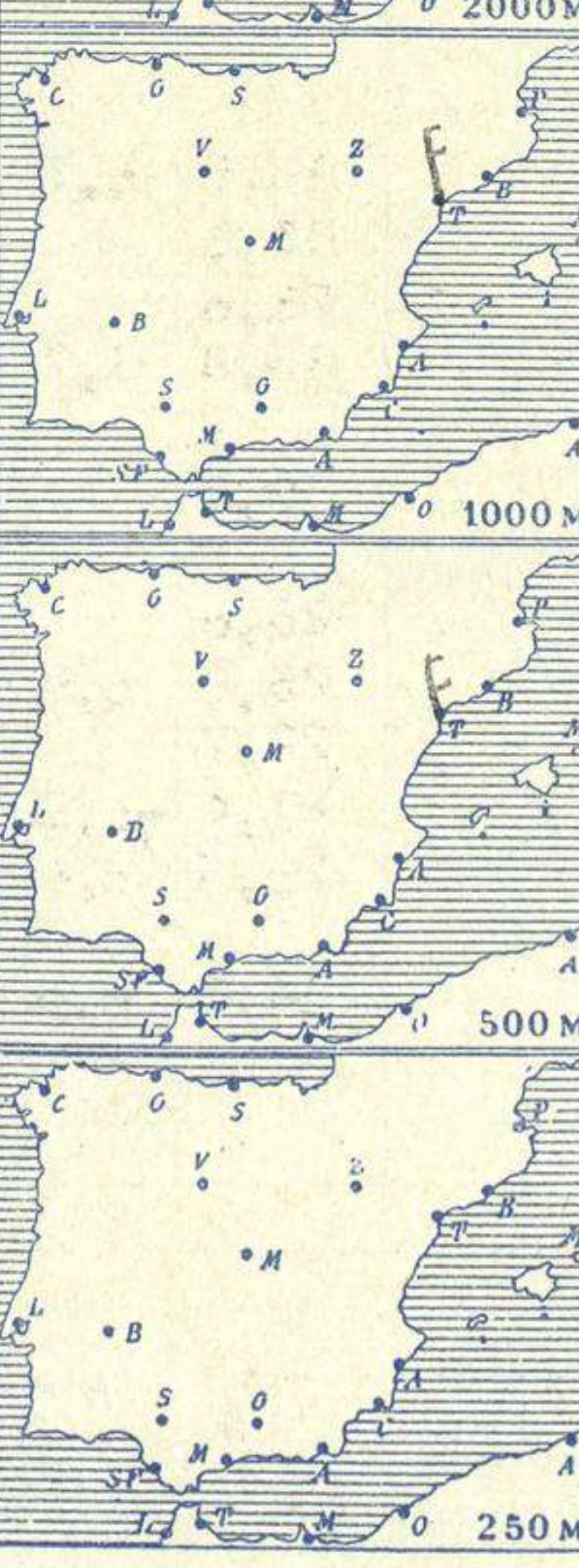
Temperaturas extrema y Lluvia

Estaciones	Temperaturas		Lluvia
	Máx.	Mínim.	
La Coruña	14	11	8
Santiago	12	9	13
Pontevedra			
Lugo			
Orense			
Ojón	14	8	17
Oviedo	13	9	7
Santander	14	9	9
Bilbao	13	9	9
San Sebastian	13	8	4
León	8	2	5
Zamora	10	5	3
Palencia	8	4	3
Burgos	9	3	9
Soria	7	2	3
Valladolid	10	4	2
Salamanca	10	5	2
Ávila	6	1	
Segovia	6	1	
Madrid	10	4	ip
Toledo	11	6	
Guadalajara	10	2	
Cuenca	8	3	1
Ciudad-Real	11	2	
Albacete	9	2	0,3
Cáceres	16	5	
Badajoz	15	5	ip
Vitoria	11	3	13
Logroño			
Pamplona			
Huesca			
Zaragoza	11	4	1
Lérida			
Olerona	11	3	ip
Barcelona	12	9	2
Tarragona	14	10	
Tortosa	15	10	ip
Teruel	6	2	
Castellón	16	7	
Valencia	14	6	0,3
Alicante	16	8	ip
Murcia	16	6	ip
Sevilla			
Córdoba	15	3	3
Jaén	10	4	0,3
Baeza	9	3	ip
Granada	11	0	
Huelva	16	5	ip
San Fernando	15	8	
Tarifa	16	10	1
Algeciras			
Málaga	17	9	
Almería	17	8	
Palma	17	8	1
Ibiza			
Mahón	15	9	6
Las Palmas			
St. Cruz de T.	21	14	
Laguna			
Izaña			
Tetuán	17	8	
Melilla	16	12	1
Tánger			



Estado General

Las presiones altas forman dos núcleos, uno situado sobre la península Escandinava y otro en el Sur de España y Marruecos. El tiempo en Francia y Centro de Europa, es de lluvias y nevadas. En España se mantiene bastante bueno.



Tiempo probable

EN LAS REGIONES.

I Vientos moderados del Oeste y lluvias.

II Vientos flojos y moderados del Oeste y tiempo inseguro.

III Vientos moderados del Oeste y buen tiempo.

IV Vientos moderados del Oeste y buen tiempo.

V Vientos moderados del Oeste y buen tiempo.

VI Vientos moderados del Oeste y buen tiempo.

VII Vientos moderados del Oeste y buen tiempo.

VIII Vientos moderados del Oeste y buen tiempo.

IX Vientos moderados del Oeste y buen tiempo.

X Vientos moderados del Oeste y buen tiempo.

XI Vientos moderados del Oeste y buen tiempo.

XII Vientos moderados del Oeste y buen tiempo.

Observaciones en Madrid de 13h del día 14 a 7h del día 15

PARQUE DEL RETIRO (Altitud 667m)

Horas	Barómetro		Temperatura	Humedad	Viento	Lluvia	Estado del Cielo	Horas de insolación
	mm	milibaros						
13	703,9	938,5	8,4	79	Cal	o	Nuboso	4-5
18	705,5	940,6	6,4	76	Cal	o	Despej	Id. máxima normal.
1	706,6	942,1	5,0	76	Cal	o	Nuboso	Id. mínima id.
7	705,4	940,5	4,8	96	Cal	o	id.	Id. normal media
								Presión normal 707,0

Signos convencionales

Cielo		Mar	
○ Despejado	● Lluvia	Ci. Cirros	Ilana
☁ Con nubes	⊕ Nieve	St. Estratos	Rizada
☁ Bruma	R Tormenta	Cú. Cúmulos	Marejada
⊗ Niebla		A.cú. Alto Cúmulos	Picada
		P.ci. Pseudo Cirros	Marejada gruesa
			Gruesa
			Muy gruesa
			Arbolada
			Muy arbolada

En axial Curvas de igual presión des. mar.
En negro Curvas de igual presión nel día.
En negro Curvas de igual variación de presión desde tres horas antes

OBSERVACIONES DE ESPAÑA

ESTACIONES	PRESIÓN MILIBARES			VIENTO	TEMPERATURA	HUMEDAD	TIEMPO	NUBES	MAR	DIRECCIÓN Y FUERZA DEL VIENTO A										
	á O°	VARIACIÓN	C.							250	500	1000	2000	3000	4000	5000				
OBSERVACIONES Á 7 ^h											OBSERVACIONES Á 7 ^h									
La Coruña	17,4	1,4	1	WSW-1	14		N	Nb												
Gijón	14,2	?	?	W-3	13		LL	Nb	2											
Santander	11,5	0,4	4	NW-8	13		LL	Cu-nb	1											
Valladolid	19,0	0,5	4	SW-1	7		N	Nb												
Zaragoza	?	1,6	8	W-2	6		LL	Nb												
Barcelona	12,7	0,8	5	W-4	10		N	Fr-cu, A-cu	4											
Tortosa	14,9	0,6	8	N-2	10		N													
Mahón	14,1	0,7	1	WNW-2	9		N	B-st-cu, A-st												
Madrid	19,8	0,9	6	Cal-e	5		N	B-st-cu												
Badajóz	23,3	0,3	4	W-1	6		D	St												
Alicante	17,9	0,4	9	W-2	12		LL	Nb, A-cu	8											
Granada	25,7	0,4	4	Cal-e	1		NB													
Sevilla	16,3	0,0	0	WSW-1	10		D													
Almería	20,5	0,4	1	N-2	10		D	A-st-cu	1											
Málaga	21,0	0,3	7	Cal-e	10		D		0											
S. Fernando	22,5	0,0	0	E-1	8		D													
Melilla	21,8	0,4	5	WSW-2	13		D	Mn-cu, Ci												
Tetuán	21,7	0,3	4	NW-2	10		D													
S. C. de Tenerife	16,1	1,5	5	SW-2	17		N	Cu, Ci-cu												
Izóns	12,3	0,0	0	SW-3	5		N													
OBSERVACIONES Á 18 ^h											OBSERVACIONES Á 18 ^h									
La Coruña	15,3	0,8	5	NW-2	12		N	St	4											
Gijón	15,3	0,1	3	W-2	11		NB	A-st	1											
Santander	15,9	1,6	1	W-3	11		D	Ci-cu	3											
Valladolid	20,1	1,2	1	NW-1	6		N	Cu												
Barcelona	12,1	1,6	1	Cal-e	10		LL	Nb, A-st												
Tortosa																				
Mahón	11,1	0,8	1	Cal-e	12		N	Cu, A-st												
Madrid	19,3	0,7	1	Cal-e	6		D													
Badajóz	20,7	1,3	1	NW-1	11		D													
Alicante																				
Granada	17,0	1,6	6	W-0	5		N													
Sevilla	19,8	0,8	2	N-1	14		D													
Almería	16,9	1,6	2	E-1	14		D	St-cu	1											
Málaga	18,1	2,0	4	WNW-2	14		D		1											
S. Fernando	20,9	1,3	1	NW-2	13		D		3											
Melilla																				
Tetuán	19,7	2,3	1	W-3	13		D	Cu	2											
S. C. de Tenerife	20,2	0,0	0	E-4	19		N	Cu, Ci												
Izafía																				

ESTACIONES	PRESIÓN MILIBARES			VIENTO	TEMPERATURA	TIEMPO	PRESIÓN MILIBARES	VIENTO	ESTACIONES	PRESIÓN MILIBARES			VIENTO	TEMPERATURA	TIEMPO	PRESIÓN MILIBARES	VIENTO														
	á O°	VARIACIÓN	C.							á O°	á O°	VARIACIÓN						C.	á O°	VARIACIÓN	C.										
OBSERVACIONES Á 8 ^h								OBSERV. A 18 ^h								OBSERVACIONES Á 8 ^h								OBSERV. Á 18 ^h							
Vares	13,4	2,0	4	SW-6	13	LL	10,6	SW-6	Cáceres	22,5	0,7	4	SW-1	6	D	20,1	W-1														
Finisterre	17,7	1,7	1	W-4	14	N	15,7	W-5	Vitoria	14,7	0,0	0	SW-1	7	LL																
Santiago	19,0	1,2	4	W-1	11	N			Logroño	15,8	0,0	0	E-0	5	N	17,0	W-0														
Pontevedra									Pamplona																						
Lugo									Huesca																						
Orense									Lérida																						
Oviedo	14,6	0,0	0	W-1	13	N	14,6	SW-1	Gerona	12,5	0,7	6	Cal-e	5	N																
Bilbao	07,8	0,3	4	W-6	12	N			Tarragona	13,1			W-4	10	N	12,6	SW-1														
San Sebastián	11,9	0,3	7	SW-2	10	LL	16,3	SW-2	Teruel	21,0			Cal-e	1	N	15,8	Cal-e														
León	19,1			W-4	7	N	19,5	W-4	Castellón	16,8	1,7	3	WNW-1	10	D	16,4	WNW-0														
Zamora	20,3	0,3	2	W-2	9	N	17,5	W-1	Valencia				W-2	10	N	15,0	N-2														
Palencia	19,1	1,1	1	W-2	8	N	18,9	W-1	Murcia	19,8																					
Burgós									Córdoba							11,4	SW-1														
Soria	18,7	0,0	0	SW-0	2	N			Jaén	23,0			SSE-2	8	D	19,5	N-1														
Salamanca	20,3	1,0	4	W-2	7	NB	19,4	NW-0	Baeza	23,9	0,9	1	NW-0	5	NB	18,6	NW-1														
Avila	20,9			WSW-2	5	N	19,7	WNW-1	Huelva	22,7			N-0	6	D																
Segovia	19,9	0,0	0	SW-2	6	N	20,3	N-1	Tarifa	21,4	0,1	7	NW-2	11	NB	17,9	NW-4														
Toledo	20,7	0,4	7	W-5	7	N	18,9	W-1	Algeciras	20,5	0,4	4	E-1	10	D																
Guadalajara	19,7	0,0	0	S-1	5	N	17,5	NE-0	Tánger																						
Cuenca	19,0	0,0	0	Cal-e	3	N			Palma	14,7	0,0	0	W-0	10	N	12,1	W-0														
Ciudad Real	21,4	0,3	2	W-4	4	D	21,4	Cal-e	Las Palmas																						
Albacete	19,9	0,8	5	W-2	5	D	19,9	W-1	Laguna																						

NOTICIAS

Expresado en medias horas antes observación.
 .. D Despejado ó semidespejado.-N Nuboso ó cubierto.-NB Niebla ó brumas.-A Aguaceros.-LL Lloviznas.-L Lluvias.-G Granizo (sin truenos).-An Aguanieve.-nv Nieve.-T Tormenta.
 ... D Despejado ó semidespejado.-N Nuboso.-NC Cubierto constantemente.-NB Niebla ó bruma.-A Aguaceros.-L Llovizna.-nv Nieve ó aguanieve.-G Granizo (sin truenos).-T Tormenta.
 Sobre el nivel del mar.