

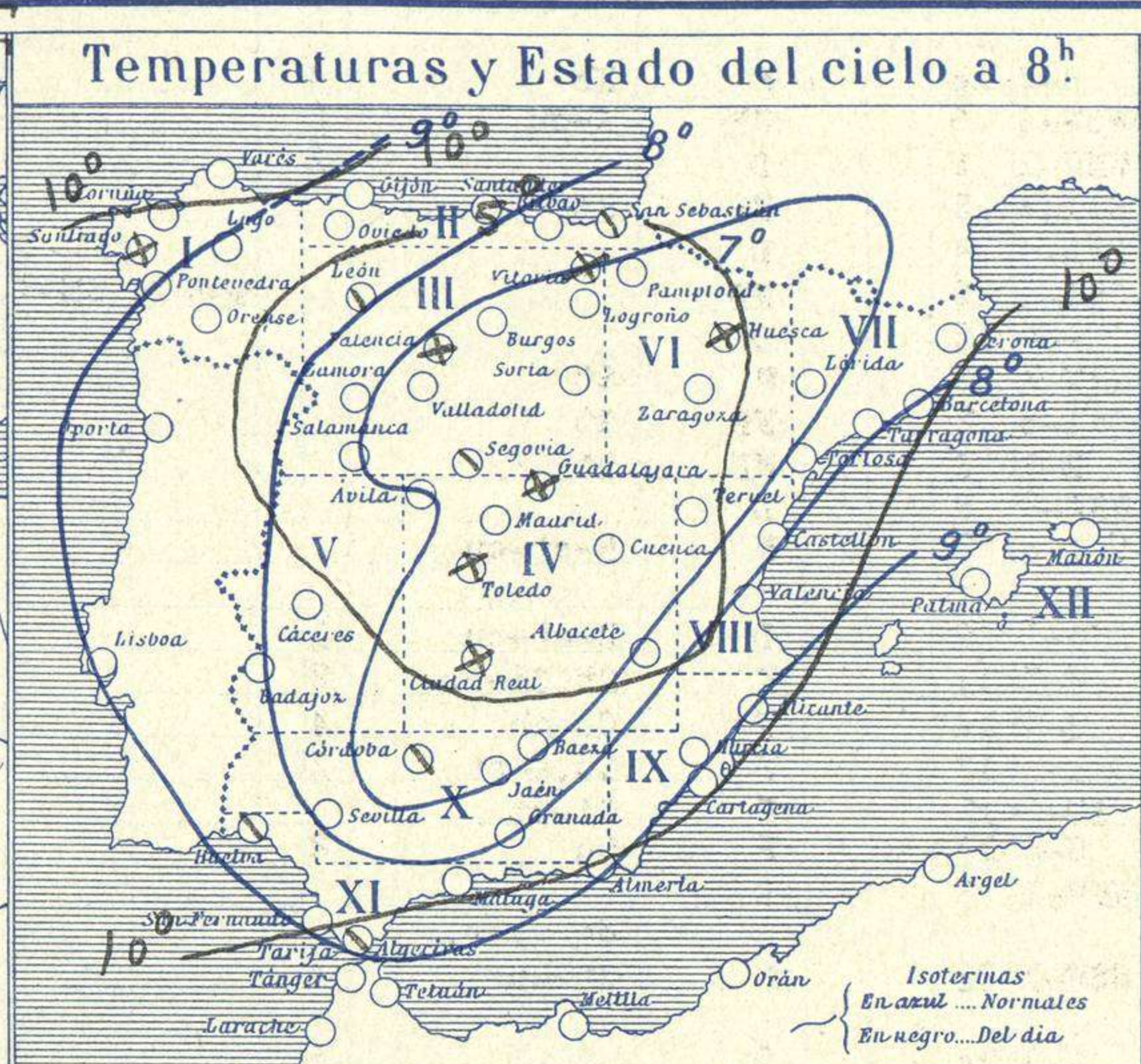
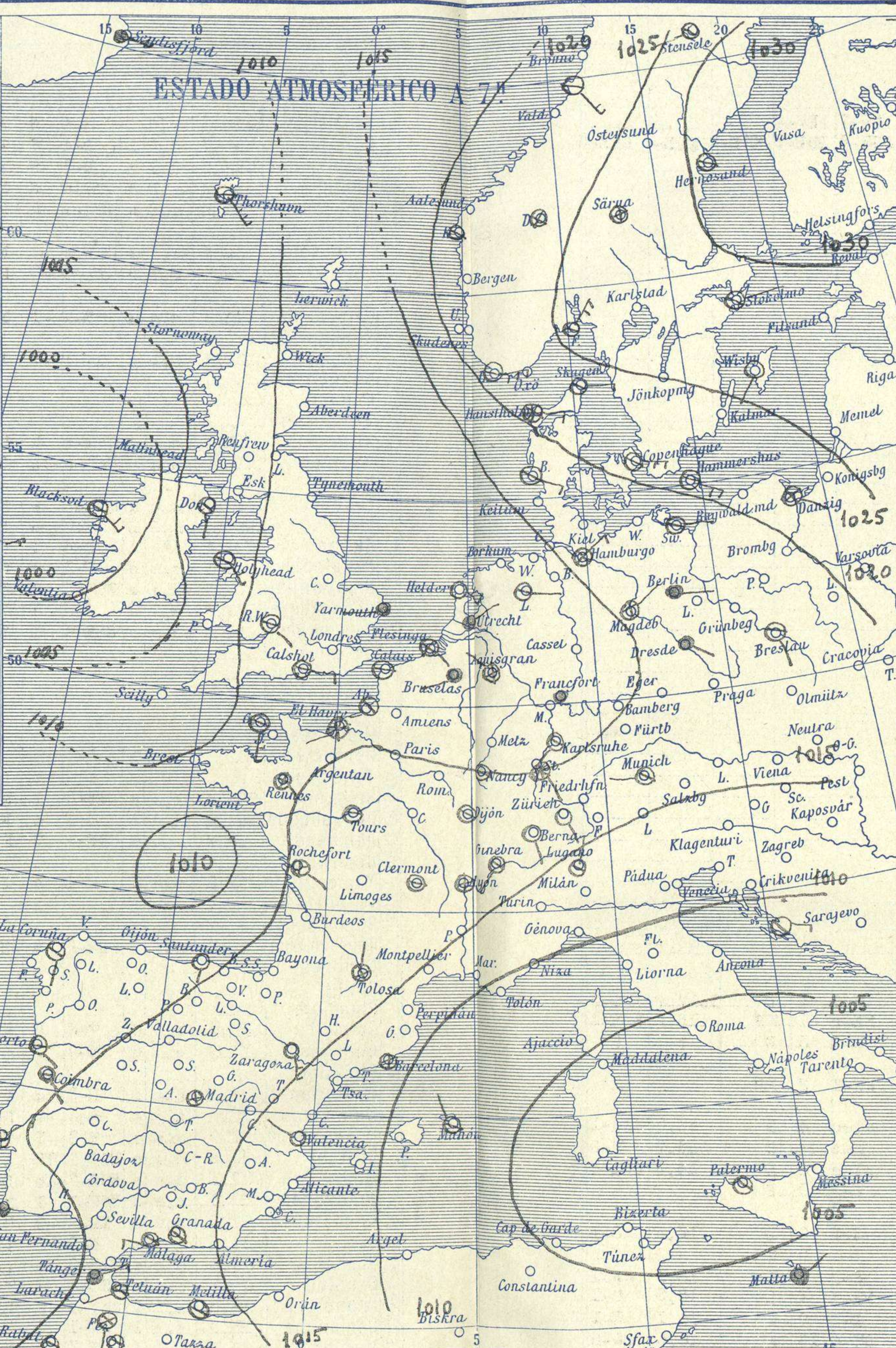
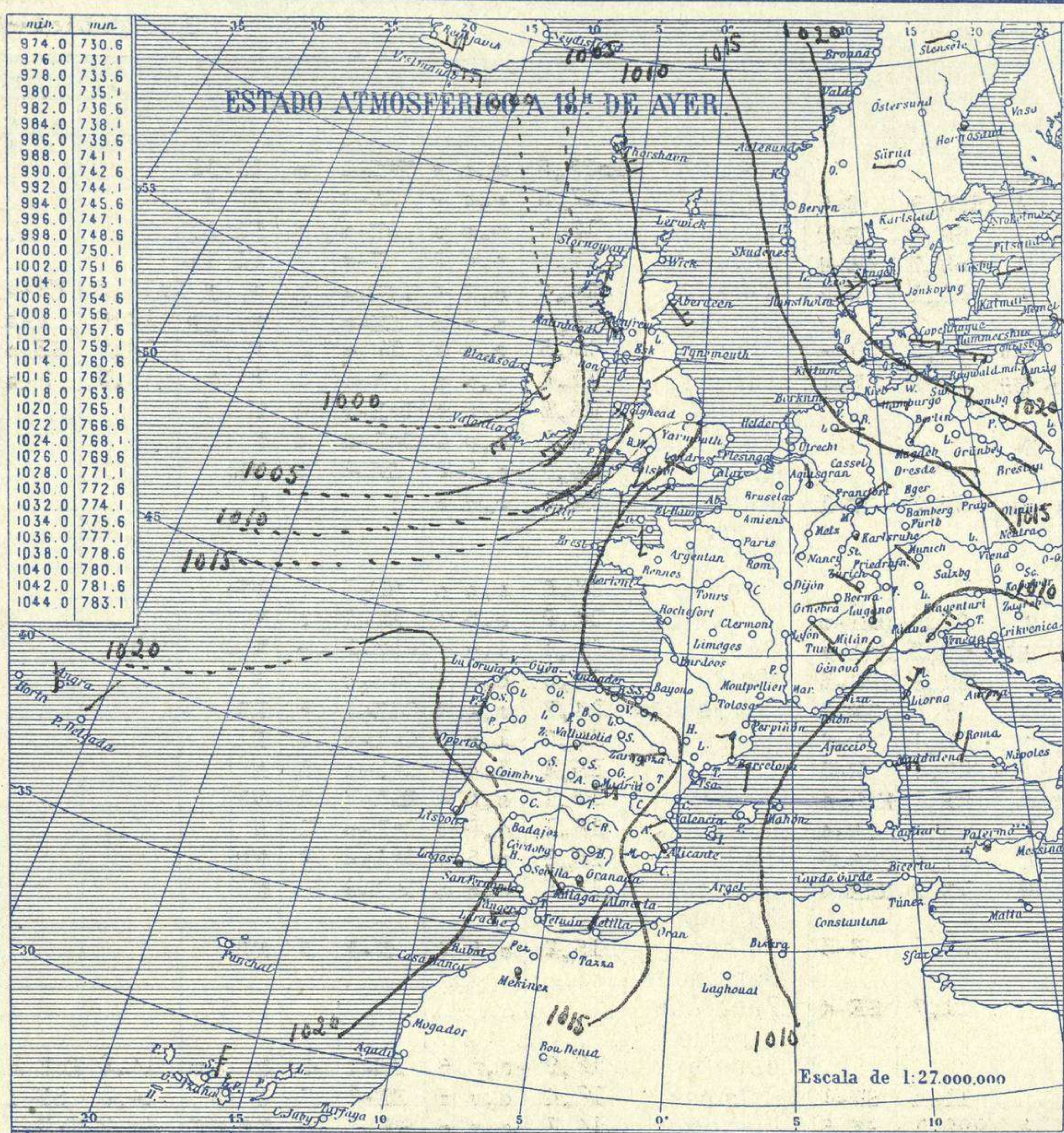


SERVICIO METEOROLÓGICO ESPAÑOL.

Boletín del Viernes 9 de Diciembre de 1927

AÑO XXXV

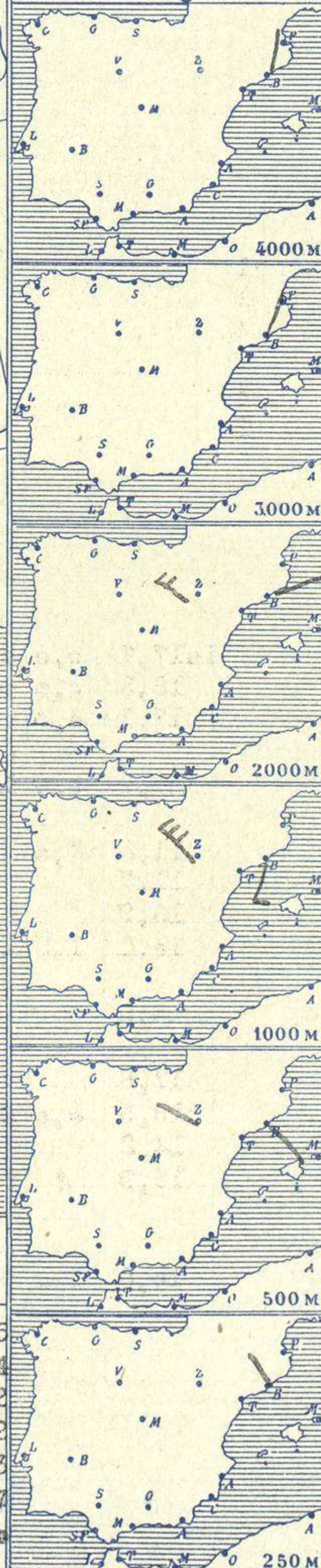
Núm. 343



Temperaturas extrema y Lluvia

Estaciones	Temperaturas		Lluvia
	Máx.	Mínim.	
La Coruña	13	9	2
Santiago	17	6	1
Pontevedra			
Lugo			
Orense			
Gijón	14	4	
Oviedo	13	3	
Santander			
Bilbao	11	5	ip
San Sebastian	12	7	4
León	4	-5	
Zamora	10	-5	
Palencia	3	-4	
Burgos	6	-3	
Soria	7	-2	
Valladolid	2	-3	
Salamanca	10	-5	
Ávila	7	-4	
Segovia	4	-3	
Madrid	8	6	
Toledo	10	-2	
Guadalajara	9	1	
Cuenca	8	-2	
Ciudad-Real	10	-3	
Albacete	10	0	
Cáceres	11	3	
Badajoz	13	6	ip
Vitoria	11	-2	
Logroño			
Pamplona			
Huesca	15	2	
Zaragoza	12	4	
Lérida			
Oerona	15	4	3, 2
Barcelona	14	9	
Tarragona	16	8	
Tortosa	16	12	
Teruel	8	-2	
Castellón	17	8	
Valencia	13	6	
Alicante	20	7	
Murcia	17	0	
Sevilla			
Córdoba	12	4	
Jaén	10	4	
Baeza	6	3	
Oranada	6	1	
Huelva	15	8	3
San Fernando	16	8	4
Tarifa	15	2	1
Algeciras			
Málaga	16	7	
Almería	18	9	
Palma	15	10	ip
Ibiza			
Mahón	15	13	
Las Palmas			
St Cruz de T.	22	16	ip
Laguna			
Izaña			
Tetuán	15	10	
Melilla	15	13	
Tánger			

Observaciones aerológicas



Estado General

Una nueva perturbación atmosférica avanza por el Atlántico y aun se mantiene sobre el Mediterráneo la soñada en días pasados. El tiempo en España se mantiene bueno pero pierde estabilidad.

Tiempo probable

- I Vientos flojes del Sur y lluvias. - Marejada.
- II
- III Vientos flojes de dirección variable y tiempo inseguro. - Algunas nevadas.
- IV
- V
- VI
- VII Vientos flojes de dirección variable y tiempo inseguro.
- VIII
- IX
- X
- XI Tiempo de chubascos.
- XII

Signos convencionales

Cielo		Mar	
Signo	Nombres	Signo	Nombres
○	Despejado	—	Llana
●	Lluvia	~	Rizada
☁	Con nubes	~	Marejada
☁	Nieve	~	Picada
☁	Bruma	~	Marejada gruesa
☁	Niebla	~	Gruesa
☁	R Tormenta	~	Muy gruesa
☁	Cú. Cúmulos	~	Arbolada
☁	A.cú. Alto Cúmulos	~	Muy arbolada
☁	F.cú. Pseudo Cúmulos		

Vientos

Signo	Nombres	Relatividad	Signo	Nombres
—	Calma	1 a 2	—	Llana
—	Ventolina	2 a 4	~	Rizada
—	Muy flojo	4 a 6	~	Marejada
—	Plojo	6 a 8	~	Picada
—	Moderado	8 a 10	~	Marejada gruesa
—	Algo fuerte	10 a 12	~	Gruesa
—	Fuerte	12 a 14	~	Muy gruesa
—	Duro	14 a 16	~	Arbolada
—	Muy duro	16 a 30	~	Muy arbolada
—	Temporal		~	

En azul Curvas de igual presión del día.
En negro Curvas de igual presión del día.
En negro Curvas de igual variación de presión desde tres horas antes.

Observaciones en Madrid de 13^h del día 8 a 7^h del día 9

PARQUE DEL RETIRO (Altitud 667m.)

Horas	Barómetro		Temperatura	Humedad	Viento	Lluvia	Estado del Cielo	Horas de insolación
	mm	milibaros						
13	703.7	938.2	7.0	95	Cal	0	Desp	8-35
18	703.4	937.8	5.0	91	Cal	0	id.	8.4
1	703.9	938.5	6.4	98	Cal	0	id.	-0.2
7	704.0	938.6	1.6	100	Cal	0	Cub	9.2

Id. máxima normal. Id. mínima id. Id. normal media. Presión normal. 707.6

Escala de 1:13.500.000

OBSERVACIONES DE ESPAÑA

ESTACIONES	PRESIÓN MILIBARES			VIENTO	TEMPE RATURA	TIEMPO	NUBES	MAR	DIRECCIÓN Y FUERZA DEL VIENTO Á										
	á O°		C.						D. y F.	C°	PRESENTE	PASADO	250	500	1000	2000	3000	4000	5000
	N. M. G. N.	VARIACIÓN																	
OBSERVACIONES Á 7 ^h																			
La Coruña	13,7	-0,2	6	S-2	10	N	Nb												
Gijón	14,3	-0,3	5	WSW-4	6	WB	A-cu												
Santander	15,1	0,1	4	WNW-1	5	D													
Valladolid	20,5	0,0	4	Cal-e	-3	NB	St												
Zaragoza	?	0,9	4	SSE-4	4	D													
Barcelona	10,3	1,2	4	Cal-e	9	NB													
Tortosa	12,5	1,1	4	N-4	12	D													
Mahón	08,2	1,9	1	NW-2	13	N	St												
Madrid	18,7	0,0	0	Cal-e	2	WB	St												
Badajóz	16,6	-0,1	7	E-1	6	NB	St												
Alicante	12,8	0,8	4	WNW-2	8	D													
Granada	25,3	-0,1	5	Cal-e	2	N	B-st-cu												
Sevilla	18,6	0,0	0	?	?	?													
Almería	14,9	0,5	1	NW-1	9	D	B-st-cu												
Málaga	15,1	-0,5	6	W-3	11	N	St, Ci-cu												
S. Fernando	14,9	0,0	0	S-2	14	N	Cu-nb												
Melilla	16,3	-0,8	7	Cal-e	12	N	Cu, A-st												
Tetuán	15,3	0,1	4	SW-2	12	N	Ci-st												
S. C. de Tenerife	20,1	-0,6	6	S-6	17	N	Cu												
IZANZIA	13,3	0,0	0	WNW-1	8	D													
OBSERVACIONES Á 18 ^h																			
La Coruña	14,7	0,0	0	SSW-1	20	N	St-cu												
Gijón																			
Santander	09,4	0,4	4	W-1	10	D													
Valladolid	19,8	0,0	4	Cal-e	1	NB	St												
Zaragoza	?	0,5	2	W-5	9	D													
Barcelona	07,0	1,1	4	N-3	14	N													
Tortosa																			
Mahón																			
Madrid	16,9	0,0	0	Cal-e	5	D													
Badajóz	17,1	0,0	0	SW-1	11	D	Ci-st												
Alicante	11,1	1,2	2	NW-2	14	D													
Granada	18,3	0,3	1	Cal-e	6	D	Cu												
Sevilla	17,5	0,0	0	S-1	10	N													
Almería	13,7	0,3	3	SSW-1	15	D													
Málaga	16,9	0,4	4	NW-2	12	D													
S. Fernando	17,9	-0,8	5	W-2	14	N													
Melilla																			
Tetuán	16,2	-0,3	6	SW-4	14	N	Ci-st												
S. C. de Tenerife	21,3	-0,5	5	N-4	19	N	Cu-nb												
IZANZIA	11,4	0,0	0	SW-1	12	D													
BURGOS	16,2	0,0	0	SW-4	12	D													

ESTACIONES	PRESIÓN MILIBARES			VIENTO	TEMPE RATURA	TIEMPO	PRESIÓN MILIBARES	VIENTO	ESTACIONES	PRESIÓN MILIBARES			VIENTO	TEMPE RATURA	TIEMPO	PRESIÓN MILIBARES	VIENTO												
	á O°		C.							D. y F.	C°	PRESENTE						PASADO	á O°		C.	D. y F.	C°	PRESENTE	PASADO	á O°		C.	D. y F.
	N. M. G. N.	VARIACIÓN																	N. M. G. N.	D. y F.						N. M. G. N.	D. y F.		
OBSERVACIONES Á 8 ^h																													
Vares	1011,3	0,8	4	S-4	10	N	1012,2	SW-3	Cáceres	1017,7	0,0	0	N-1	3	D	1017,7	S-2												
Finisterre									Vitoria	18,3	0,0	0	NE-0	-1	NB	15,5	NE-1												
Santiago	14,9	0,0	0	S-1	7	NB	15,3	SW-1	Logroño	17,1	0,0	0	W-1	3	D	?	?												
Pontevedra									Pamplona																				
Lugo									Huesca	17,7	0,4	1	NW-1	2	NB														
Orense									Lérida																				
Oviedo	15,9	0,0	0	SW-1	4	D	14,6	NE-0	Gerona	11,3	2,0	1	Cal-e	0	D	07,5	SSW-1												
Bilbao	12,5	0,1	3	SE-3	5	D			Tarragona	11,7			N-0	10	D	08,7	W-5												
San Sebastián	15,5	0,3	4	SE-2	8	N	05,8	W-1	Teruel	16,9			Cal-e	0	D	14,3	Cal-e												
León	23,3			W-1	-4	N	19,3	N-1	Castellón	13,1	1,5	1	W-1	9	D														
Zamora	18,1	0,0	0	N-0	-2	NB	20,2	SE-1	Valencia							12,3	S-1												
Palencia	20,1	0,0	0	S-1	-1	NB	18,7	SE-1	Murcia	15,5			S-3	6	D														
Burgos									Córdoba					5	N														
Soria	19,0	0,0	0	SW-1	-2	D	16,2	SW-1	Jaén	17,8			S-1	6	D	18,3	NW-1												
Salamanca	19,0	0,6	4	NW-0	-1	D	17,0	NW-1	Baeza	18,5	0,0	0	NE-1	4	D	18,3	N-1												
Avila	19,4			SSE-0	-2	D	18,1	WNW-0	Huelva	14,2			E-5	9	N	16,1	W-1												
Segovia	19,4	0,0	0	W-2	-2	N	19,1	W-1	Tarifa	13,9	?	?	SW-4	15	N	16,5	SW-5												
Toledo	19,9	0,5	4	NE-0	-1	NB	16,5	W-1	Algeciras																				
Guadalajara	18,1	0,0	0	E-1	1	NB	15,4	S-1	Tánger																				
Cuenca	16,3	0,0	0	Cal-e	-1	D	13,0	W-3	Palma	10,5	1,1	4	NW-0	12	D	19,0	NNE-0												
Ciudad Real	18,5	0,0	0	SW-1	-1	NB	16,9	W-3	Las Palmas																				
Albacete	18,5	0,5	4	W-1	0	D	17,0	W-2	Laguna																				

NOTICIAS

Expresado en medias horas antes observación.
 .. D Despejado ó semidespejado - N Nuboso ó cubierto - NB Niebla ó bruma - A Aguaceros - L Lloviznas - LL Lluvias - G Granizo (sin truenos) - An Aquanieve - nv Nieve - T Tormenta.
 ... D Despejado ó semidespejado - N Nuboso - NC Cubierto constantemente - NB Niebla ó bruma - A Aguaceros - L Llovizna - nv Nieve ó aguanieve - G Granizo (sin truenos) - T Tormenta.
 Sobre el nivel del mar.