

# INSTITUTO GEOGRÁFICO Y CATASTRAL

## BOLETÍN DEL SERVICIO METEOROLÓGICO

### OBSERVACIONES DEL EXTRANJERO

AÑO XXXV  
Nim.º 322

1927

18 de Noviembre

ESTACIONES	PRESIÓN MILIBARE		VIENTO		TEMPERATURA	TIEMPO		PRESIÓN MILIBARE		VIENTO		ESTACIONES	PRESIÓN		VIENTO		TEMPERATURA	TIEMPO		PRESIÓN MILIBARE		VIENTO	
	á O. N. M. G. N.	VARIACIÓN	C	D. y F.	C.º	PRESENTE	PASADO	á O. N. M. G. N.	D. y F.	C	D. y F.		C.º	PRESENTE	PASADO	á O. N. M. G. N.	D. y F.	C.º	PRESENTE	PASADO	á O. N. M. G. N.	D. y F.	
ISLANDIA												PAISES BAJOS											
Seydisfjord	1007,8	0,0	SE-3	7	LI	nv	De Bild	1016,7	0,5	4	ESE-4	2	N	N	1021,3	ESE-2							
Reykjavik	995,7	-1,3	5	ESE-2	7	LI	LI	Le Helder	1016,7	0,5	4	ESE-4	2	N	N	1020,9	SE-4						
Vestfmannö	93,0	-1,3	5	SE-9	8	LI	LI	Fiesinga	12,9	-0,5	5	E-3	3	N	NR	19,7	ESE-2						
Thorshavn	1012,1	0,0	SE-5	8	N	N	Bruselas																
Stensele	35,7	0,7	1	Cal-17	N	NR	Zurich																
Ostersund	33,1	0,7	1	ESE-2	-6	N	N	Berna															
Hernosánd	32,2	0,7	1	N-2	-3	N	N	Ginebra	18,5	-0,7	5	NE-3	-3	NE	D	22,5	NNE-0						
Särna	29,8	0,7	1	Cal-9	NE	NR	Lugano	21,7	0,0	0	N-3	N	N	21,3	N-0								
Karlstad	29,3	0,0	0	NE-1	-2	N	N	Calais	09,9	-1,0	7	?	2	N	17,2	ESE-4							
Estocolmo	28,7	0,0	0	NNE-1	-2	D	nv	Abbeville	10,1	-2,0	6	SE-3	1	N	17,0	SE-3							
Jönköping	25,7	0,0	0	NE-2	-2	N	N	El Havre	06,9	-1,0	7	?	2	D	14,3	?							
Wisby	23,9	0,0	0	E-1	2	nv	nv	Maguncia	18,6	-0,5	5	ESE-2	2	NE	22,6	SE-2							
Kalmar								Brest															
Bronnö								Lorient															
Vallersund								Rennes															
SUECIA Y NORUEGA								Argentan	07,3	-1,0	7	SE-3	2	N	11,3	ESE-3							
Kinn	25,2	0,5	4	S-4	4	N	N	Paris	10,9	-1,5	7	SSW-4	0	N	16,5	NNE-4							
Dombaas	30,4	0,5	1	S-2	-9	N	N	Nancy	15,9	-0,5	7	ESE-0	0	NE	21,1	NE-1							
Ursire	25,3	0,0	0	E-4	0	D	N	Estrasburgo	17,5	-0,5	7	?	1	NE	21,7	?							
Fæerder	28,6	0,5	4	NE-4	0	N	N	Tours	09,1	-1,5	7	SE-3	2	D	25,7	E-7							
Lister	25,0	0,0	0	E-4	0	N	nv	Dijon	14,5	-0,5	7	N-1	-2	N	20,3	E-1							
ISLAS BRITANICAS								Rochefort	06,3	-1,0	7	SE-4	7	N	12,7	SE-3							
Skagen	26,7	0,0	0	ESE-3	1	N	N	Clermont	11,8	-1,5	7	Cal-0	8	N	18,6	Cal-0							
Hansholm	24,1	0,0	0	ESE-2	-1	D	N	Lyon	16,1	-0,5	8	SE-2	8	N	19,0	NE-3							
Blaavands								Burdeos	07,5	-1,0	6	S-2	6	N	13,5	SSW-2							
Copenhague	23,5	-0,7	5	ESE-3	1	N	N	Bayona															
Hammershus	21,3	0,0	0	ESE-4	0	A	A	Tolosa	08,1	-2,0	8	SSW-1	6	N	14,3	SE-4							
DINAMARCA								Marignane	16,2	-1,5	6	E-3	13	N	21,3	E-4							
Lerwick								Perpiñan	08,4	-1,0	6	SSW-17	14	N	16,3	SW-1							
Stornoway								Ajaccio															
Wick	11,6	-0,5	5	SSW-6	9	N	D	Oporto	07,0	-0,5	5	S-1	8	N	II								
Aberdeen	13,4	0,0	0	SE-6	8	A	M	Coimbra	08,2	0,0	0	SSW-1	8	N	II								
Malin Head								Lisboa	13,0	0,0	0	N-1	11	N	II								
Renfrew	07,3	0,0	0	E-4	7	N	N	Lagos	08,2	0,0	0	Cal-0	11	II	T								
Tynemouth								Funchal															
Blacksod								Horta															
Donaghadee	03,0	-1,0	5	SE-8	9	LI	II	Turin	22,7	0,0	0	SE-3	-2	N	N	21,3	N-2						
Holyhead								Milan	22,9	2,7	4	Cal-0	3	N	N	19,7	Cal-0						
Cranwell	10,3	-1,5	5	SE-4	7	N	N	Pádua	22,1	0,7	4	NW-1	0	N	N	22,9	NW-1						
Yarmouth	12,0	-2,0	5	ESE-6	8	N	N	Venecia															
Valentia	995,6	2,0	1	S-3	6	D	A	Génova															
Pembroque	97,9	1,0	4	SE-6	10	LI	II	Florenzia	21,0	0,0	0	Cal-0	8	N	N	21,8	Cal-0						
Ross-on-Wye	004,6	-1,0	8	E-4	7	N	A	Liorna	21,3	-0,7	6	SE-4	12	N	N	23,1	E-6						
Londres	08,3	-1,5	5	E-4	6	N	N	Ancona															
Scilly	01,4	1,5	1	N-4	9	N	II	Zara															
Plymouth								Roma															
Calshot	05,1	-2,0	6	SE-6	9	N	II	Magdalena															
Quernsey								Taranto	23,1	0,7	2	E-1	8	D	D	20,4	NW-1						
Borkum								Mesina															
Loningen	17,9	-0,7	5	E-2	-2	N	N	Tánger	12,6	-2,5	5	E-5	14	N									
Hamburgo	22,3	0,0	0	ESE-2	-3	NR	NR	Oran															
Swinemunde	21,7	-0,7	6	ESE-2	5	N	N	Argel	17,3	-1,0	8	SSW-4	14	D	21,4	Cal-0							
Danzig	21,8	0,0	0	SSW-1	-4	N	nv	Bizerta															
Memel	22,3	0,0	0	E-2	-9	N	nv	Túnez															
Aquisgran	14,3	-1,3	6	E-2	2	N	D	Rabat	13,3	0,0	0												
Magdeburgo	21,8	-0,7	6	SE-1	0	N	N	Fez	15,4	-1,0	7	Cal-0	12	N									
Berlin	21,8	0,0	0	E-1	0	NE	N	Tazza	19,1	-1,5	7	Cal-0	15	N									
Dresde	21,5	-0,7	5	E-2	-2	N	nv	Sfax															
Breslau	22,7	0,0	0	Cal-0	-2	N	N	Casablanca															
Francfort	18,3	-0,7	7	NE-1	3	N	N	Mequinez	19,9	-0,5	7	Cal-0	6	N									
Carlsruha	17,9	0,0	0	Cal-0	1	NE	NR	Agadir															
Munich	19,5	-0,7	5	SE-1	1	N	NR																
Posen																							
Varsovia																							
Cracovia																							
Viena																							
Praga																							
Buda-Pest																							

RADIOGRAMAS TRANSMITIDOS DESDE BARCOS

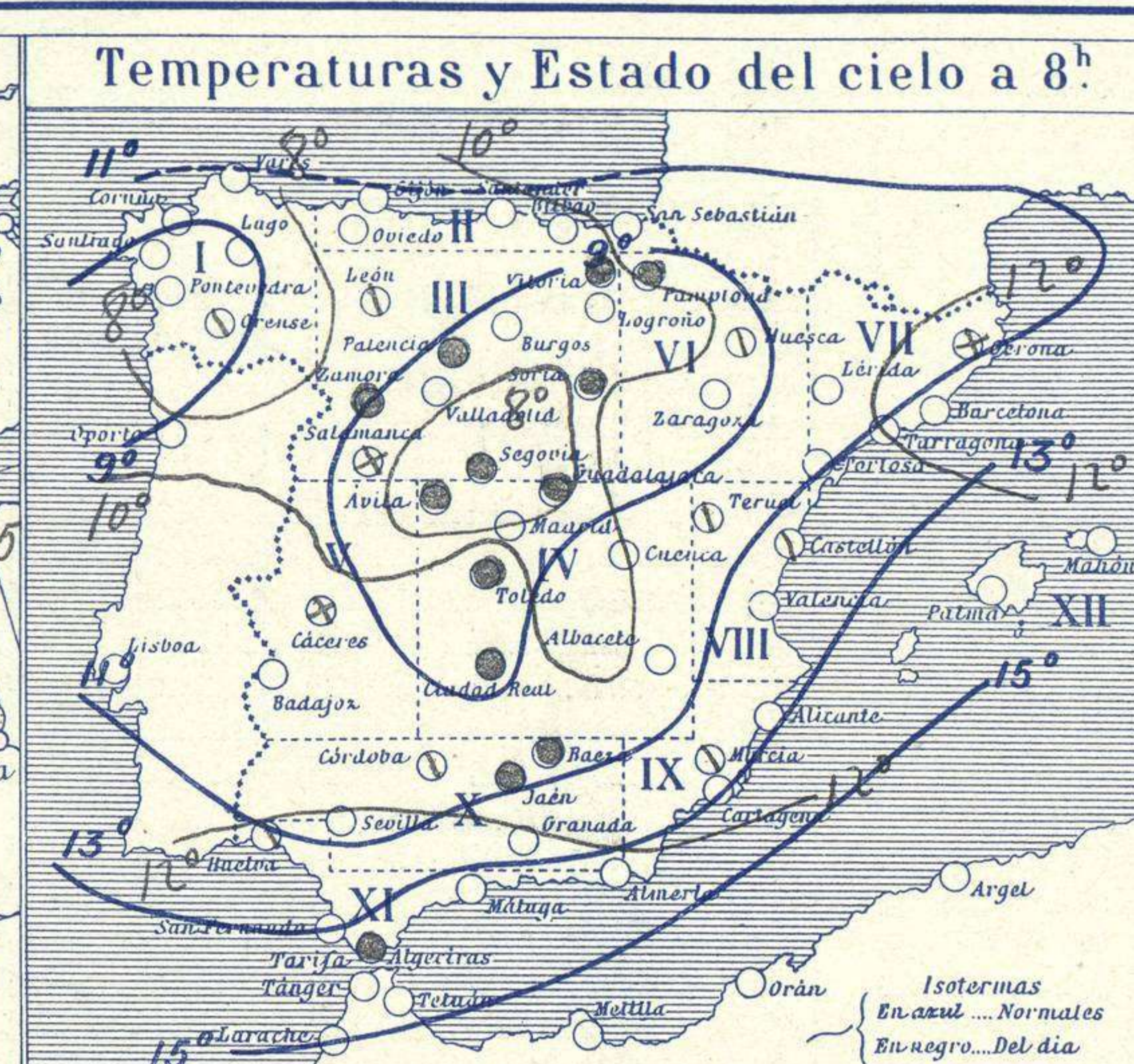
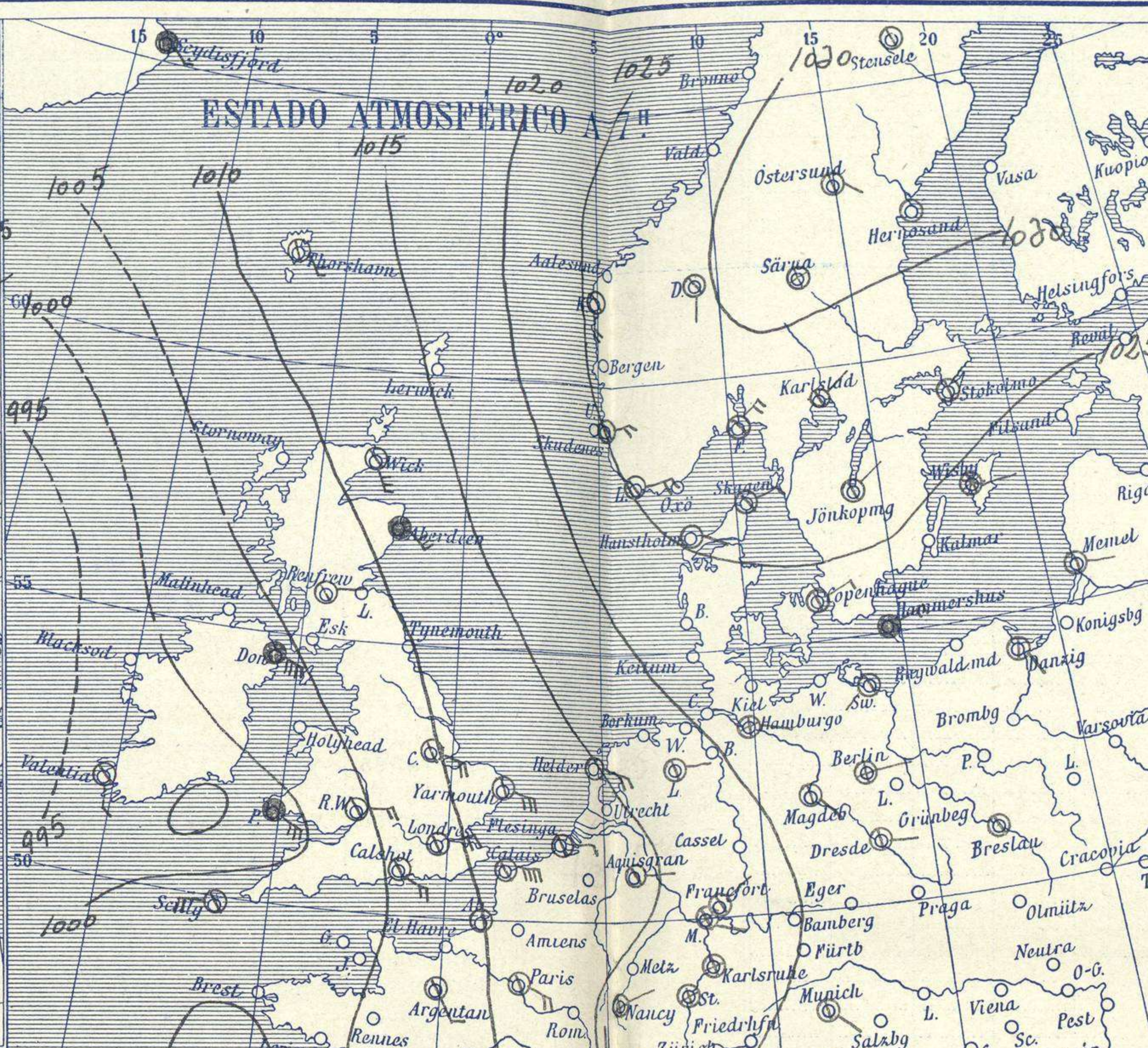
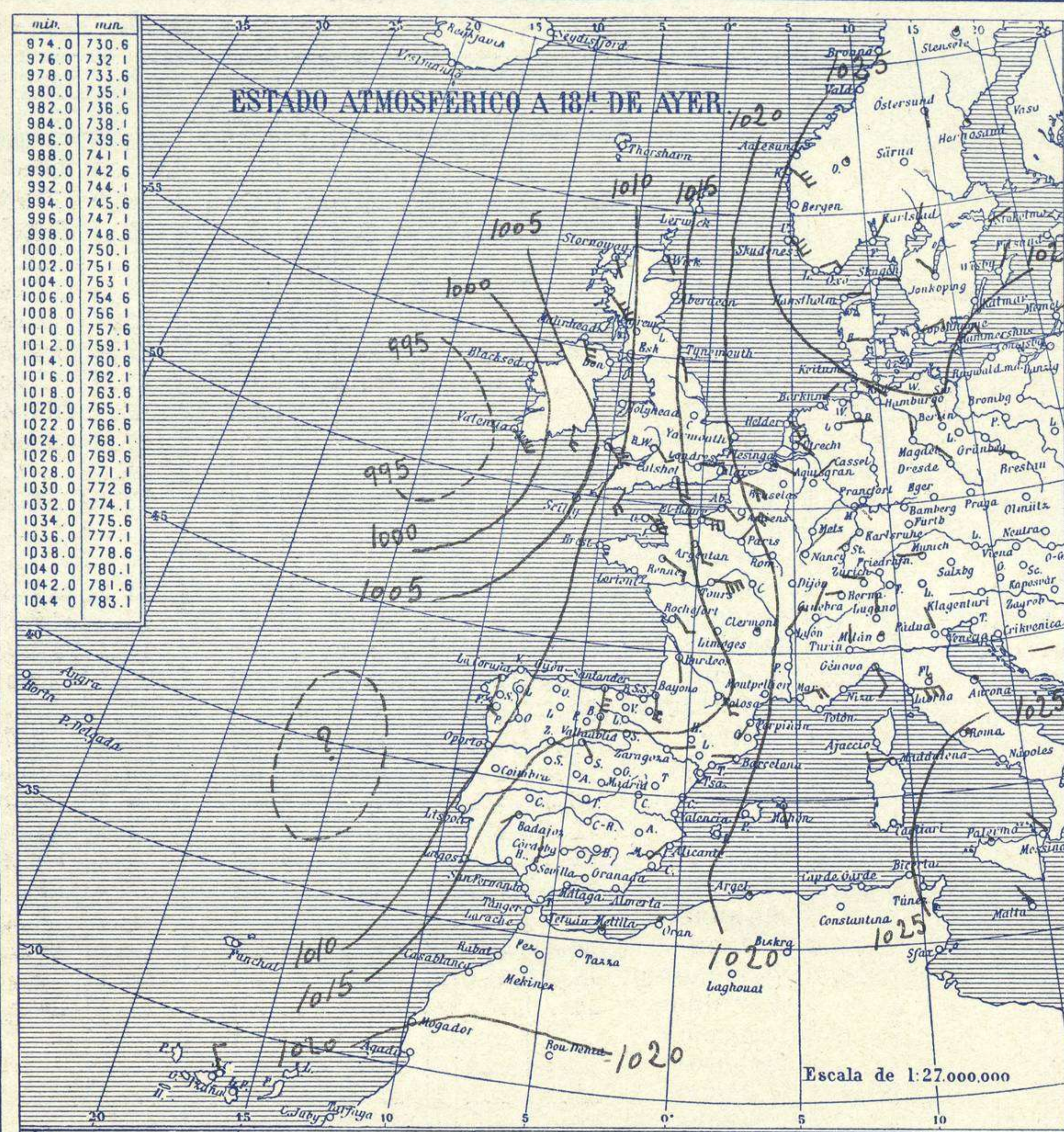


# SERVICIO METEOROLÓGICO ESPAÑOL.

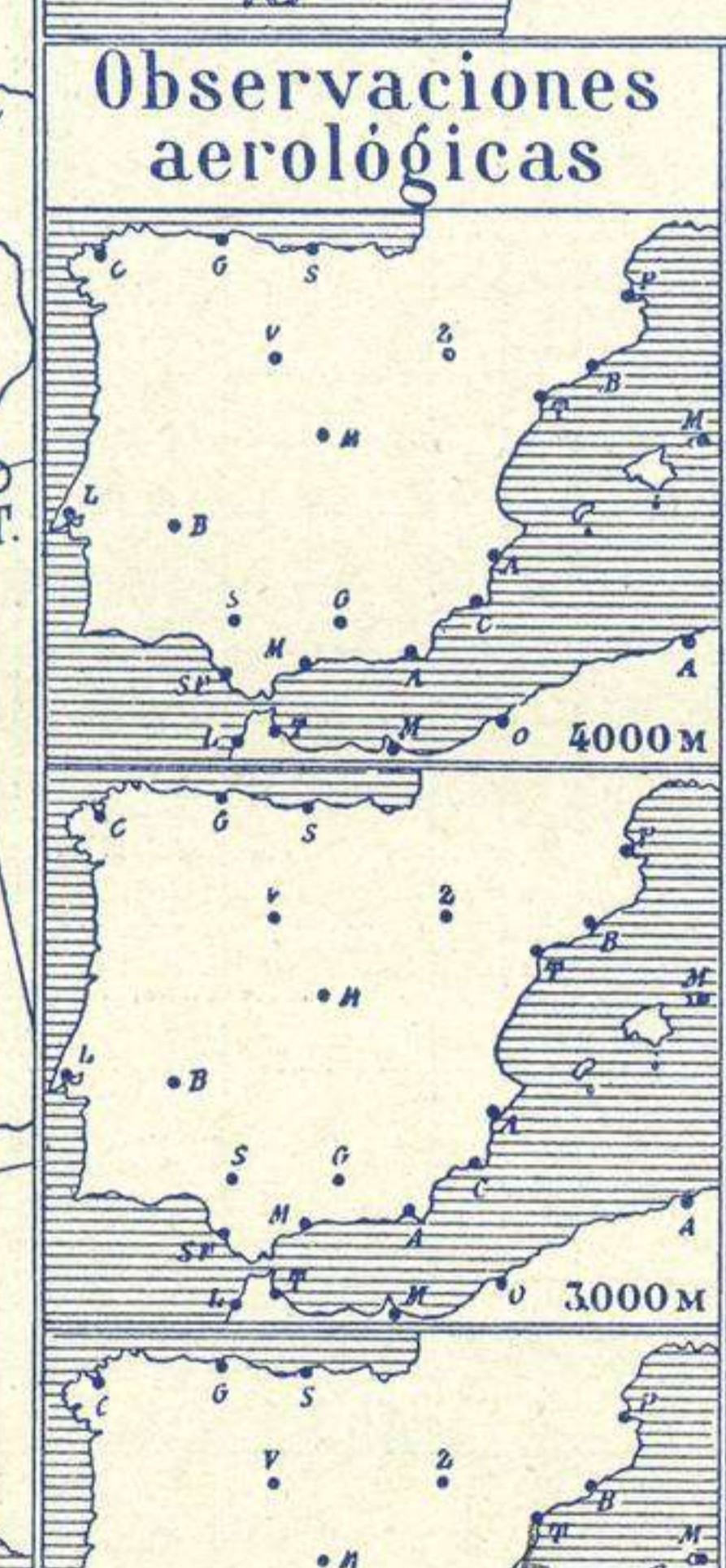
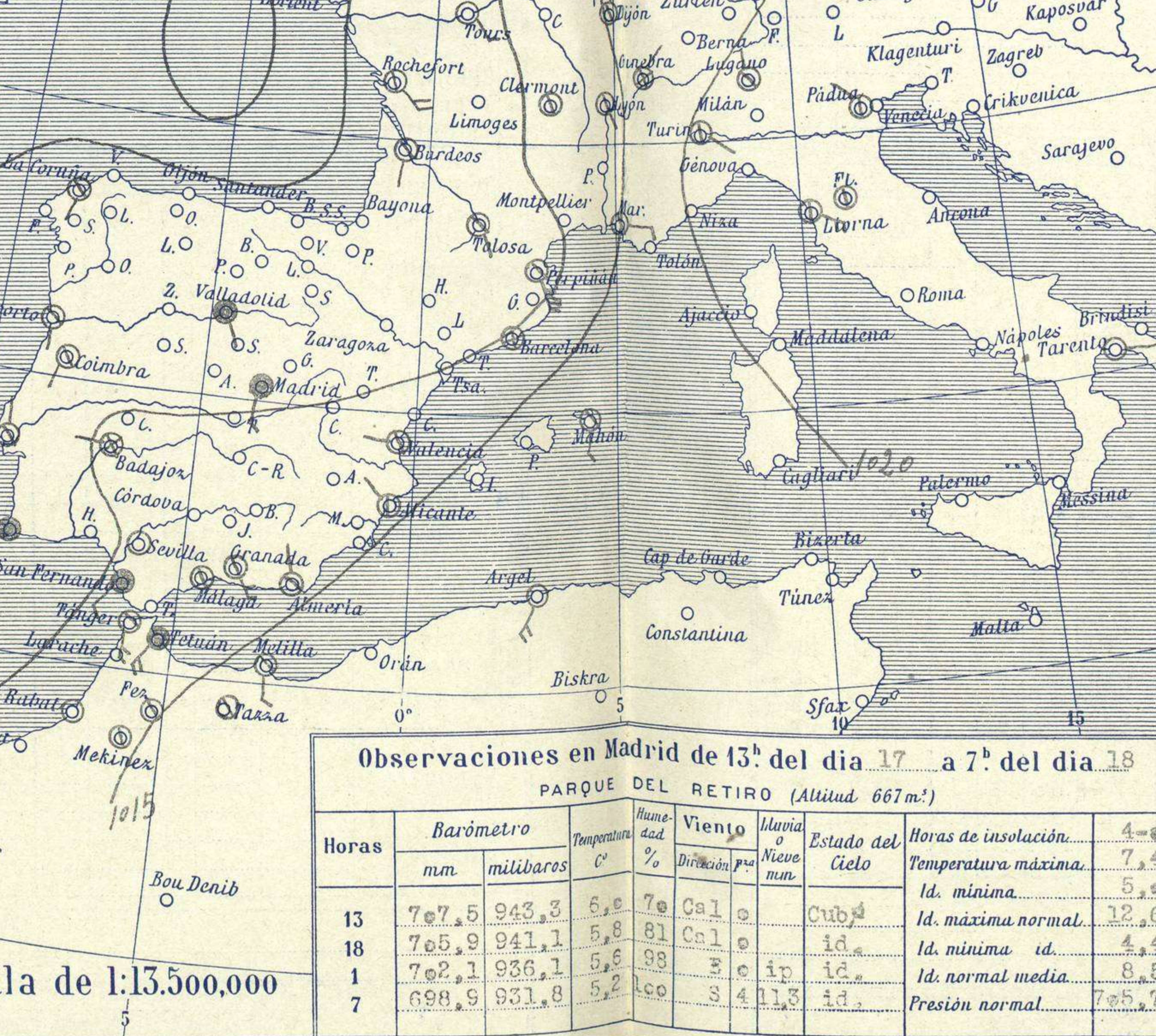
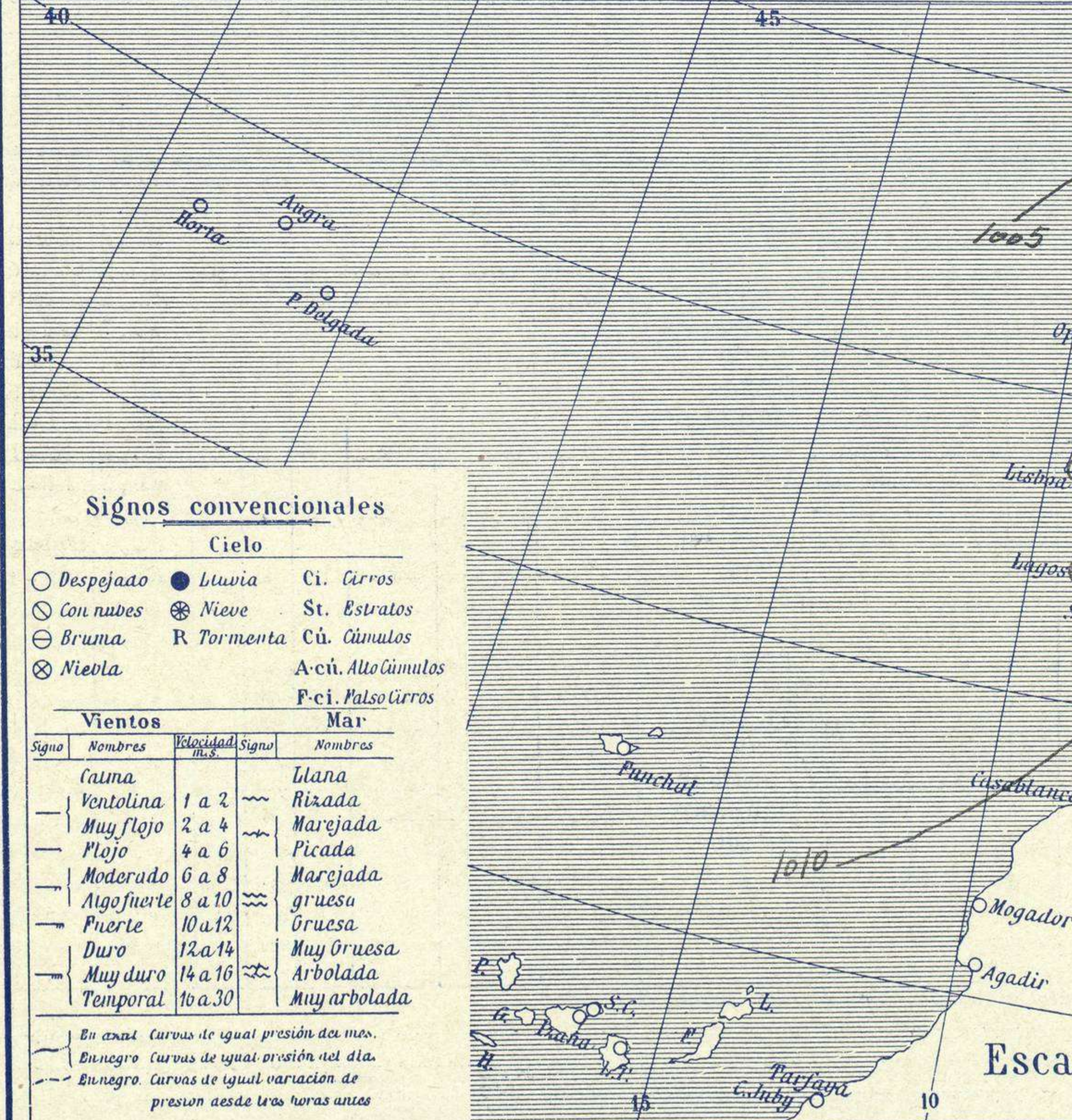
Boletín del Viernes 18 de Noviembre de 1927

AÑO XXXV

Núm. 322

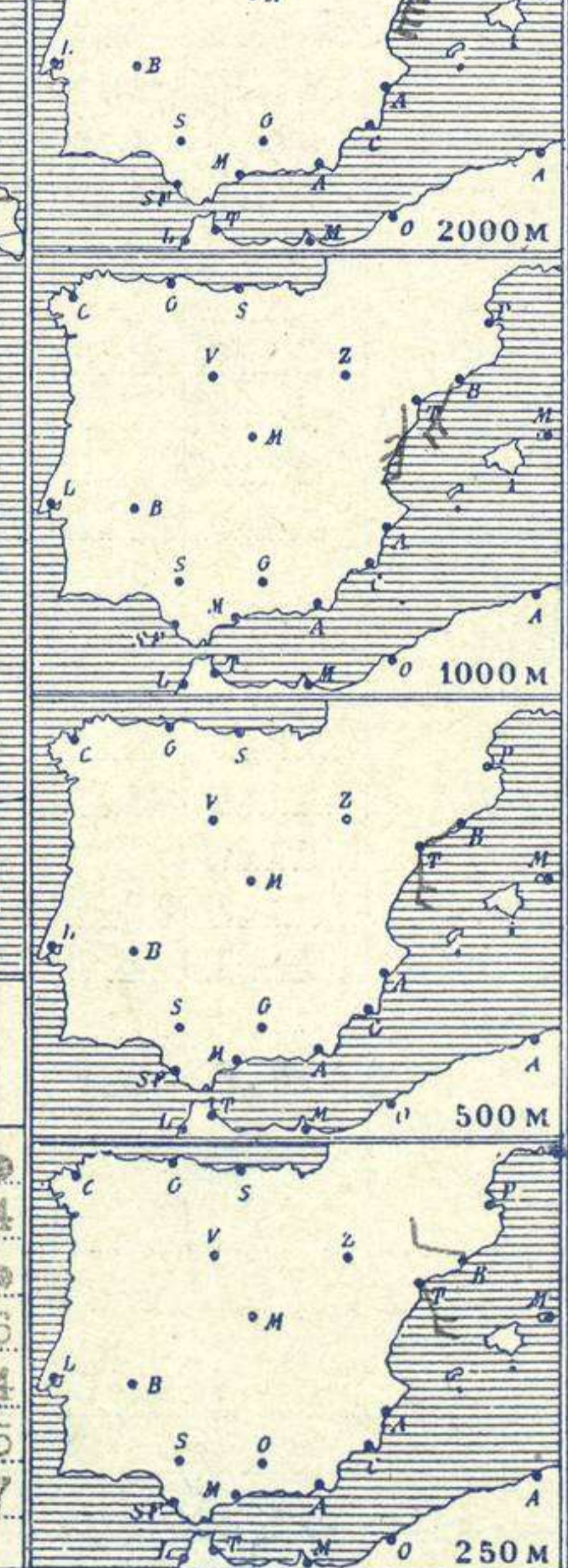


Estaciones	Temperaturas		Lluvia
	Máx.	Mín.	
La Coruña	14	9	21
Santiago	13	5	14
Pontevedra	15	5	27
Lugo			
Orense	12	6	
Gijón	16	10	0.3
Oviedo			
Santander			
Bilbao	14	8	
San Sebastián	14	11	
León	15	2	18
Zamora	12	3	4
Palencia	9	5	12
Burgos	8	4	9
Soria	6	-3	14
Valladolid	10	4	8
Salamanca	10	2	11
Ávila	6	1	7
Segovia	8	1	6
Madrid	7	5	11
Toledo	12	8	5
Guadalajara	9	5	9
Cuenca	9	0	1
Ciudad-Real	12	-1	8
Albacete	12	2	12
Áceres	12	7	29
Badajoz	14	7	31
Vitoria	9	3	1
Logroño	6	0	
Pamplona	10	1	
Huesca	10	2	
Zaragoza	10	0	1p.
Lérida			
Oerona	15	2	
Barcelona	17	11	
Tarragona	15	1e	
Tortosa	16	2	
Teruel	9	-1	
Castellón	15	6	
Valencia	15	3	
Alicante	18	5	
Murcia	15	2	
Sevilla	16	7	1e
Córdoba	14	7	11
Jaén	13	7	4
Baeza	12	3	1
Granada	14	2	
Huelva	19	10	13
San Fernando	18	1e	23
Tarifa	17	14	1
Algeciras			
Málaga	16	11	
Almería	17	9	
Palma	19	6	
Ibiza			
Mahón	18	9	
Las Palmas			
St Cruz de T.			
Laguna			
Izania			
Tetuán	16	6	
Melilla	18	10	
Tánger			



**Estado General**

Avanza sobre Europa, un área de mal tiempo que produce en España lluvias bastante generales con vientos del Sur. La temperatura es menos fría que en días pasados.



**Tiempo probable**

EN LAS REGIONES.

I

II

III

IV

V

VI Vientos flojos y moderados del Sur y lluvias.

VII

VIII

IX

X

XI

XII

**Observaciones en Madrid de 13h del día 17 a 7h del día 18**

PARQUE DEL RETIRO (Altitud 667 m.)

Horas	Barómetro		Temperatura	Humedad	Viento	Lluvia	Estado del Cielo	Horas de insolación	Temperatura máxima	Id. mínima	Id. máxima normal	Id. mínima id.	Id. normal media	Presión normal
	mm.	milibarcs												
13	767.5	943.3	6.0	70	Cal	0	Cubd	4.0	7.4	4.4	12.6	4.4	8.5	765.7
18	765.9	941.1	5.8	81	Cal	0	id.		7.4	4.4	12.6	4.4	8.5	765.7
1	762.1	936.1	5.6	88	E	0	id.		7.4	4.4	12.6	4.4	8.5	765.7
7	698.9	931.8	5.2	80	S	4	id.		7.4	4.4	12.6	4.4	8.5	765.7

# OBSERVACIONES DE ESPAÑA

ESTACIONES	PRESIÓN MILIBARES			VIENTO D. y F.	TEMPERATURA C°	LUMINOSIDAD %	TIEMPO PRESENTE PASADO	NUBES	MAR	VISIBILIDAD	DIRECCIÓN Y FUERZA DEL VIENTO A						
	N. M. G. N. VARIACION		C.								OBSERVACIONES A						
	á O°	N. M. G. N.									250	500	1000	2000	3000	4000	5000
OBSERVACIONES A 7 <sup>h</sup>																	
La Coruña	106,5	0,0	0	SSW-1	9		N	Nb									
Gijón	105,3	0,0	0	WSW-2	10		NE	B-st-cu, A-cu	2								
Santander																	
Valladolid	109,4	0,0	0	SSW-1	4		LL	Nb, St									
Zaragoza	?	?	?	?	?		?	?									
Barcelona	13,9	-0,7	5	Cal-e	11		NE	B-st-cu, Ci			E=3	SE=2	SSW=4				
Tortosa	13,4	-1,1	5	Cal-e	4		N				SSW=4	S=4	S=7	SSW=8			
Mahón	15,9	-0,9	5	S-3	16		N	Fr-cu, P-ci									
Madrid	109,3	-2,1	5	S-4	5		LL	B-st-cu									
Badajóz	10,2	-0,3	5	N-2	9		Nb	Nb									
Alicante	14,5	-1,2	5	NW-1	7		N	B-st-cu, A-cu	0								
Granada	12,2			SE-4	13		N										
Sevilla	10,3	-0,1	5	SW-1	15		LL	Nb									
Almería	15,0	-1,3	5	NW-2	11		N	A-st-cu	1								
Málaga	?	-1,6	5	Cal-e	14		N	Nb, A-st	2								
S. Fernando	10,9	-1,3	5	SW-3	15		LL										
Melilla	15,0	-2,0	5	S-3	16		N	St, cu	2								
Tetuán	11,1	-2,8	5	SW-5	17		N	Cu-nb, Ci-st									
S. C. Tenerife	07,7	-0,9	5	SW-1	4		N										
Izania CIA	14,1	-1,3	6	W-1	6		N										
OBSERVACIONES A 18 <sup>h</sup>												de ayer.					
La Coruña	105,9	-0,7	6	SSW-5	11		LL	Nb	3								
Gijón	107,2	-2,5	5	W-4	15		N	B-st-cu	2								
Santander	109,3	-1,9	5	S-7	13		N	Cu-nb	3								
Valladolid	115,7	-1,1	5	SSW-2	7		N	Nb									
Zaragoza		-0,5	6	E-1	5		D										
Barcelona	119,9	-0,4	5	W-1	16		N	St-cu									
Tortosa	119,8	0,0	0	SSW-2	11		D										
Mahón	21,3	-0,7	5	S-1	15		N	Nb, Ci-st	8								
Madrid	119,9	-1,3	6	Cal-e	5		N	St-cu									
Badajóz	115,7	-1,6	5	SW-2	13		N	St-cu, A-st									
Alicante	20,0	-0,4	5	WSW-1	12		N	Cu, A-cu	1								
Granada																	
Sevilla	114,0	-0,5	5	N-1	14		N	Cu									
Almería																	
Málaga																	
S. Fernando	119,4	-1,1	5	SE-2	15		D										
Melilla	117,7	-2,7	5	Cal-e	15		D	Cu, Ci	2								
Tetuán																	
S. C. Tenerife	21,3	0,0	6	NW-3	19		N	Cu	2								
Izania S	14,3	-1,6	5	S-3	7		N	?									

## NOTICIAS

Expresado en medias horas antes observación.  
 D Despejado ó semidespejado - N Nuboso ó cubierto - NB Niebla ó bruma - A Aguaceros - LL Lloviznas - LL Lluvias - G Granizo (sin truenos) - An Aquanieve - nv Nieve - T Tormenta.  
 ... D Despejado ó semidespejado - N Nuboso - NC Cubierto constantemente - NB Niebla ó bruma - A Aguaceros - LL Lloviznas - nv Nieve ó aguanieve - G Granizo (sin truenos) - T Tormenta.  
 .... Sobre el nivel del mar.