



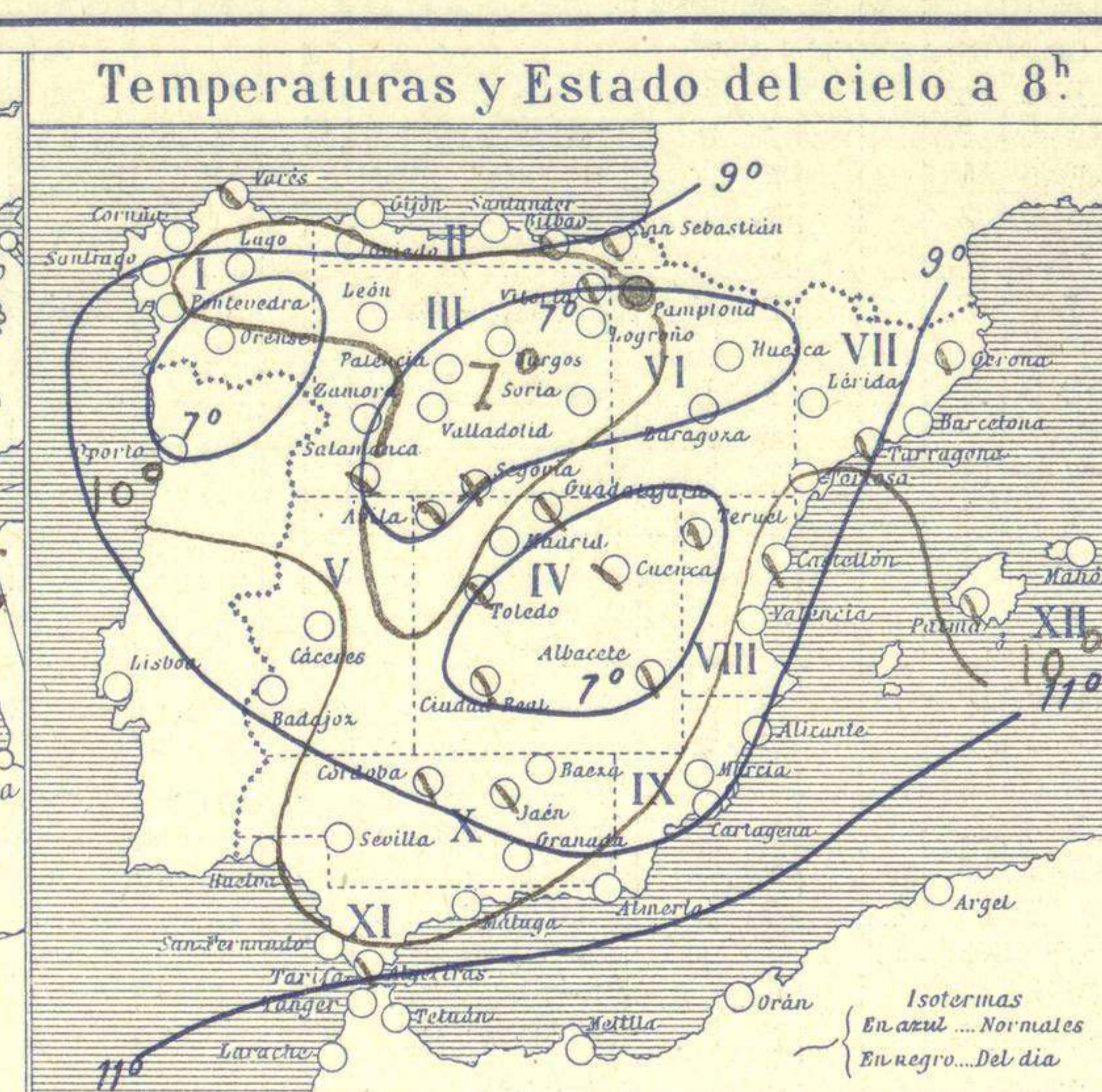
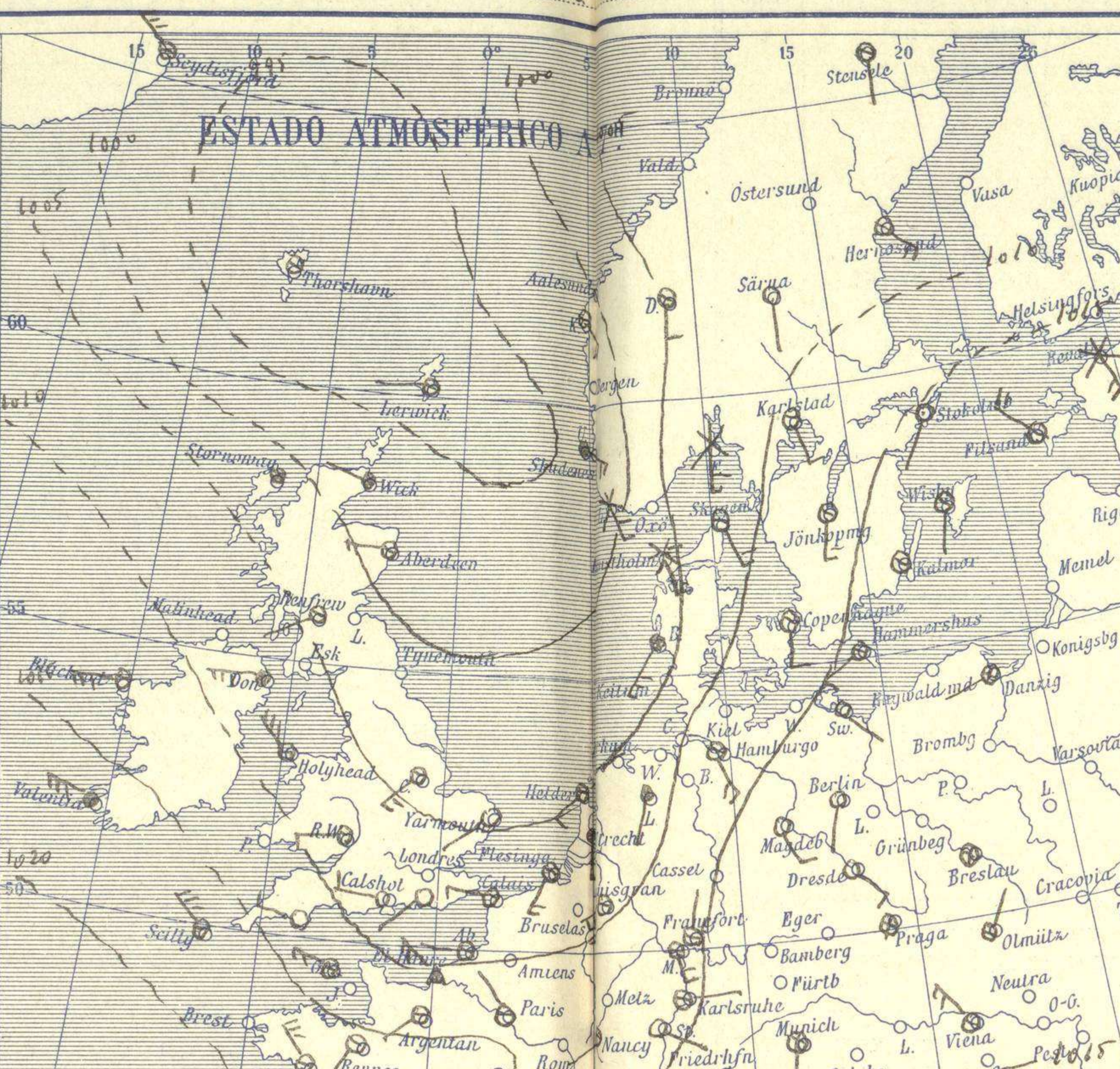
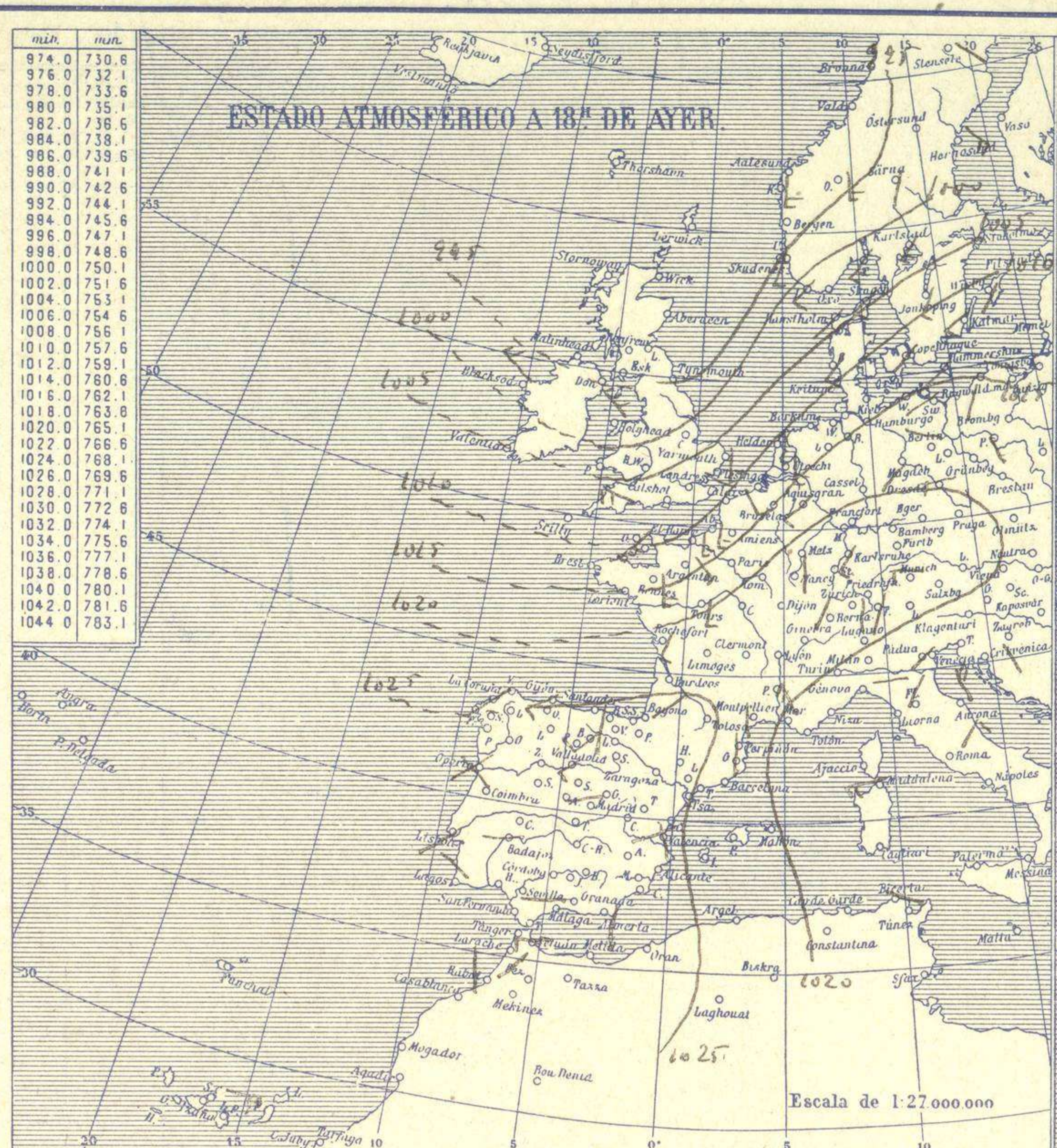


# SERVICIO METEOROLÓGICO ESPAÑOL.

## Boletín del Viernes 3. de Febrero de 1928.

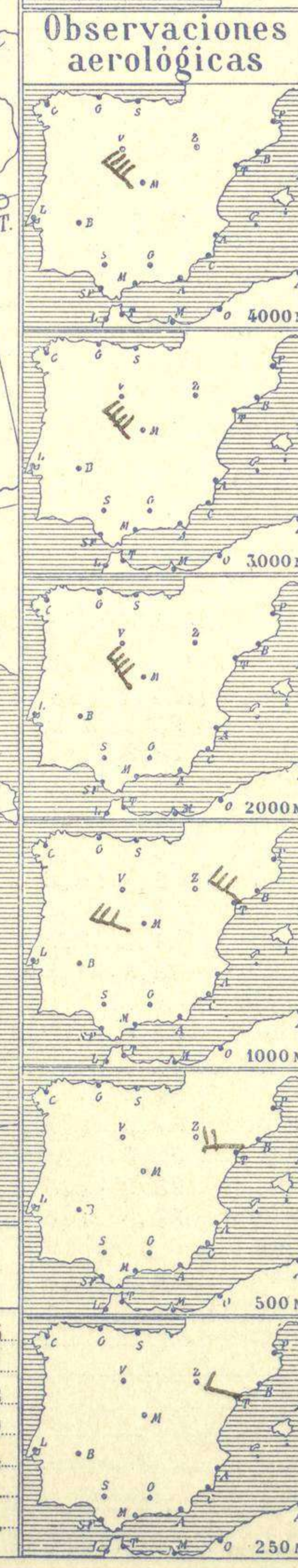
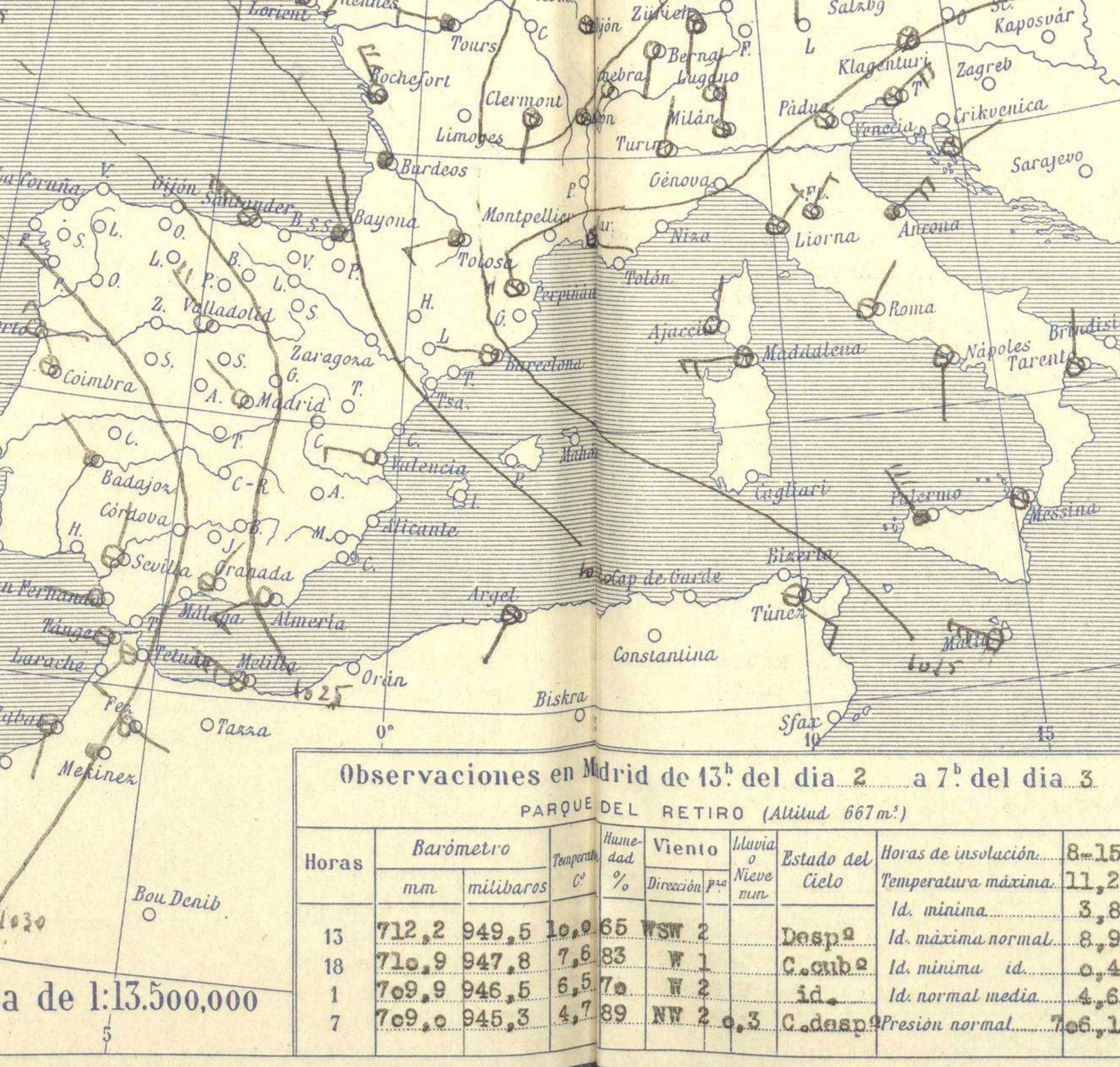
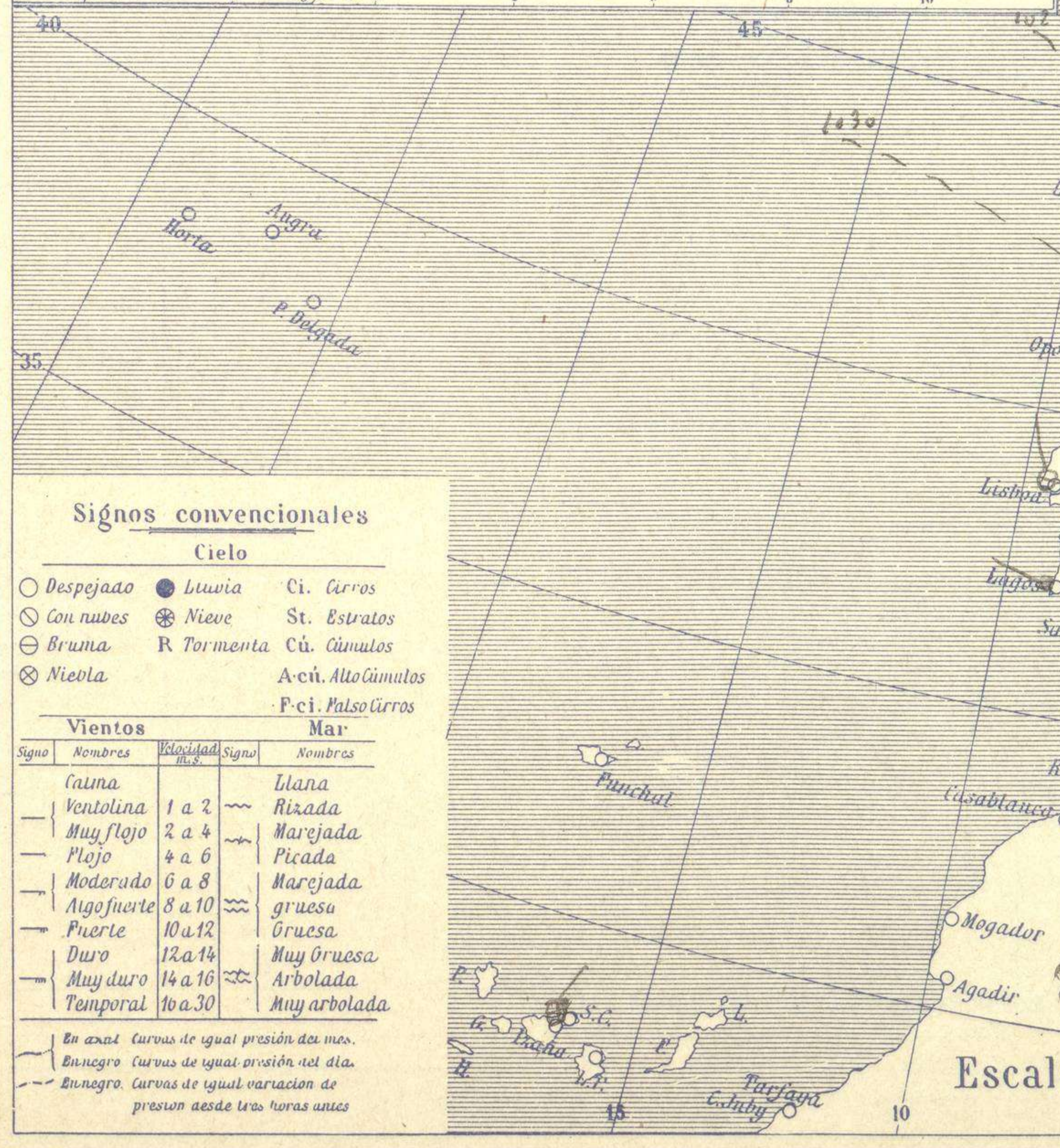
AÑO XXXVI

Núm. 34



**Temperaturas extrema y Lluvia**

Estaciones	Temperaturas		Lluvia
	Máx.	Mínim.	
La Coruña			4
Santiago	14	4	10,5
Pontevedra			
Lugo			
Orense	12	1	7,4
Gijón			7
Oviedo	11	4	8
Santander			5
Bilbao			
San Sebastián	13	6	9
León	7	1	
Zamora	10	0	10
Palencia	9	1	7
Burgos	7	1	2
Soria	7	1	3
Valladolid	11	1	2
Salamanca	8	0	3
Ávila	8	0	1
Segovia	7	1	2
Madrid	11	4	0,3
Toledo	13	0	
Guadalajara	11	2	
Cuenca	10	3	
Ciudad-Real	11	4	
Albacete	12	3	
Cáceres	7	5	
Badajoz	14		
Vitoria	10	2	5
Logroño	12	3	1
Pamplona	12	2	0,2
Huesca	10	3	
Zaragoza	12	2	3
Lérida			
Gerona	16	1	
Barcelona			
Tarragona			
Tortosa			
Teruel	8	3	
Castellón	17	7	
Valencia	16	6	
Alicante	20	6	
Murcia	21	6	
Sevilla	15	4	
Córdoba	15	6	
Jaén	16	2	
Baeza		5	
Granada	14	4	
Huelva	16	6	
San Fernando			
Tarifa			
Algeciras			
Málaga			
Almería	20	10	
Palma			
Ibiza			
Mahón			
Las Palmas			
St. Cruz de T.			
Laguna			
Izaña			
Tetuán	15	10	
Melilla			
Tánger			



**Estado General**

Por las Islas Británicas se halla el centro de una borrasca importante que produce mal tiempo en el Norte de Europa. En España el tiempo es general bueno, pero aumenta la fuerza del viento.

**Tiempo probable**

EN LAS REGIONES.

I Vientos moderados del Oeste y chubascos. - Mar.

II

III

IV

V

VI

VII Vientos moderados del Oeste y tiempo inseguro.

VIII

IX

X

XI

XII

**Observaciones en Madrid de 13<sup>h</sup> del día 2. a 7<sup>h</sup> del día 3.**

PARQUE DEL RETIRO (Altitud 667m<sup>2</sup>)

Horas	Barómetro		Temperatura	Humedad	Viento	Lluvia	Estado del Cielo	Horas de insolación
	mm	milibaros						
13	712,2	949,5	10,0	65	WSW 2		Desp <sup>2</sup>	8,15
18	710,9	947,8	7,6	83	W 1		C. nub <sup>2</sup>	11,2
1	709,9	946,5	6,5	70	W 2		id.	8,9
7	709,0	945,5	4,7	89	NW 2 o 3		C. desp <sup>2</sup>	0,4

Temperatura máxima 11,2  
Id. mínima 3,8  
Id. máxima normal 8,9  
Id. mínima id. 0,4  
Id. normal media 4,6  
Presión normal 706,1

**Signos convencionales**

**Cielo**

○ Despejado ● Lluvia ○ Ci. Cirros  
○ Con nubes ● Nieve ○ St. Estratos  
○ Bruma R Tormenta ○ Cú. Cúmulos  
⊗ Niebla A-cú. Alto Cúmulos  
F-ci. P. Alto Cirros

**Vientos**

Signo	Nombres	Velocidad	Signo	Nombres
—	Calma	1 a 2	—	Llana
—	Ventolina	2 a 4	—	Rizada
—	Muy flojo	4 a 6	—	Marejada
—	Flojo	6 a 8	—	Picada
—	Moderado	8 a 10	—	Marejada gruesa
—	Algo fuerte	10 a 12	—	gruesa
—	Fuerte	12 a 14	—	Oruesa
—	Duro	14 a 16	—	Muy gruesa
—	Muy duro	16 a 30	—	Arbolada
—	Temporal	16 a 30	—	Muy arbolada

En azul. Curvas de igual presión del día.  
En negro. Curvas de igual presión del día.  
En negro. Curvas de igual variación de presión desde tres horas antes.

Escala de 1:13.500.000

Escala de 1:27.000.000

# OBSERVACIONES DE ESPAÑA

ESTACIONES	PRESIÓN MILIBARES		VIENTO	TEMPE RATURA	DOMINANCIA LLUVIA	HUMEDAD %	TIEMPO		NUBES	MAR	VISIBILIDAD	DIRECCIÓN Y FUERZA DEL VIENTO Á						
	á O°	VARIACIÓN					C.	D. y F.				°	PRESENTE	PASADO	250	500	1000	2000
	N. M. G. N.																	
	OBSERVACIONES Á 7 <sup>h</sup>											OBSERVACIONES Á 7 <sup>h</sup>						
La Coruña	30,3	1,5	0	N-1	10		N	LL	Cu-rb									
Gijón	27,7	?	?	NW-5	5		A	?	Cu-rb									
Santander	24,1	2,0	0	WNW-8	8		N	A	Nb, A-cu									
Valladolid	27,4	2,0	3	NW-4	2		D	A	Cu									
Zaragoza	?	0,5	7	W-1	5		N	A	Cu									
Barcelona	15,9	-1,5	6	W-2	9		N	N	St-cu, A-st			W-3	E-5	NW-6				
Tortosa																		
Mahón	24,6	2,0	0	NE-2	2		N	N	Cu-rb									
Madrid	25,1	0,0	3	NW-2	5		D	LL	Cu					WNW-6	IV-7	NW-9	NW-8	
Badajóz	29,1	-0,5	7	NW-2	10		LL	LL	Nb									
Alicante	20,8	-0,5	7	ENE-2	12		D	D	Cu									
Granada	29,9			N-3	6		N											
Sevilla	30,3	0,0	0	N-1	4		N	N	Ci-cu, Cu									
Almería	22,9	0,5	3	WSW-3	12		D	D	St-cu									
Málaga	27,3	-0,5	5	NW-3	12		D	D										
S.Fernando	29,3	0,0	0	W-1	10		D	N										
Melilla	25,8	-0,5	5	WNW-9	14		N	D	Cu, A-st									
Tetuán	29,5	0,5	1	SW-3	12		N	N	Cu-rb, A-st									
S <sup>ta</sup> C. de Tenerife	32,3	1,0	3	N-1	15		F	N	Cu, Ci									
Izania	21,1	-1,0	3	W-3	10		D	D										
	OBSERVACIONES Á 18 <sup>h</sup>											OBSERVACIONES Á 18 <sup>h</sup>						
La Coruña	25,0	-0,5	5	SW-2	11		N		St-cu									
Gijón	23,6	-1,5	5	WSW-3	7		N		St-cu, A-st									
Santander	25,1	-1,0	5	S-1	9		N		Cu, A-st									
Valladolid	27,4	0,0	6	WSW-1	6		N		Cu, A-st									
Zaragoza																		
Barcelona	22,5	1,0	4	N-4	13		N		A-st, Ci-st									
Tortosa																		
Mahón																		
Madrid	26,7	0,0	5	W-0	8		N		A-cu, Ci-st									
Badajóz	30,3	-0,5	5	W-2	12		D		A-st									
Alicante	24,5	-0,5	9	MNW-1	15		N		Ci									
Granada	28,6	0,0	0	Cal-o	13		D		St-cu									
Sevilla	24,3	-1,5	5	SW-3	5		N		St-cu, Ci									
Almería	27,4	-0,5	5	S-2	15		D		Ci-st									
Málaga	27,9	0,0	0	W-2	16		D											
S.Fernando																		
Melilla																		
Tetuán	29,3	0,5	1	W-3	13		N		St-cu									
S <sup>ta</sup> C. de Tenerife	30,9	0,0	0	E-5	17		D		Cu									
Izania	24,6	0,0	0	WSW-2	12		D											

**NOTICIAS**

Expresado en medias horas antes observación.  
 D Despejado ó semidespejado - N Nuboso ó cubierto - NB Niebla ó bruma - A Aguaceros - LL Lloviznas - LL Lluvias - G Granizo (sin truenos) - An Aguanieve - nv Nieve - T Tormenta.  
 D Despejado ó semidespejado - N Nuboso - NC Cubierto constantemente - NB Niebla ó bruma - A Aguaceros - LL Lloviznas - nv Nieve ó aguanieve - G Granizo (sin truenos) - T Tormenta.  
 Sobre el nivel del mar.