

INSTITUTO GEOGRÁFICO Y CATASTRAL

BOLETÍN DEL SERVICIO METEOROLÓGICO

AÑO XXXVI
Nim.º 33

OBSERVACIONES DEL EXTRANJERO

1928
2 de Febrero

Table with columns for ESTACIONES, PRESSION MILIBAREJ, VIENTO, TEMPERATURA, TIEMPO, etc. for various locations including ISLANDIA, SUECIA Y NORUEGA, DINAMARCA, ISLAS BRITANICAS, EUROPA CENTRAL, PAISES BAJOS, SUIZA, FRANCIA, PORTUGAL, ITALIA, and NORTE DE AFRICA. Includes sub-headers for 'A 7h' and 'A 18h'.

RADIOGRAMAS TRANSMITIDOS DESDE BARCOS

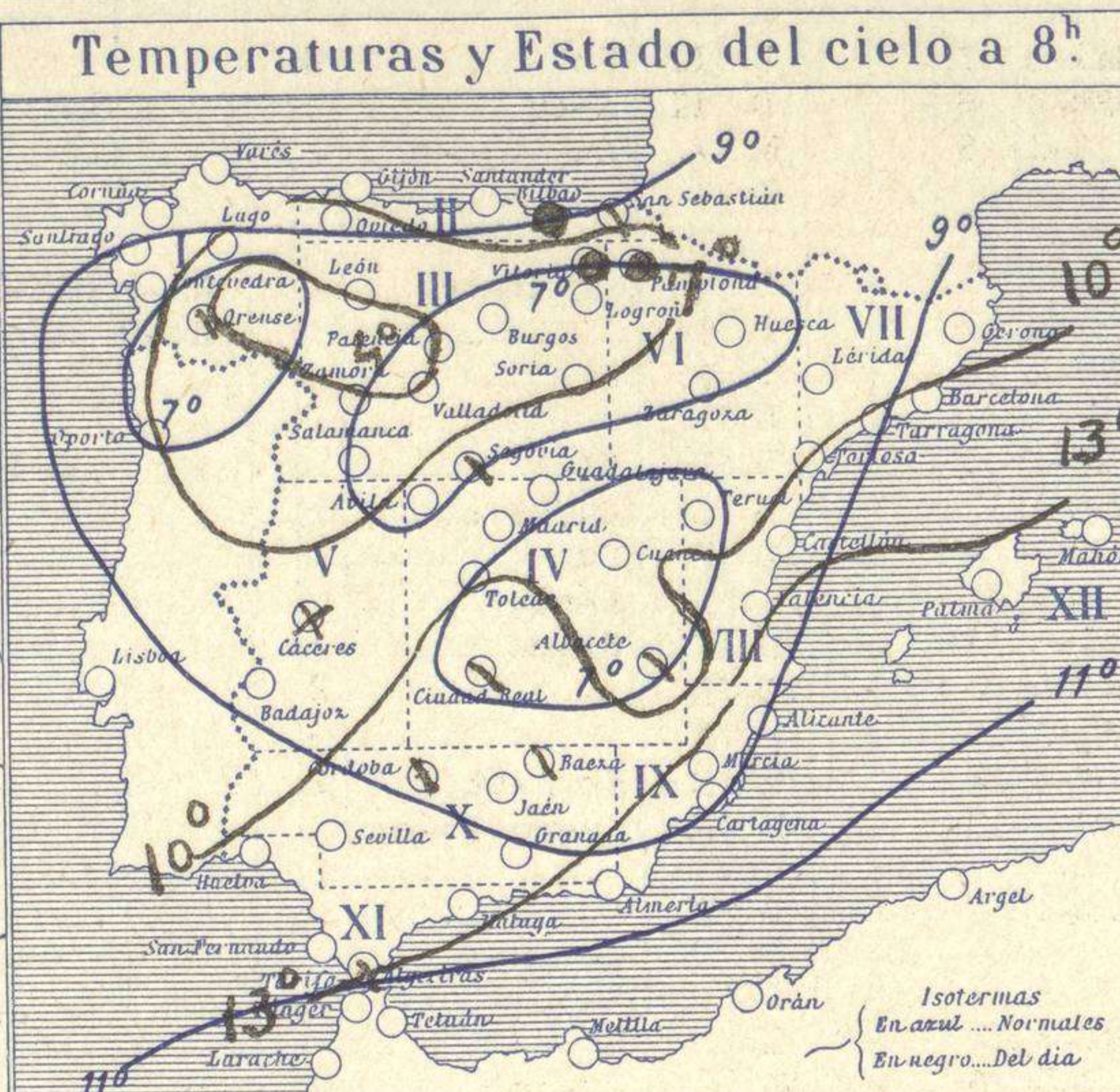
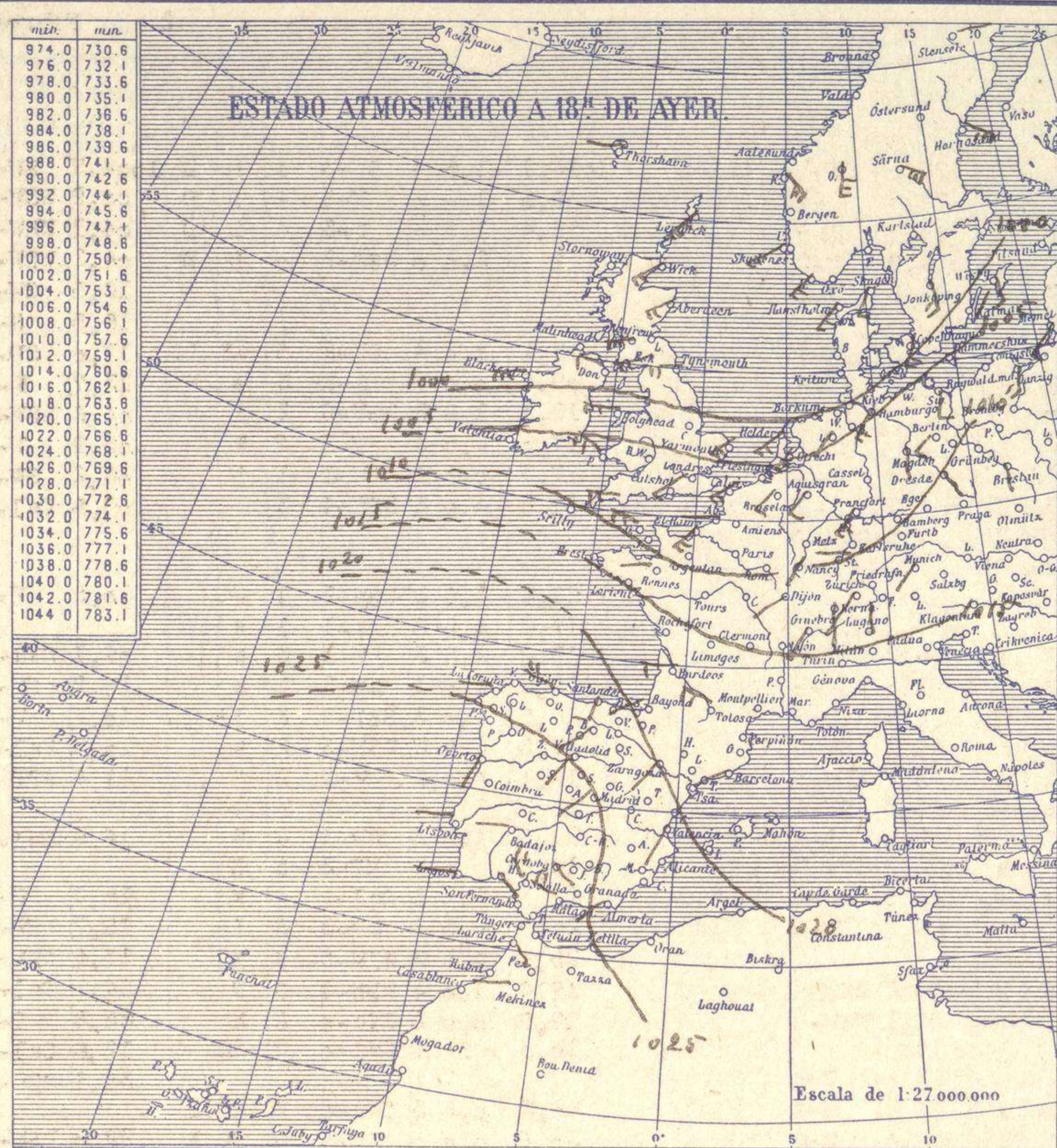


SERVICIO METEOROLÓGICO ESPAÑOL.

Boletín del *Jueves* de *Febrero* de 1928.

AÑO XXXVI

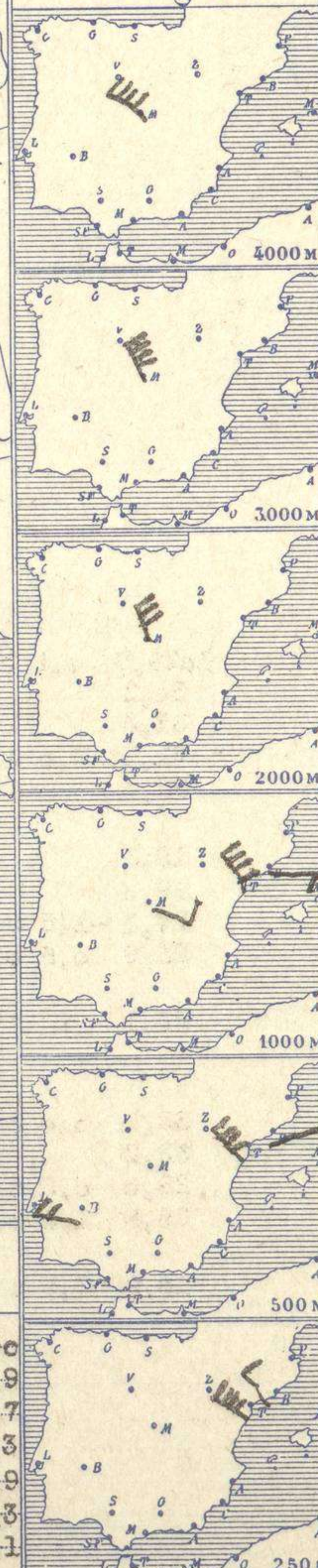
Núm. 33



Temperaturas extrema y Lluvia

Estaciones	Temperaturas		Lluvia mm.
	Máx.	Mín.	
La Coruña			0,3
Santiago	13		
Pontevedra			
Lugo			
Orense	15	1	1
Gijón			11
Oviedo	16	4	6
Santander			6
Bilbao			
San Sebastian	16	8	4
León	10	2	ip
Zamora	7	1	
Palencia	9	1	
Burgos	5	1	
Soria	6	1	
Valladolid	9	1	ip
Salamanca	8	1	
Ávila	7	0	
Segovia	6	1	
Madrid	11	3	
Toledo	14	5	
Guadalajara	10	3	
Cuenca	10	1	
Ciudad-Real	13	2	
Albacete	12	4	0,6
Cáceres	13	5	
Badajoz	12	8	
Vitoria	10	2	1
Logroño	12	3	
Pamplona	7	3	0,1
Huesca	14	4	
Zaragoza	15	6	
Lérida			
Oerona	15	3	
Barcelona			
Tarragona			
Tortosa	17	10	
Teruel	8	1	
Castellón	19	8	
Valencia	16	5	
Alicante	22	7	
Murcia	19	6	
Sevilla	17	2	
Córdoba	14	6	
Jaén	11		
Baeza	9	5	
Granada	13	4	
Huelva	16	3	
San Fernando			
Tarifa			
Algeciras			
Málaga			
Almería	16	0	
Palma			
Ibiza			
Mahón			
Las Palmas			
St. Cruz de T.			
Laguna			
Izaña			
Tetuán			8
Melilla			
Tánger			

Observaciones aerológicas



Estado General

Hacia la península Escandi-
nava se corren las presiones
bajas y las altas formando un
anticiclón se hallan al SW.
de la península Ibérica.
En España el tiempo es bueno.

Tiempo probable

- EN LAS REGIONES.
- I
 - II
 - III
 - IV
 - V
 - VI Vientos flojos de dirección y buen tiempo.
 - VII
 - VIII
 - IX
 - X
 - XI
 - XII

Signos convencionales

Cielo

- Despejado ● Lluvia Ci. Cirros
- ☁ Con nubes ☁ Nieve St. Estratos
- ☁ Bruma R. Tormenta Cú. Cúmulos
- ☁ Niebla A-cú. Alto Cúmulos
- ☁ Pci. Palso Cirros

Vientos

Signo	Nombres	Velocidad	Signo	Nombres
—	Calma	1 a 2	—	Blana
—	Ventolina	2 a 4	—	Rizada
—	Muy flojo	4 a 6	—	Marejada
—	Flojo	6 a 8	—	Picada
—	Moderado	8 a 10	—	Marejada gruesa
—	Algo fuerte	10 a 12	—	Gruesa
—	Fuerte	12 a 14	—	Muy gruesa
—	Duro	14 a 16	—	Arbolada
—	Muy duro	16 a 30	—	Muy arbolada
—	Temporal		—	

Mar

En azul Curvas de igual presión del mes.
En negro Curvas de igual presión del día.
En negro Curvas de igual variación de presión desde tres horas antes.

Observaciones en Madrid de 13^h del día 1 a 7^h del día 2

PARQUE DEL RETIRO (Altitud 667 m.)

Horas	Barómetro		Temperatura C°	Humedad %	Viento Dirección F ⁴	Lluvia o Nieve mm.	Estado del Cielo	Horas de insolación	
	mm	milibars						7-50	Temperatura máxima
13	709,6	946,1	8,2	81	Cal	0	Cub	7-50	10,9
18	709,0	945,0	8,0	75	WSW	2	Fuboso	Id. mínima	2,7
1	709,8	946,3	5,7	92	WSW	1	Despej	Id. máxima normal	8,3
7	711,9	949,1	3,8	88	W	1	Despej	Id. mínima id.	0,9
							Despej	Id. normal media	4,3
							Despej	Presión normal	706,1

OBSERVACIONES DE ESPAÑA

ESTACIONES	PRESIÓN MILIBARES		VIENTO	TEMPE. RATU- RA	TIEMPO	NUBES	MAR	DIRECCIÓN Y FUERZA DEL VIENTO Á											
	á O°	VARIACIÓN						OBSERVACIONES Á 7h.											
	N. M. G. N.	C.	D. y F.	C.	PRESENTE	PASADO	250	500	1000	2000	3000	4000	5000						
OBSERVACIONES Á 7h													OBSERVACIONES Á 7h.						
La Coruña	29,0	-0,5	6 Cal-o	7	D	LL Nb	4												
Gijón	28,9	1,0	3 WSW-2	6	D	LL A-cu													
Santander	28,9	1,5	0 S-1	8	N	A Cu-nb, A-st													
Valladolid	31,7	1,5	4 Cal-o	-1	D	N													
Zaragoza	?	2,5	0 W-3	6	D	D													
Barcelona	17,9	2,0	4 NW-2	11	D	D Cu, St-cu		NV-3	ENE-2	E-3									
Tortosa	21,4	2,5	4 NW-1	11	D	D		WNW-9	NV-9	NNW-7									
Mahón	17,4	1,0	3 NNW-2	11	N	N St													
Madrid	29,3	2,5	0 W-1	4	D	D					ESE-3	ENE-6	NNW-9	NW-9					
Badajóz	30,2	0,5	3 SW-1	8	D	N St					W-4								
Alicante	23,7	2,0	3 ESE-1	12	D	D Cu, Ci-st	0												
Granada	31,8	1,0	3 N-1	4	D	N Cu													
Sevilla	30,5	0,0	0 W-1	11	N	N A-st													
Almería	25,0	0,5	3 Cal-o	11	D	N St-cu	0												
Málaga	26,9	0,5	3 NW-5	3	D	D	2												
S. Fernando	29,4	0,0	0 WNW-1	12	N	N	0												
Melilla	25,8	0,0	3 W-8	14	N	D Nb, A-st	2												
Tetuán	29,3	0,5	0 W-4	11	N	N Cu-nb, St-cu													
S. C. de Tenerife																			
IZABIA	23,8	1,5	1 WNW-2	7	D	D													
OBSERVACIONES Á 18h													OBSERVACIONES Á 18h						
La Coruña	23,5	1,5	0 W-2	12		LL Nb													
Gijón	19,8	0,5	3 WNW-5	13		LL Nb													
Santander	13,9	-2,0	5 S-3	13		N Cu-nb	1												
Valladolid	24,6	0,5	4 SW-1	7		N Cu													
Zaragoza	?	0,0	1 SW-2	11		N Cu-nb, St													
Barcelona	18,1	0,5	4 WSW-1	11		D Ci-st, Ci													
Tortosa																			
Mahón	?	-0,5	7 ?-2	12		N St-cu, nb	1												
Madrid	23,9	0,0	0 SW-0	8		D A-cu													
Badajóz	28,6	0,5	3 W-2	11		N St-cu													
Alicante																			
Granada	26,5	0,0	0 NW-1	11		D Cu													
Sevilla	27,8	0,5	3 NW-4	14		N Cu, Ci-st													
Almería	23,5	-0,5	6 WSW-2	14		N St-cu, Ci	0												
Málaga	25,4	0,0	0 WNW-3	15		T Ci	0												
S. Fernando	18,1	0,0	0 NW-2	13		D Cu	1												
Melilla	25,8	0,5	3 WNW-4	14		D Cu	2												
Tetuán	23,3	-0,5	8 SW-1	4		N St-cu													
S. C. de Tenerife	29,1	-0,5	6 E-5	20		D Cu	1												
IZABIA	19,9	0,0	0 SSW-2	13		D													

NOTICIAS

Expresado en medias horas antes observación.
 D Despejado ó semidespejado - N Nuboso ó cubierto - NB Niebla ó bruma - A Aguaceros - LL Lloviénas - LL Lluvias - G Granizo (sin truenos) - An Aguanieve - nv Nieve - T Tormenta.
 D Despejado ó semidespejado - N Nuboso - NC Cubierto constantemente - NB Niebla ó bruma - A Aguaceros - LL Lloviénas - nv Nieve ó aguanieve - G Granizo (sin truenos) - T Tormenta.
 Sobre el nivel del mar.