



INSTITUTO GEOGRÁFICO

AÑO XXXIII
Núm. 262

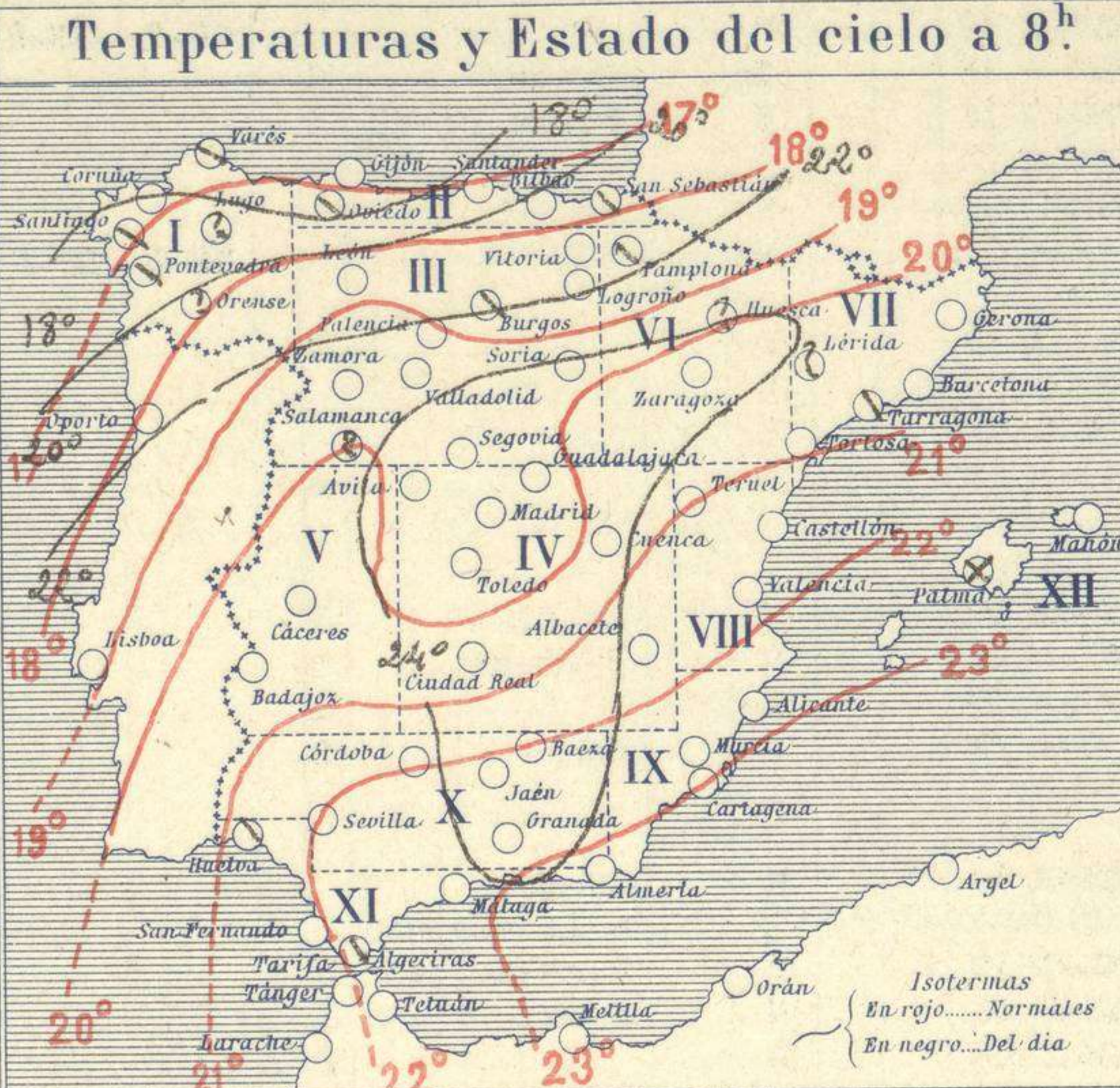
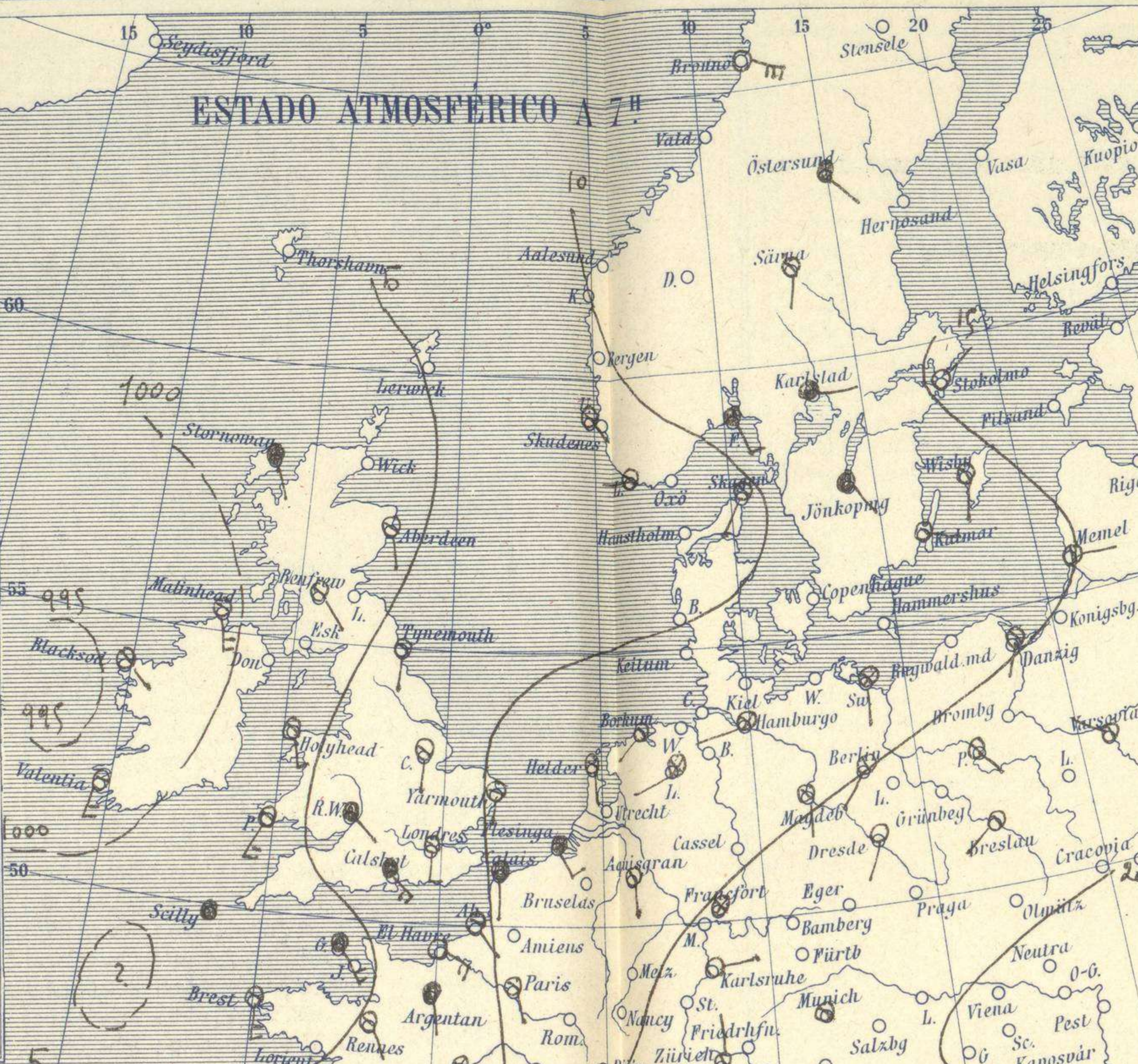
BOLETÍN DEL SERVICIO METEOROLÓGICO

1925

OBSERVACIONES DEL EXTRANJERO

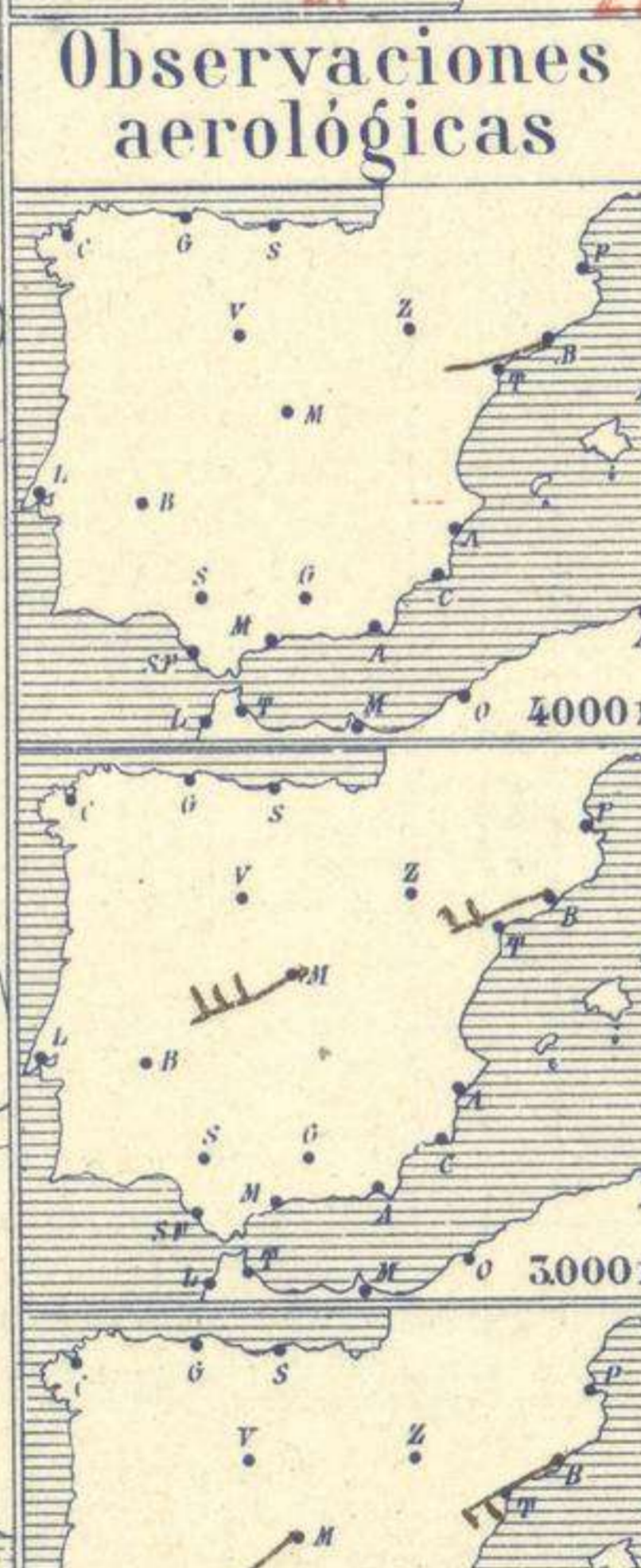
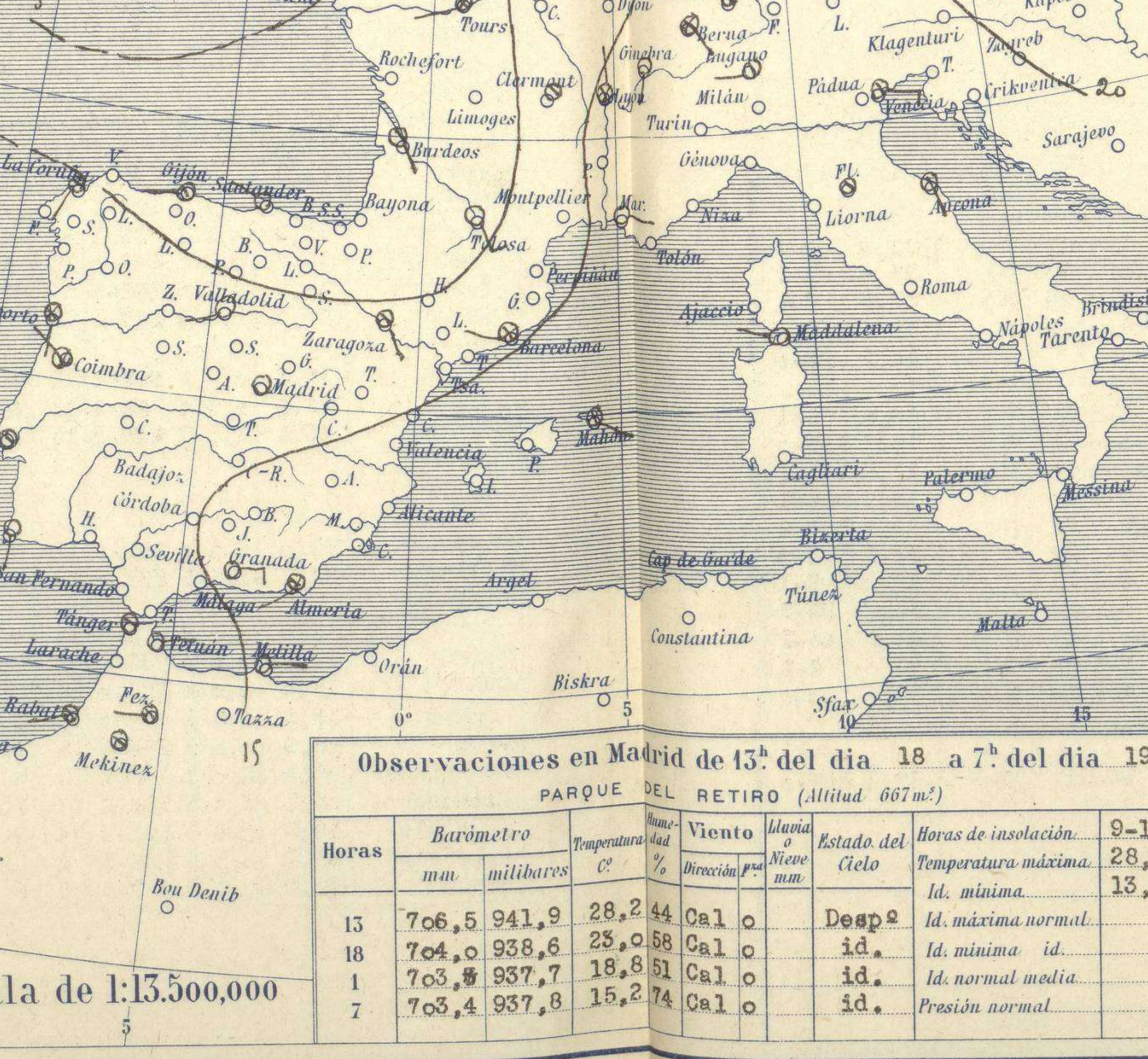
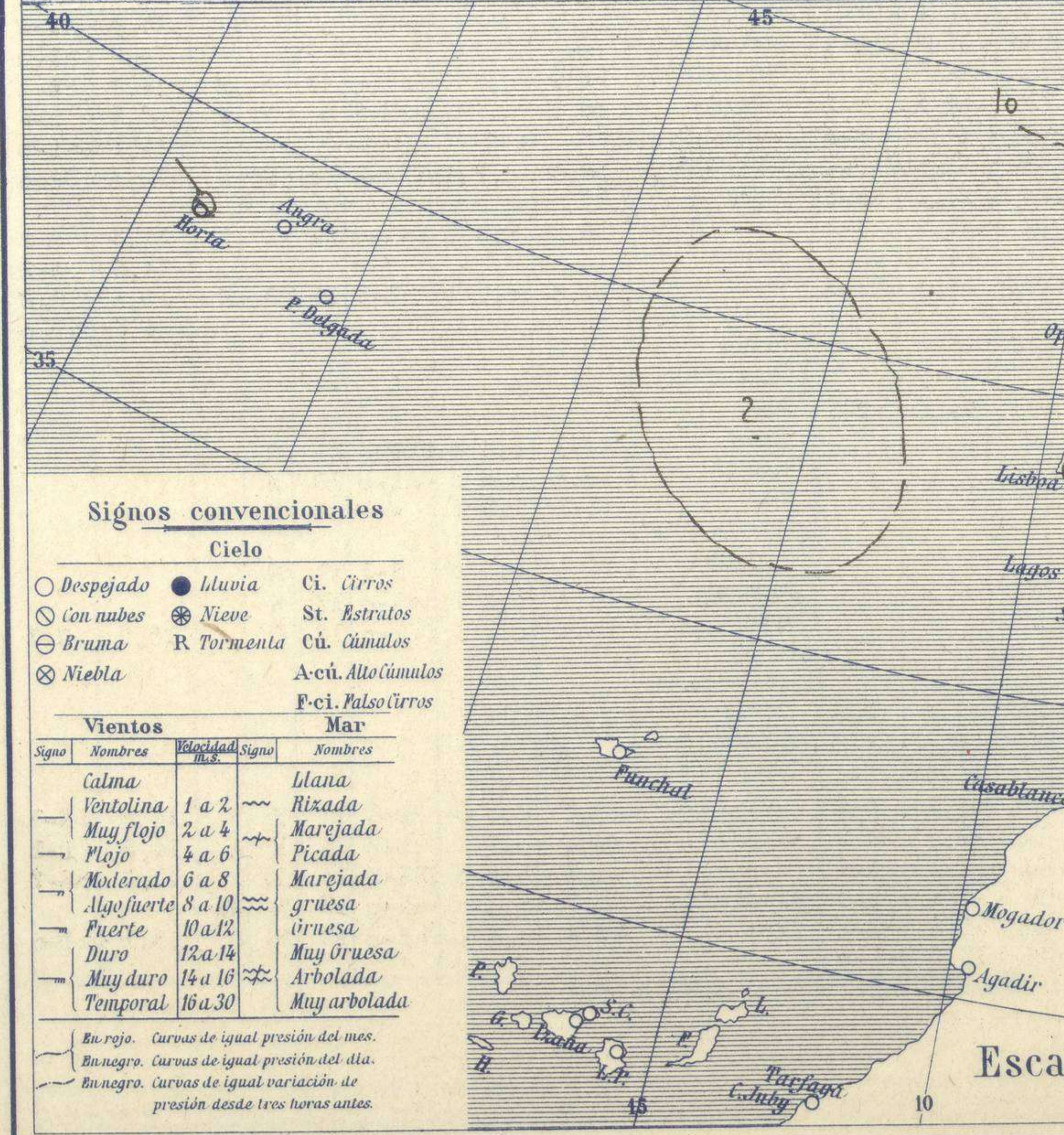
19 de Septiembre

Table with columns for Station Name (Estaciones), Pressure (Presión), Wind (Viento), Temperature (Temperatura), and Time (Tiempo). Rows are organized by region: EUROPA SEPTENTRIONAL, ISLANDIA, ISLAS BRITÁNICAS, ALEMANIA Y AUSTRIA, POLONIA, PAISES BAJOS, SUIZA, FRANCIA, PORTUGAL, ITALIA, ORIENTE, and NORTE DE AFRICA. Includes a section for 'RADIOGRAMAS TRANSMITIDOS DESDE BARCOS' at the bottom.



Temperaturas extrema y Lluvia

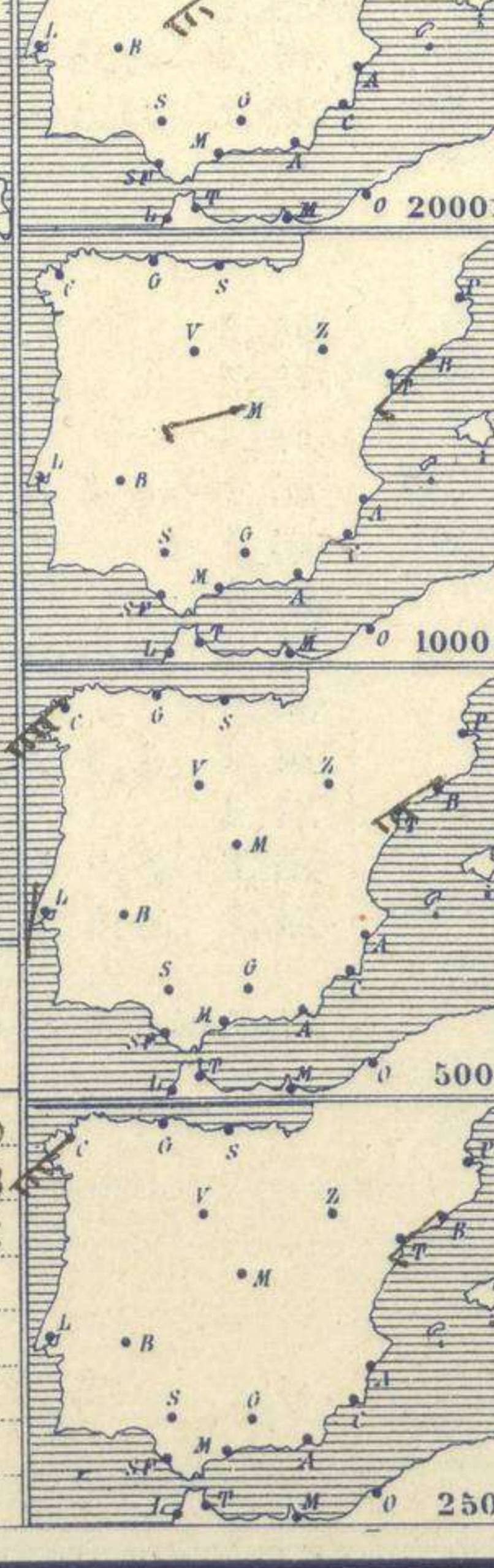
Estaciones	Temperaturas		Lluvia
	Máx.	Mínim.	
La Coruña			
Santiago	25	15	ip.
Pontevedra	25	17	ip.
Lugo			
Orense			
Gijón	25	16	
Oviedo	25	14	
Santander	25	14	
Bilbao	22	17	
San Sebastián	26	14	
León	25	15	
Zamora	30	11	
Palencia	30	12	
Burgos	27	10	
Soria	27	12	
Valladolid	30	9	
Salamanca			
Ávila	27	14	
Segovia	29	15	
Madrid	29	13	
Toledo	32	16	
Guadalajara	29	16	
Cuenca	29	12	
Ciudad-Real	32	17	
Albacete	31	16	
Cáceres	34	15	
Badajoz	34	14	
Vitoria	28	11	
Logroño	30	13	
Pamplona	30	13	
Huesca			
Zaragoza	30	18	
Lérida			
Gerona	29	15	
Barcelona	26	17	
Tarragona			
Tortosa			
Teruel	28	18	
Castellón	28	13	
Valencia	25	18	
Alicante	27	14	
Murcia	30	14	
Sevilla			
Córdoba	34	17	
Jaén	32	20	
Baeza	30	18	
Granada			
Huelva	29	17	
San Fernando	31	18	
Tarifa	?	?	
Algeciras	24	19	
Málaga			
Almería	26	19	
Palma	25	14	
Ibiza			
Mahón	28	18	
Las Palmas			
S ^c Cruz de T.			
Laguna			
Izaña			
Tetuán			
Melilla			
Tánger			



Estado General

Al occidente de Irlanda se encuentra un área de presiones débiles y parece que existe otra al Oeste de Portugal.

El tiempo es bueno en España si bien presenta poca estabilidad.



EN LAS REGIONES.

I Vientos flojos y moderados de la región del Sur y tiempo inseguro.

II

III

IV

V

VI

VII

VIII Vientos flojos de dirección variable y buen tiempo.

IX

X Tendencia a empeorar.

XI

XII Buen tiempo.

Observaciones en Madrid de 13^h del día 18 a 7^h del día 19

PARQUE DEL RETIRO (Altitud 667 m.)

Horas	Barómetro		Temperatura	Humedad	Viento	Lluvia	Estado del Cielo	Horas de insolación	
	mm.	milibares						C°	%
13	706,5	941,9	28,2	44	Cal	o	Desp	9-10	28,8
18	704,0	938,6	25,0	58	Cal	o	id.	Id. mínima	13,2
1	705,5	937,7	18,8	51	Cal	o	id.	Id. normal media	
7	703,4	937,8	15,2	74	Cal	o	id.	Presión normal	

Signos convencionales

Cielo

○ Despejado ● Lluvia Cí. Cirros
 ☉ Con nubes ☉ Nieve St. Estratos
 ☁ Bruma R Tormenta Cú. Cúmulos
 ☉ Niebla A-cú. Alto Cúmulos
 ☉ F-ci. Falso Cirros

Vientos

Signo	Nombres	Velocidad	Signo	Nombres
—	Calma	1 a 2	—	Llana
—	Ventolina	2 a 4	—	Rizada
—	Muy flojo	4 a 6	—	Marejada
—	Flojo	6 a 8	—	Picada
—	Moderado	8 a 10	—	Marejada gruesa
—	Algo fuerte	10 a 12	—	Onesca
—	Fuerte	12 a 14	—	Muy gruesa
—	Duro	14 a 16	—	Arbolada
—	Muy duro	16 a 30	—	Muy arbolada
—	Temporal		—	

En rojo. Curvas de igual presión del mes.
 En negro. Curvas de igual presión del día.
 En negro. Curvas de igual variación de presión desde tres horas antes.

Escala de 1:13.500.000

OBSERVACIONES DE ESPAÑA

ESTACIONES	PRESIÓN MILIBARES		VIENTO	TEMPE. RATU. RA	TIEMPO	NUBES	MAR	DIRECCIÓN Y FUERZA DEL VIENTO A								
	á O°	VARIACIÓN						C.	D.	V.	F.	250	500	1000	2000	3000
	N. M. G. N.															
	OBSERVACIONES Á 7 ^h								OBSERVACIONES Á 7 ^h .							
La Coruña	1018,7	-0,3	5	SSW-5	19	N		SW-7	SW-8							
Gijón	08,1	-1,2	5	WSW-2	16	NB	Fr-cu	1								
Santander	06,9	1,1	4	WNW-5	16	D	Fr-cu, Ci-st	3								
Valladolid	12,2	-0,3	5	WSW-0	13	D										
Zaragoza	12,1	-0,3	6	SE-2	20	N	Cu									
Barcelona	15,3	-0,4	6	W-0	20	NB	Cu		SW-3	SW-6	SW-3	SW-4	WSW-4	WSW-2	W-7	
Tortosa																
Mahón	15,0	0,0	0	ESE-1	24	D		2								
Madrid	13,8	0,5	4	Cal-0	15	D				WSW-4	SW-7	SW-9				
Badajóz	14,3	0,3	4	NNW-1	15	D										
Alicante	14,3	-0,3	7	Cal-0	16	D		0								
Granada																
Sevilla																
Almería	15,7	1,3	1	SW-2	20	NB	St, Ci	1								
Málaga	15,3	0,0	0	Cal-0	20	D	B-st-cu	0								
S. Fernando	14,5	0,0	0	Cal-0	19	D		1								
Melilla	16,4	-0,5	5	E-0	22	N	Cu	2								
Larache																
S ^{ta} C. de Tenerife																
REBUN	13,3	0,5	1	ENE-1	20	N	Cu-nb									
	OBSERVACIONES Á 18 ^h								OBSERVACIONES Á 18 ^h de la víspera.							
La Coruña	14,5	-1,7	5	NNW-1	19	N	B-st-cu, A-cu	3								
Gijón	15,2	-2,0	5	NE-2	18	N	A-cu	1								
Santander	15,7	-1,5	5	NE-2	20	D		2								
Valladolid	13,9	-1,9	5	Cal-0	23	D										
Zaragoza	11,7	-1,7	6	SE-1	28	D										
Barcelona	11,8	-0,4	5	W-1	22	D	Ci									
Tortosa																
Mahón	16,2	-1,1	5	SSW-2	23	D		2								
Madrid	12,6	-1,7	5	Cal-0	23	D										
Badajóz	11,5	-1,6	5	SW-2	32	D										
Alicante	15,9	-1,6	5	Cal-0	22	D		1								
Granada																
Sevilla																
Almería	16,3	-0,4	6	SW-3	21	D		1								
Málaga	15,8	-1,6	5	Cal-0	22	D		1								
S. Fernando	15,8	-2,3	5	Cal-0	29	D		3								
Melilla	16,4	-1,1	6	NNE-1	23	N	A-st-cu	2								
Larache																
S ^{ta} C. de Tenerife																
Izafía																

NOTICIAS

Expresado en medias horas antes observación.
 .. D Despejado ó semidespejado - N Nuboso ó cubierto - NB Niebla ó brumas - A Aguaceros - II Lloviznas - LI Lluvias - G Granizo (sin truenos) - An Aguaniieve - nv Nieve - T Tormenta.
 D Despejado ó semidespejado - N Nuboso - NC Cubierto constantemente - NB Niebla ó bruma - A Aguaceros - II Llovizna - nv Nieve ó aguaniieve - G Granizo (sin truenos) - T Tormenta.
 Sobre el nivel del mar.