



INSTITUTO GEOGRÁFICO

BOLETÍN DEL SERVICIO METEOROLÓGICO

AÑO XXXIII
Núm. 249

1925
6 de Septiembre

OBSERVACIONES DEL EXTRANJERO

Table with columns for ESTACIONES, PRESIÓN MILIBARES, VIENTO, TEMPERATURA, TIEMPO, and OBSERVACIONES. It lists meteorological data for various international stations including Bronnó, Calais, Hamburgo, and others.

RADIOGRAMAS TRANSMITIDOS DESDE BARCOS

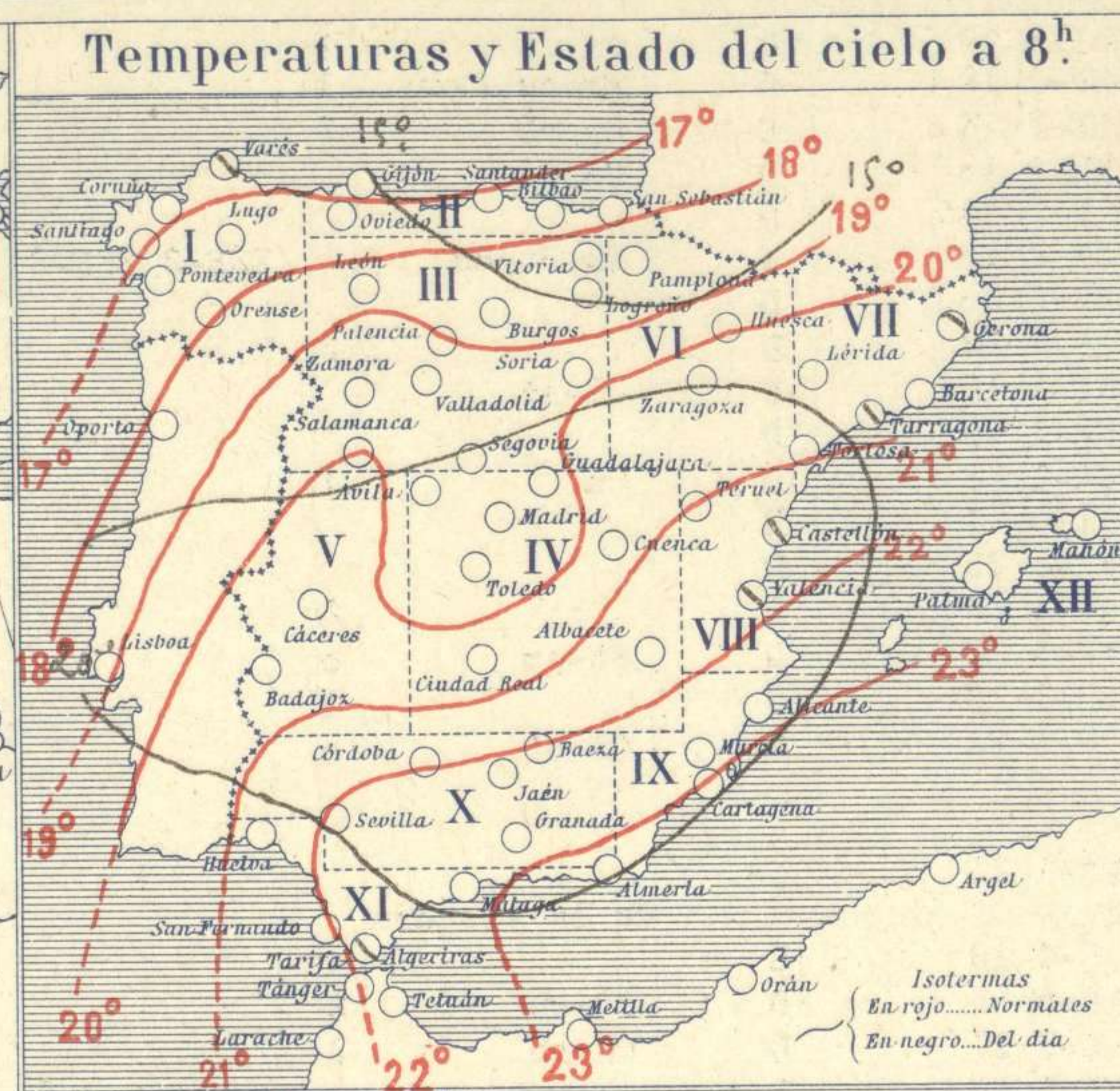
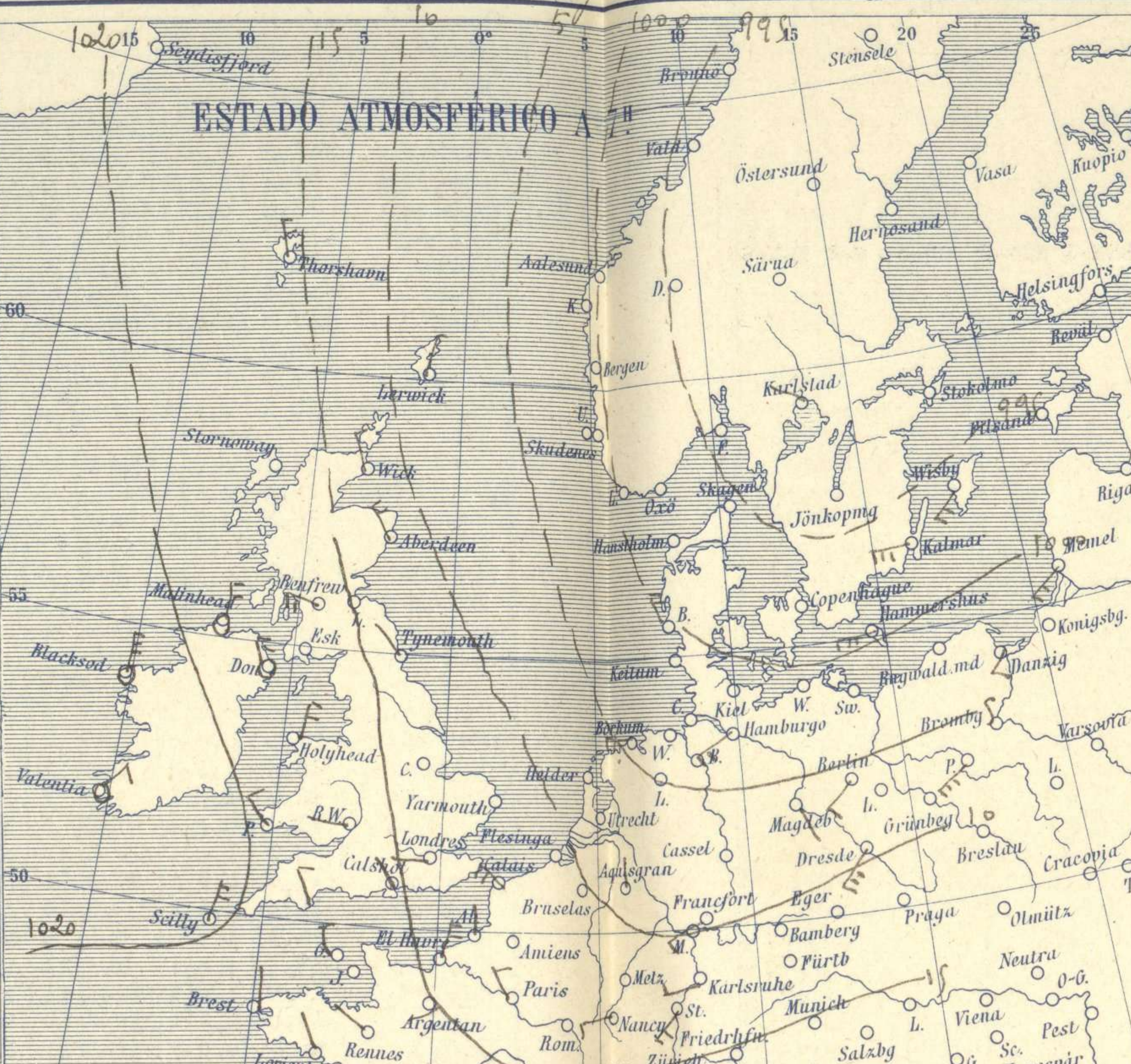
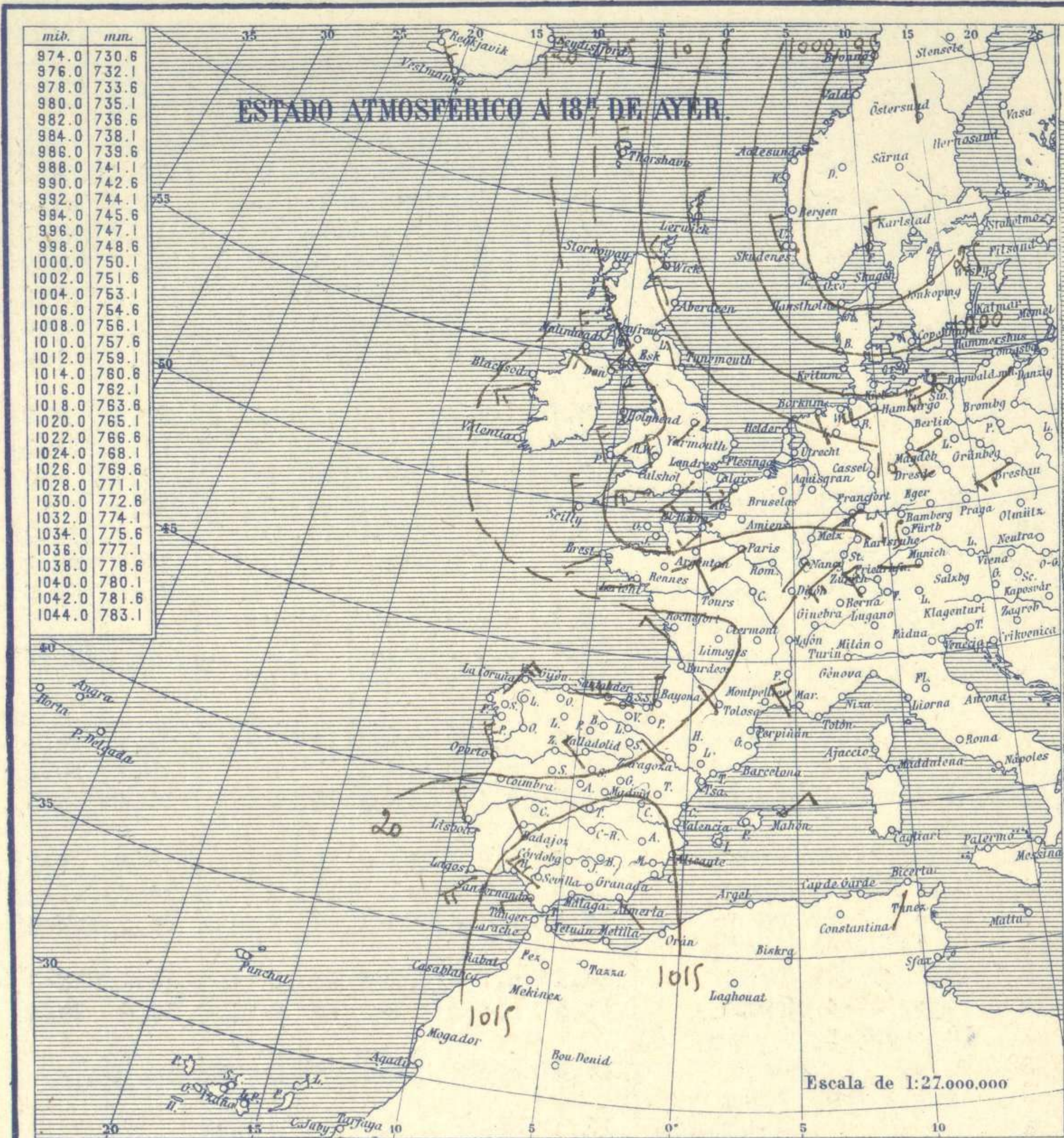


SERVICIO METEOROLÓGICO ESPAÑOL.

Boletín del Domingo 6 de Septiembre de 1925

AÑO XXXIII

Núm.º 249



Temperaturas extrema y Lluvia

Estaciones	Temperaturas		Lluvia
	Máx.º	Mínim.º	
La Coruña	25	10	
Santiago	25	11	
Pontevedra	25	11	
Lugo			
Orense			
Oijón			
Oviedo	19	13	
Santander	22	12	
Bilbao	19	15	
San Sebastián	21	11	
León	22	6	
Zamora	30	7	
Palencia	22	7	
Burgos	17	9	
Soria	22	7	
Valladolid	25	8	
Salamanca	25	8	
Ávila	22	9	
Segovia	27	10	
Madrid	28	14	
Toledo	31	15	
Guadalajara	28	13	
Cuenca	35	14	
Ciudad-Real	29	15	
Albacete	30	16	
Cáceres	32	10	
Badajoz	31	13	
Vitoria	17	8	
Logroño	21	7	
Pamplona	21	8	
Huesca	25	8	
Zaragoza	24	11	
Lérida	24	17	ip
Gerona	21	17	
Barcelona	23	17	19
Tarragona	27	18	0,2
Tortosa	27	18	0,2
Teruel	25	13	
Castellón	24	20	ip
Valencia	16	21	1
Alicante	28	21	1
Murcia	30	19	
Sevilla	35	13	
Córdoba	33	17	
Jaén			
Baeza	30	18	
Granada	31	14	
Huelva	33	15	
San Fernando	28	17	
Tarifa	24	20	
Algeciras	25	17	
Málaga	26	20	
Almería	28	22	
Palma	26	20	
Ibiza			
Mahón	23	19	
Las Palmas	?	?	1
S.º Cruz de T.			
Laguna	32	16	
Izaña			
Tetuán	27	16	2
Melilla	29	19	
Tánger			

Observaciones aerológicas



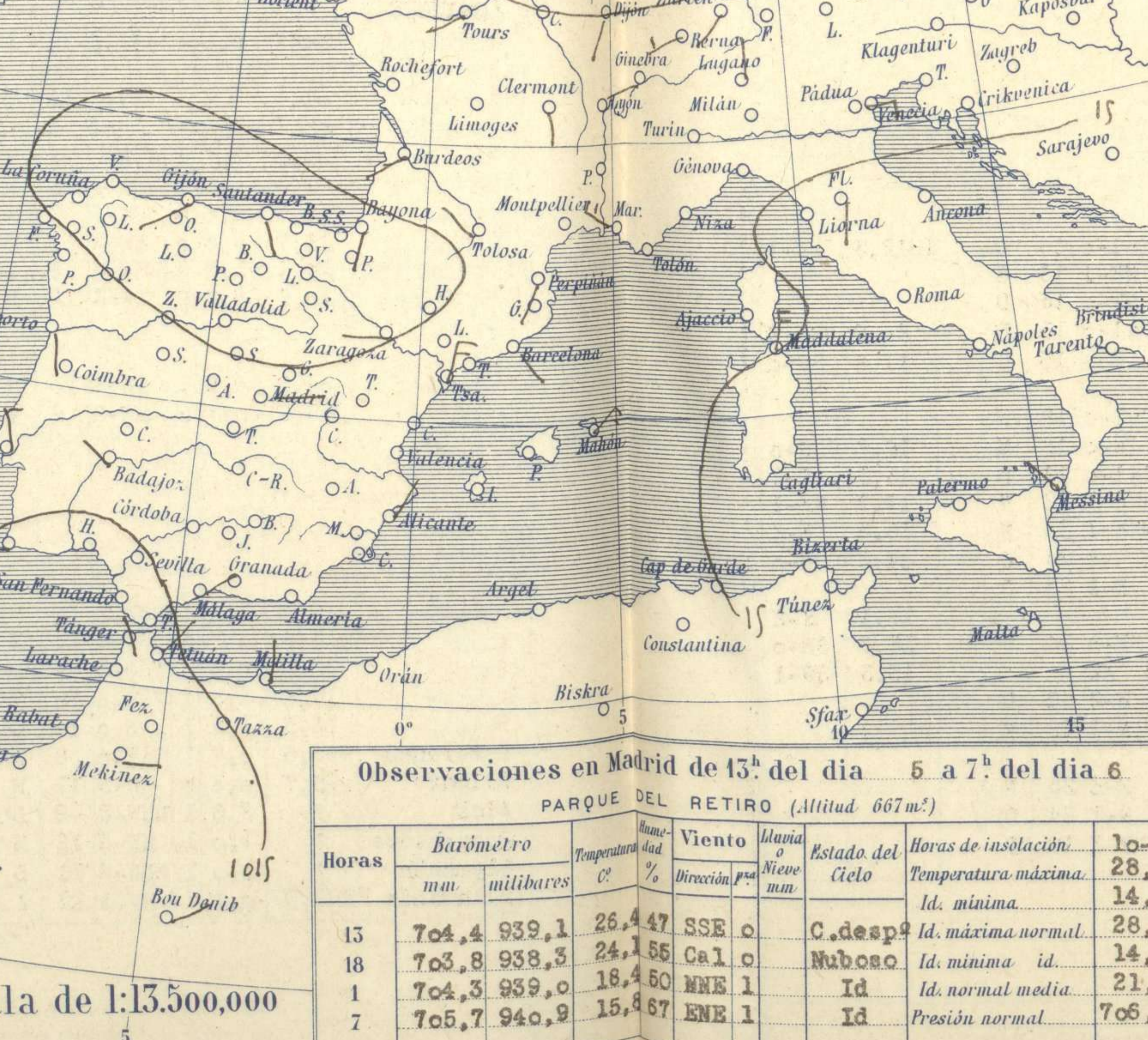
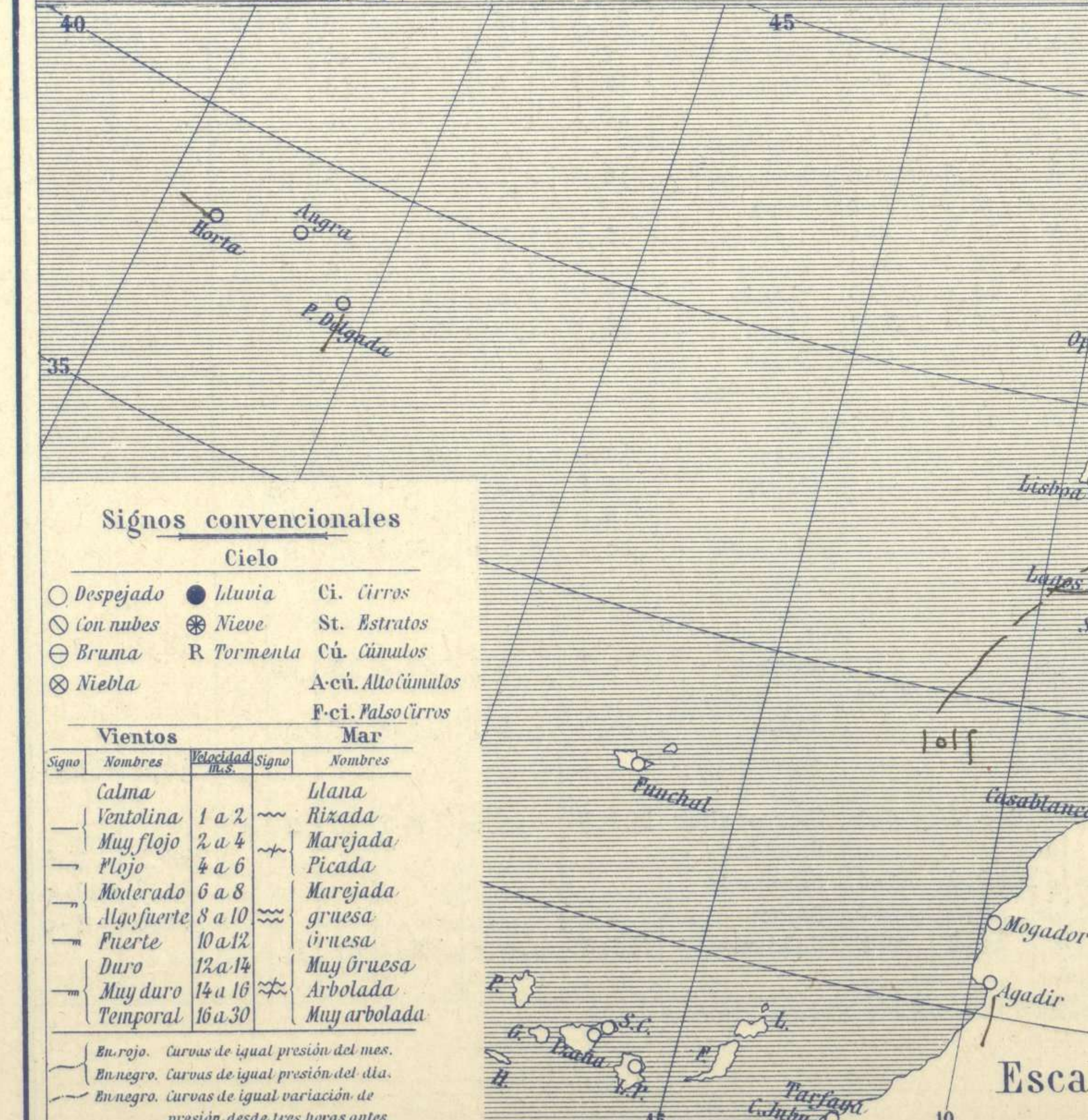
Estado General

Las presiones más débiles se encuentran sobre el Báltico y las altas aparecen situadas sobre la mitad septentrional de España.

El tiempo es generalmente bueno, no dominando los vientos flojos de dirección variable.

Tiempo probable

- I
- II
- III
- IV
- V
- VI
- VII No se hace predicción.
- VIII
- IX
- X
- XI
- XII



Observaciones en Madrid de 15h del día 5 a 7h del día 6

Horas	Barómetro		Temperatura	Viento	Humid.º	Estado del Cielo	Horas de insolación
	mm.	milibares					
15	704,4	939,1	26,4	SSE 0	47	C. desp	10-5
18	703,8	938,3	24,1	Cal 0	55	Nuboso	28,2
1	704,3	939,0	18,4	NNE 1	50	Id	14,4
7	705,7	940,9	15,8	ENE 1	67	Id	28,2

Signos convencionales

Cielo

- Despejado
- Lluvia
- Con nubes
- Bruma
- ⊗ Niebla
- Ci. Cirros
- ⊗ St. Estratos
- Cú. Cúmulos
- A-cú. Alto cúmulos
- F-ci. Pseudo cirros

Vientos

Signo	Nombres	Velocidad	Signo	Nombres
—	Calma		—	Lilana
—	Ventolina	1 a 2	—	Rizada
—	Muy flojo	2 a 4	—	Marejada
—	Flojo	4 a 6	—	Picada
—	Moderado	6 a 8	—	Marejada gruesa
—	Algo fuerte	8 a 10	—	Gruesa
—	Fuerte	10 a 12	—	Oruesa
—	Duro	12 a 14	—	Muy Oruesa
—	Muy duro	14 a 16	—	Arbolada
—	Temporal	16 a 30	—	Muy arbolada

En rojo. Curvas de igual presión del mes.
En negro. Curvas de igual presión del día.
En negro. Curvas de igual variación de presión desde tres horas antes.

Escala de 1:13.500.000

OBSERVACIONES DE ESPAÑA

ESTACIONES	PRESIÓN MILIBARES			VIENTO D. y F.	TEMPE- RATU- RA C.	HUMEDAD % CONTINUA	TIEMPO * * * * * PRESENTE PASADO	NUBES	MAR	DIRECCIÓN Y FUERZA DEL VIENTO A							
	a 0° N. M. G. N. VARIACIÓN C.									OBSERVACIONES A 7h.							
La Coruña	20,9	0,5	1	Cal-o	16		D	Ci	1								
Gijón	21,7	0,4	4	SW-1	12		D	Mm-cu, A-cu	1								
Santander	22,3	0,7	4	SSE-2	13		N	Cu-nb	2								
Valladolid	21,0	0,8	4	NE-?	10		D	Cu, Ci									
Zaragoza	20,1	1,3	4	W-2	14		D										
Barcelona	18,4	0,8	1	SE-2	10		N	Nb, St-cu		ESE-2	ESE-2						
Tortosa	18,7	1,0	4	NNE-6	20		D										
Mahón	17,0	0,0	0	NE-3	22		D		3								
Madrid	16,9	0,3	1	ENE-1	16		D	Ci-st		ESE-3	WSW-2	SW-3	W-2	WSW-5			
Badajóz	16,6	1,1	1	NW-1	15		D										
Alicante	16,3	0,9	4	NNE-1	23		D	Cu	1								
Granada	17,7	0,9	4	Cal-o	17		D										
Sevilla	15,4	1,6	1	Cal-o	25		D										
Almería	16,9	0,8	1	Cal-o	22		D		2								
Málaga	16,9	0,7	1	NE-o	22		D	St-cu	0								
S. Fernando	11,8	1,3	1	SE-1	18		D		1								
Melilla	16,5	0,4	4	N-o	22		N	Ci-st	0								
Larache																	
S. C. de Tenerife																	
TERCIAN	14,6	0,8	1	NNE-1	21		NB										
OBSERVACIONES A 18h de la víspera											OBSERVACIONES A						
La Coruña	20,2	-0,4	5	NNE-4	18		D		4								
Gijón	21,6	-0,4	5	ENE-5	12		D	St-cu	2								
Santander	22,5	-0,3	5	E-2	17		D	Cu-nb	2								
Valladolid	16,3	-0,1	7	NNW-3	20		D										
Zaragoza	15,8	-0,3	6	WNW-2	19		D										
Barcelona	17,3	-0,3	5	SSE-2	20		N	Cu-nb									
Tortosa	16,5	0,0	0	SSW-3	23		D										
Mahón																	
Madrid	12,1	-0,3	6	Cal-o	24		D										
Badajóz	13,4	-0,5	5	NW-3	29		D										
Alicante	14,7	0,0	0	E-2	24		N	Fr-cu, Ci	3								
Granada																	
Sevilla	12,3	0,3	3	WSW-5	22		D										
Almería	13,2	0,0	0	ESE-2	24		D	Ci-st	2								
Málaga																	
S. Fernando	15,5	-0,4	5	W-3	25		D										
Melilla																	
Larache																	
S. C. de Tenerife																	
Izafña																	

ESTACIONES	PRESIÓN MILIBARES			VIENTO D. y F.	TEMPE- RATU- RA C.	TIEMPO * * * * * PRESENTE PASADO	PRESIÓN MILIBARES a 0° N. M. G. N.	VIENTO D. y F.	ESTACIONES	PRESIÓN MILIBARES			VIENTO D. y F.	TEMPE- RATU- RA C.	TIEMPO * * * * * PRESENTE PASADO	PRESIÓN MILIBARES a 0° N. M. G. N.	VIENTO D. y F.			
	a 0° N. M. G. N. VARIACIÓN C.									OBSERVACIONES A 8h								OBSERV. A 18h		
Vares	1019	1	0,1	4	E-4	16	N	Cáceres	1014,7	0,8	4	Cal-o	23	D	1012,3	NW-1				
Finisterre	18,1	-0,4	7	NE-7	17	NB		Vitoria	20,1	0,0	0	NE-1	12	N						
Santiago	19,4	0,0	0	N-3	13	D	1018,9	Logroño	22,2			NW-o	13	D						
Pontevedra	17,4	1,3	1	N-3	15	D	16,6	Pamplona	21,5	0,2	4	Cal-o	13	D	20,9	NNW-2				
Lugo								Huesca	20,9	0,7	1	W-o	15	D	11,6	SW-o				
Orense								Lérida												
Oviedo	20,3	0,0	0	S-1	15	D	21,3	Gerona	20,2	1,1	1	Cal-o	19	N						
Bilbao								Tarragona	18,7			N-o	18	N	16,7	S-o				
San Sebastián	22,3	-0,8	7	SE-o	14	NB	22,2	Teruel	17,3			Cal-o	18	D	13,3	E-1				
León	21,7			NE-1	12	D	16,7	Castellón	17,8	0,8	1	NNW-1	22	N	17,1	NE-1				
Zamora	15,4	0,4	2	N-1	11	D	13,5	Valencia	15,3			ENE-1	23	N	16,3	E-2				
Palencia	20,5	0,4	4	NE-o	12	D	14,7	Murcia	16,3			W-o	24	D	14,2	E-o				
Burgos	21,0	1,2	4	ENE-4	9	D	18,5	Córdoba	16,1	0,7	4	E-1	20	D						
Soria	17,9	0,3	1	ENE-1	15	D	15,3	Jaén							13,1	S-2				
Salamanca	18,6	0,6	4	ENE-o	12	D	14,1	Baeza	16,1			SE-o	24	D	12,7	SE-o				
Ávila	16,9			S-o	14	D	12,7	Huelva	16,3	N-3	18	NB			15,3	SW-1				
Segovia	19,5	0,0	0	W-1	11	D	14,5	Tarifa	13,1	0,0	0	E-2	22	D						
Toledo	16,2	1,1	1	NE-1	19	D	10,6	Algeciras	15,1	1,1	1	N-1	22	N						
Guadalajara	16,6	1,8	1	N-o	17	D	11,3	Tánger												
Cuenca	14,6	0,0	0	SE-1	18	D		Palma	17,3	0,9	1	E-o	23	N						
Ciudad Real	15,8	0,4	2	Cal-o	20	D	12,6	Las Palmas	22,6			N-1	24	D						
Albacete	15,7	0,9	1	SSE-1	19	D	11,3	Laguna	15,1	0,4	1	NNW-1	19	D						

NOTICIAS

* Expresado en medias horas antes observación.
 .. D Despejado ó semidespejado - N Nuboso ó cubierto - NB Niebla ó brumas - A Aguaceros - LL Lloviznas - LL Lluvias - G Granizo (sin truenos) - An Aguanieve - nv Nieve - T Tormenta.
 ... D Despejado ó semidespejado - N Nuboso - NC Cubierto constantemente - NB Niebla ó bruma - A Aguaceros - LL Lloviznas - nv Nieve ó aguanieve - G Granizo (sin truenos) - T Tormenta.
 Sobre el nivel del mar.