



INSTITUTO GEOGRÁFICO

BOLETÍN DEL SERVICIO METEOROLÓGICO

AÑO XXXIII
Núm. 218

1925

OBSERVACIONES DEL EXTRANJERO

6 de Agosto

ESTACIONES	PRESIÓN MILIBARES		VIENTO	TEMPE- RATURA	TIEMPO		PRESIÓN MILIBARES		VIENTO	ESTACIONES	PRESIÓN		VIENTO	TEMPE- RATURA	TIEMPO		PRESIÓN MILIBARES		VIENTO
	á O° N.M.G.N.	VARIACIÓN			C	D. y F.	C°	PRESENTE			PASADO	á O° N.M.G.N.			D. y F.	á O° N.M.G.N.	VARIACIÓN	C	
BRONNÓ	1005,3	0,5	1	N-3	13	N	N	1004,3	N-3	Calais	1010,5	0,4	4	NW-3	14	N		1008,1	SW-4
Hernosánd	999,4	0,0	0	N-6	12	LL	LL	998,5	NE-3	Maguncia	12,3	-1,3	5	Cal-o	15	N		06,7	Cal-o
Estocolmo	98,7	0,7	4	NNW-3	16	N	N	96,9	N-1	Abbeville	11,1	0,4	4	S-2	13	N		09,5	W-2
Karlskrona	1003,9	0,0	0	NE-1	12	N	N			El Havre	11,3	0,0	4	S-3	16	N		10,3	SW-2
Wisby	00,1	0,0	0	WNW-3	18	N	D		SSW-4	Paris	12,6	0,8	4	S-o	16	D		10,7	WNW-2
Utsire								1004,1	NW-4	Estrasburgo	13,3	1,2	1	Cal-o	16	N			
Lister	05,1	1,0	1	NW-4	14	D	D	01,8	WNW-6	Argentan								11,4	NW-2
Skagen	02,2	0,0	4	WSW-2	19	D	N			Romilly									
Hansholm	03,7	0,7	1	WNW-3	16	N	N	05,3	SSW-4	Brest	09,3	0,7	3	W-2	15	N		09,5	S-3
Copenhague	06,2	0,7	1	W-3	16	N	LL	04,6	W-1	Nancy	13,9	1,2	1	SW-1	13	N		12,5	SSE-o
Higardner	04,6	1,3	1	NE-2	18	D	D	00,0	SW+2	Lorient	09,9	0,1	1	?-2	17	N		09,9	E-3
Westmannö								07,7	E-7	Rennes	11,5	0,7	4	S-1	15	N		09,8	SSW-3
Seydisfjord	09,4	0,0	0	Cal-o	6	N	N	09,5	E-3	Dijón	13,5	0,7	1	Cal-o	16	D		10,7	WNW-1
Reykjavik	05,8	-0,7	5	Cal-o	16	N	N	05,3	WSW-2	Tours	13,3	0,3	1	Cal-o	16	N		11,4	W-2
Thorshavn	03,9	-0,7	5	NE-3	10	N	LL	06,3	Cal-o	Rochefort									
Lerwick	04,3	0,0	0	S-1	13	D	D	04,1	W-1	Clermont-Fd.								11,9	Cal-o
Stornoway	00,4	1,0	1	WSW-2	13	N	LL			Lyón	13,9	0,3	2	Cal-o	16	D		11,9	NNE-2
Aberdeen	03,2	-0,5	6	SSW-3	14	N	N	04,8	SSE-3	Burdeos								10,9	W-2
Malin Head	03,4	0,5	1	SW-3	13	N	N	999,3	SSE-3	Niza									
Renfrew	03,8	1,0	1	W-3	13	N	A	1003,9	SSW-2	Marignane	12,3	0,8	4	S-2	20	N			
Tynemouth	05,0	0,0	0	S-1	16	N	LL	04,0	SE-2	Tolosa	12,1	1,0	4	NW-2	18	N		08,9	W-3
Blacksod-Point	04,0	0,5	1	W-1	14	N	N	00,1	NW-3	Bayona									
Holyhead	06,1	1,0	1	NW-4	14	N	LL	05,0	S-3	Tolón									
Cranwell	07,8	0,0	0	S-3	16	N	N			Perpiñán	12,1	0,5	4	Cal-o	21	D			
Yarmouth	09,3	0,5	1	SSW-1	14	N	N	07,9	S-3	Ajaccio	09,8	1,0	1	Cal-o	20	D		08,3	S-o
Valentia	07,5	1,0	1	S-3	13	N	D	03,7	W-2	Oporto	15,3	2,0	1	Cal-o	19	D	LL	07,8	S-3
Pembroque	07,2	1,0	4	NNW-2	13	N	LL	06,7	SSW-3	Coimbra								13,4	W-3
Ross-on-Wye	06,0	-0,5	6	?-1	14	LL	N	06,5	SW-2	Lisboa	16,9	0,7	1	NW-1	20	D	N	15,0	WSW-4
Londres	09,5	0,0	0	SSW-2	16	N	N	07,7	W-3	Lagos	14,6	0,0	0	SW-1	21	D	D	13,9	W-5
Scilly	08,7	1,5	1	NW-4	13	D	LL	07,2	W-4	Funchal									
Calshot	09,2	0,0	4	SSW-2	16	N	N	08,2	WSW-4	Horta	14,6	-0,7	5	SW-4	23	N	N		
Jersey	09,4	1,0	4	SSE-3	16	N	LL	09,5	S-2	Angra									
Borkum	08,9	0,0	4	SW-2	?	D	D	06,3	NNW-1	Punta Delgada									
HAMBURGO	11,3	3,3	4	Cal-o	10	N	D	06,1	NW-1	Pádua	11,1	1,3	1	NNW-1	22	D	N	07,7	?-?
Hamburgo	09,9	1,3	1	W-2	12	N	A	04,6	SW-3	Génova	10,6	0,7	1	Cal-o	20	D	N	10,2	SSE-2
Swinemunde	06,3	1,3	1	WNW-2	18	N	N	03,0	W-1	Florenzia	10,1	1,3	1	E-1	25	N	N	09,1	WNW-1
Memel								00,5	W-4	Ancona	10,9	0,0	0	WNW-3	25	D	LL	10,6	S-2
Aquisgrán	12,2	0,7	1	S-1	13	N	D			Liorna	11,5	1,3	1	NW-5	22	D	N		
Magdeburgo	10,5	1,3	1	NW-2	15	D	LL	03,8	WNW-1	Magdalena	12,7	2,0	1	W-4	22	N	N	05,8	W-4
Berlin	08,2	1,5	1	W-3	16	N	LL	02,1	NE-1	ROMA	11,0	1,3	1	Cal-o	23	D	D	08,9	SW-7
Dresde								03,7	SW-2	Tarento	11,5	1,3	1	W-1	26	D	D	11,0	SSW-3
Breslau	05,5	0,7	1	NW-1	16	LL	LL	02,7	SW-2	Mesina	12,3	0,0	0	N-3	28	D	D	12,5	SSW-3
Francfort	13,7	1,3	1	SW-1	15	NB	LL	06,9	WSW-1	Venecia	09,3	1,3	1	NE-1	22	N	N	08,5	S-2
Karlsruhe	12,6	1,3	1	SW-2	12	D	LL	07,0	SW-1	Turin	11,4	1,3	1	Cal-o	17	D	D	07,8	N-2
Munich	12,7	1,3	1	W-1	15	N	N	07,1	NNW-1	Praga									
Viena										Buda-Pest									
Danzig	04,3	1,3	1	NW-1	19	N	N	03,0	NNW-3	Malta									
Posen										Rabat									
Varsovia										Agadir									
Cracovia										Fez									
Lemberg										Bou-Denib									
De Bild										Lagouhat									
Le Helder								10,7	W-2	Biskra									
Flesinga	11,1	0,7	4	SSW-3	16	D	LL			Orán									
Bruselas		0,7	1	WSW-2	14	D	LL			Argél									
Zurich	14,5	0,7	1	W-o	15	N	LL	08,7	W-4	Cap de Garde									
Berna	14,2	0,7	4	W-o	15	D	N			Túnez									
Ginebra	14,1	0,7	4	SSE-o	17	D	D	10,2	SSW-2	Bizeria									
Lugano	10,1	0,7	1	N-o	16	D	D	07,3	S-o	Sfax									
Wick	01,7	-0,5	6	S-2	14	N	N	04,6	ESE-4	Blaavands	07,7	0,0	0	NW-3	16	N	N		
Donaghadee	05,3	1,3	1	SSW-2	13	D	D	04,1	S-3	Hammershus	05,8	0,7	4	NW-3	17	D	N		
Plymouth	06,6	-0,0	7	ESE-1	14	A	T	08,8	SW-3	Zara	10,1	-1,1	6	W-1	26	N	N		
Sarna	01,3			N-2	15	N	N	998,5	NW-2										
Jonkoping								1003,1	N-1										
Kalmar	01,8	0,0	0	WNW-4	17	N													

ADMINISTRADOR: Sr. Habilitado del Servicio Meteorológico. CORRESPONDENCIA: Sr. Jefe del Servicio Meteorológico. Apartado 285. MADRID.

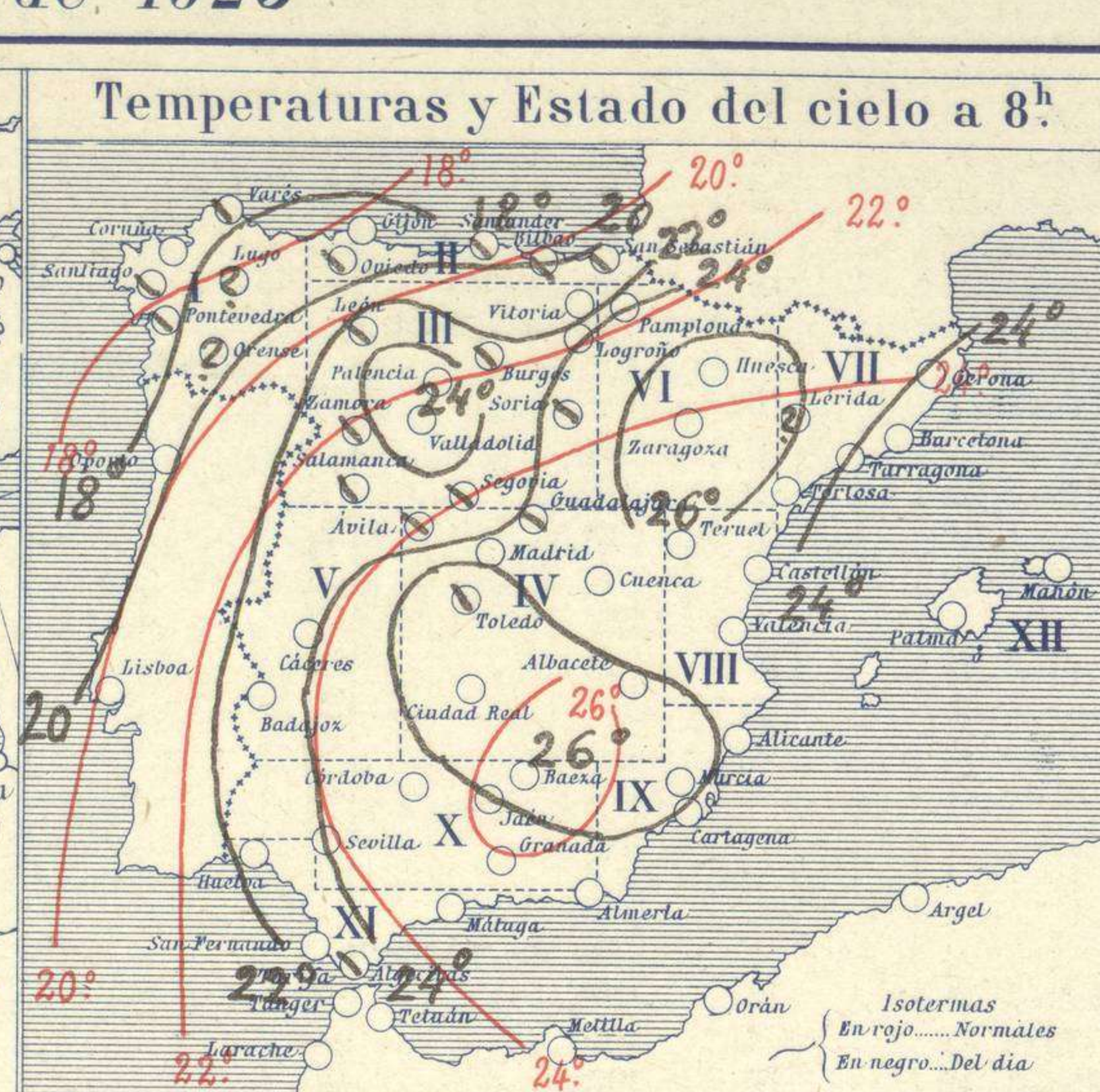
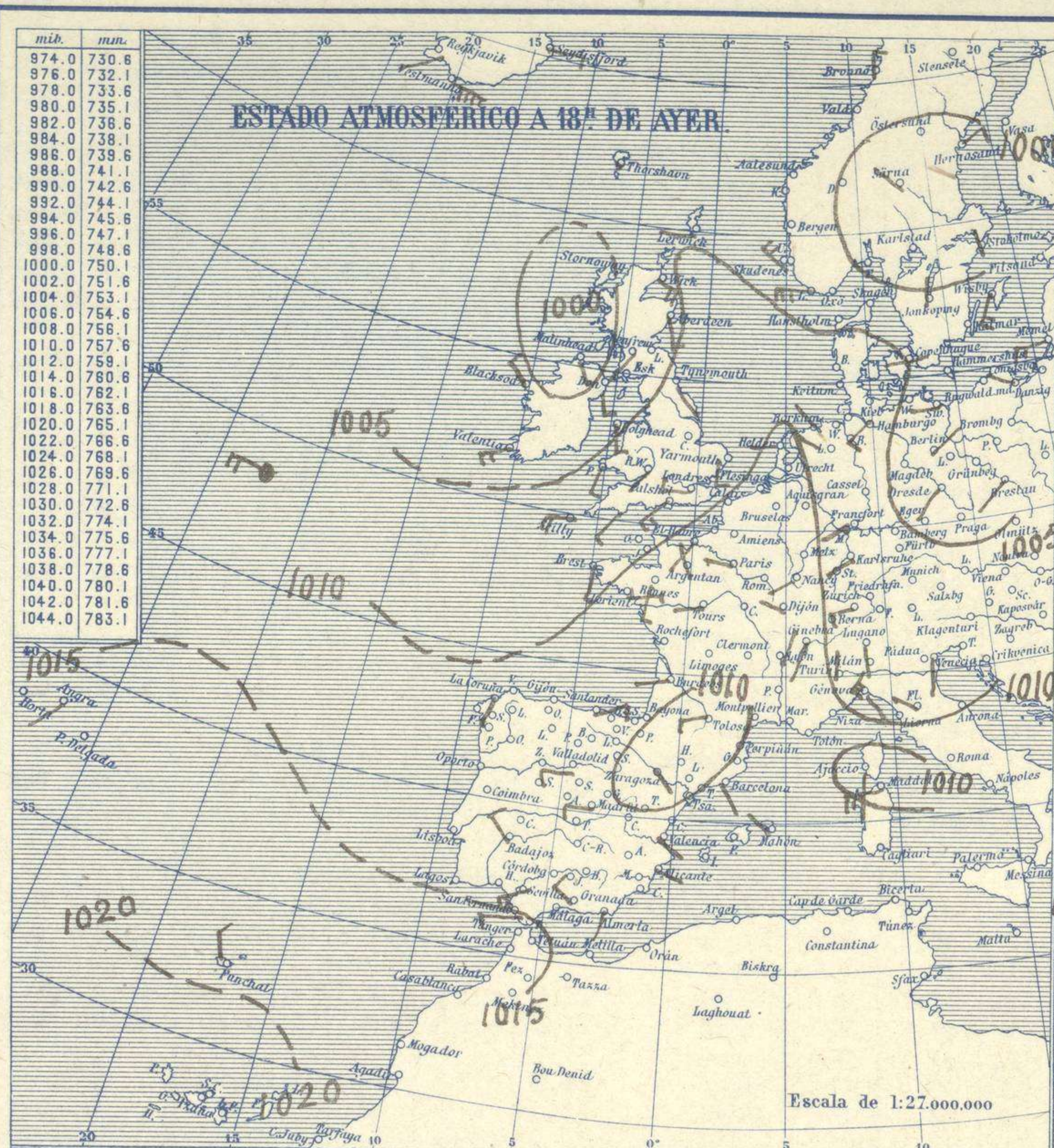


SERVICIO METEOROLÓGICO ESPAÑOL.

Boletín del *Sueves* 6 de Agosto de 1925

AÑO XXXIII

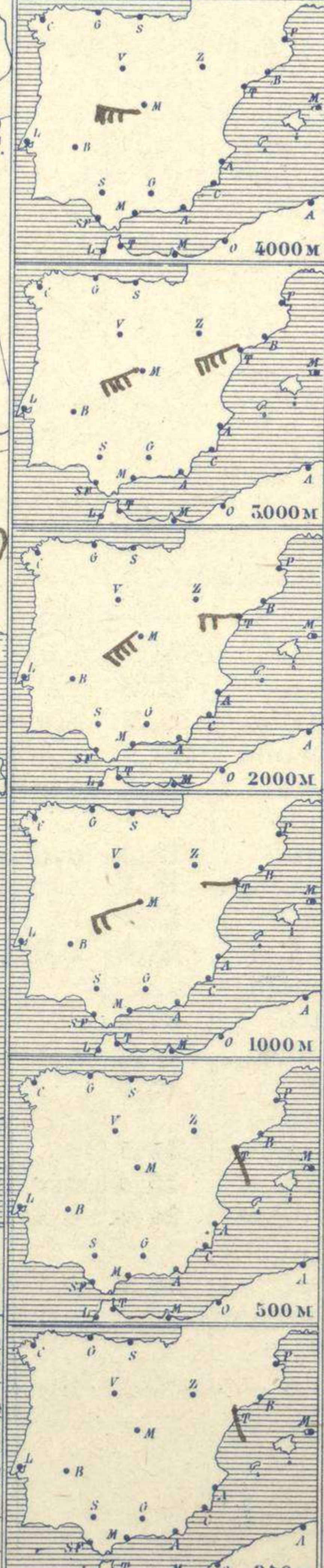
Núm. 218



Temperaturas extrema y Lluvia

Estaciones	Temperaturas		Lluvia
	Máx.	Mínim.	
La Coruña	23	15	5
Santiago	19	14	6
Pontevedra	23	15	16
Lugo			
Orense			
Gijón	21	16	5
Oviedo	23	15	1
Santander	22	17	
Bilbao	23	18	
San Sebastián	25	16	
León	28	14	
Zamora	28	13	
Palencia	27	14	
Burgos	24	11	
Soria	26	14	
Valladolid	27	13	
Salamanca	26	11	
Ávila	21	15	
Segovia	26	14	
Madrid	27	17	
Toledo	30	20	
Guadalajara	27	13	
Cuenca	27	11	
Ciudad-Real	30	17	
Albacete	31	17	
Cáceres	30	19	1p
Badajoz	30	17	
Vitoria			
Logroño	28	17	
Pamplona	27	16	
Huesca	28	20	
Zaragoza	29	16	
Lérida			
Gerona	28	16	1p
Barcelona	26	19	
Tarragona	26	21	
Tortosa	32	20	
Teruel	28	14	
Castellón	28	20	
Valencia			
Alicante	33	18	
Murcia	36	18	
Sevilla			
Córdoba	34	18	
Jaén	32	19	
Baeza			
Granada			
Huelva	28	19	
San Fernando	26	18	
Tarifa	23	19	
Algeciras	33	19	
Málaga	35	24	
Almería	29	20	
Palma	30	16	
Ibiza			
Mahón	30	21	
Las Palmas			
S ^t Cruz de T.			
Laguna			
Taña			
Tetuán			
Melilla	26	22	
Tánger			

Observaciones aerológicas

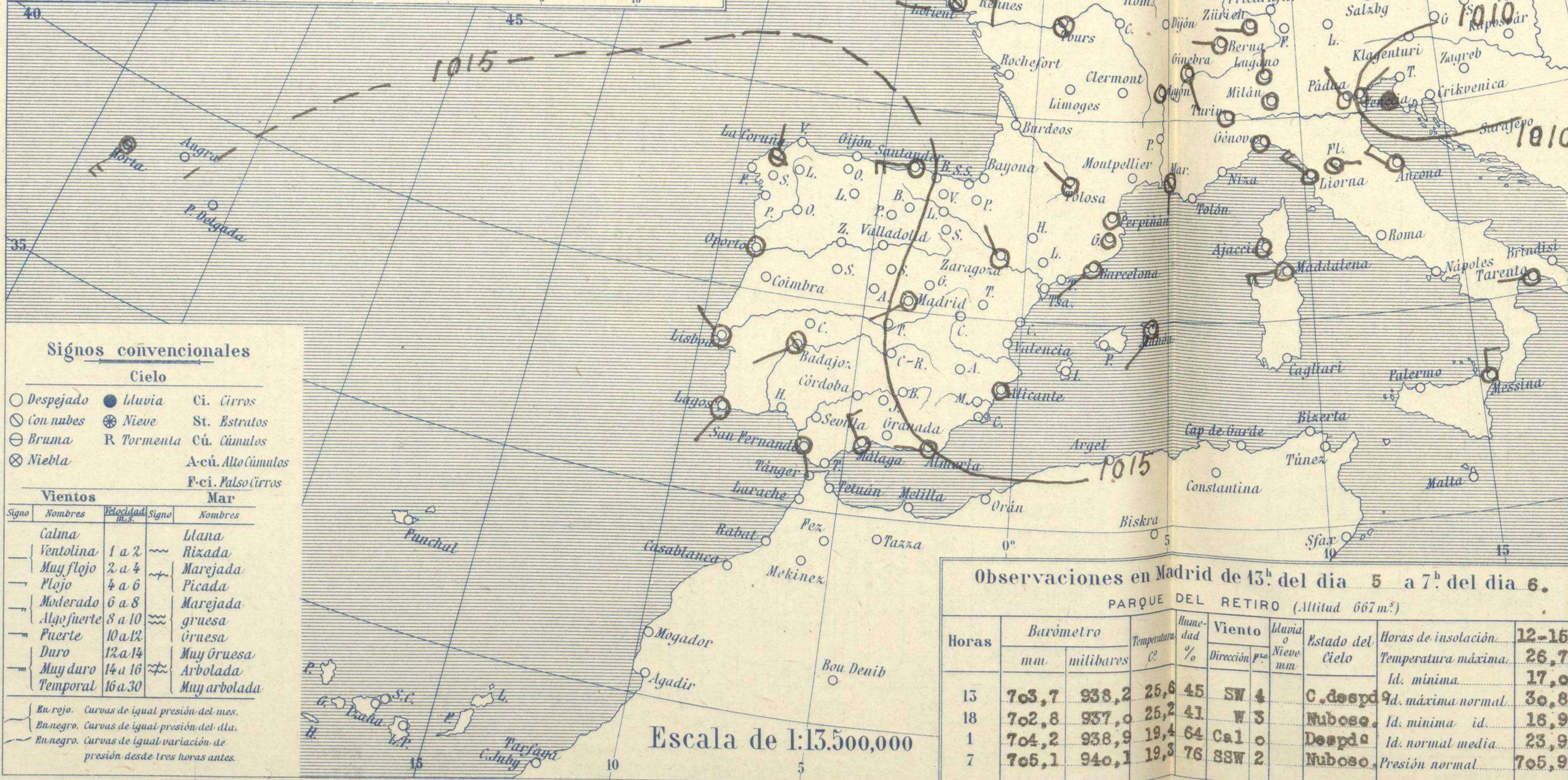


Estado General

La depresión del Atlántico se halla hoy por el NW de Escocia. En España el cielo presenta pocas nubes y la temperatura sigue siendo inferior a la normal de la época.

Tiempo probable

- EN LAS REGIONES.
- I } Vientos flojos de la región del Oeste y ligeros chubascos.
 - II }
 - III }
 - IV }
 - V }
 - VI } Vientos flojos de dirección variable y buen tiempo con cielo nuboso.
 - VII }
 - VIII }
 - IX }
 - X }
 - XI }
 - XII }



Observaciones en Madrid de 13^h del día 5 a 7^h del día 6.

PARQUE DEL RETIRO (Altitud 667 m.)

Horas	Barómetro		Temperatura	Humedad	Viento	Nubosidad	Estado del Cielo	Horas de insolación
	mm.	milibares						
15	703,7	938,2	25,6	45	SW 4	4	C. despd	12-15
18	702,8	937,0	25,2	41	W 3	3	Nuboso	26,7
1	702,2	938,9	19,4	64	Ca 1	1	Despd	17,0
7	705,1	940,1	19,3	76	SSW 2	2	Nuboso	30,8
								Id. mínima
								Id. máxima normal
								Id. mínima id.
								Id. normal media
								Presión normal
								705,9

Signos convencionales

Cielo			
○ Despejado	● Lluvia	○ Ci. Cirros	
○ Con nubes	● Nieve	○ St. Estratos	
○ Bruma	R Tormenta	○ Cú. Cúmulos	
⊗ Niebla		○ Acú. Alto Cúmulos	
		○ F. ci. Falso Cirrus	

Vientos			
Signo	Nombres	Velocidad	Signo
—	Calma	1 a 2	—
—	Ventolina	2 a 4	—
—	Muy flojo	4 a 6	—
—	Flojo	6 a 8	—
—	Moderado	8 a 10	—
—	Algo fuerte	10 a 12	—
—	Fuerte	12 a 14	—
—	Muy fuerte	14 a 16	—
—	Muy duro	16 a 30	—
—	Temporal		—

En rojo. Curvas de igual presión del mes.
En negro. Curvas de igual presión del día.
En negro. Curvas de igual variación de presión desde tres horas antes.

Escala de 1:13.500.000

OBSERVACIONES DE ESPAÑA

ESTACIONES	PRESIÓN MILIBARES			VIENTO	TEMPERATURA	TIEMPO	NUBES	MAR	DIRECCIÓN Y FUERZA DEL VIENTO Á																				
	á O°	VARIACIÓN	C.						D. y F.	PRESENTE	PASADO	250	500	1000	2000	3000	4000	5000											
	N. M. G. N.																												
	OBSERVACIONES Á 7h.											OBSERVACIONES Á 7h.																	
La Coruña	17,5	2,1	1	N-1	16	N	Nb.,	3																					
Gijón	16,4	3,9	1	WNW-1	17	11	Cu.,A-St	1																					
Santander	15,0	0,8	1	W-4	17	N	St-Cu.,	2																					
Valladolid	15,8	1,1	4	W-4	17	D	Ci-Cu																						
Zaragoza	13,4	1,9	4	NW-1	21	N	Cu.,A-Cu																						
Barcelona	13,5	0,1	4	SW-1	24	D	FR-Cu.,A-Cu																						
Tortosa	13,5	0,0	0	S-0	26	D			SSE-2	SSE-2	W-2	W-4	WSW-7																
Mahón	12,7	0,0	0	SW-2	26	D		2																					
Madrid	15,1	1,2	1	WSW-2	19	D	Cu.,				WSW-5	SW-7	WSW-8	W-9															
Badajóz	17,0	0,7	1	SW-1	20	N	St.,																						
Alicante	13,7	0,8	1	Cal-o	22	D	St.,	1																					
Granada	13,1			S-1	22	D																							
Sevilla																													
Almería	14,7	0,9	1	W-2	22	D		1																					
Málaga	14,7	0,9	1	NW-3	23	D		1																					
S.Fernando	16,6	0,0	0	SE-0	19	D		1																					
Melilla	09,9	0,0	0	NW-0	25	D		1																					
Larache																													
S ^{ta} C. de Tenerife																													
Izaña																													
	OBSERVACIONES Á 18h.											OBSERVACIONES Á 13h vispera.																	
La Coruña	10,5	-0,8	7	SSW-2	19	N	Nb.,	3																					
Gijón	10,0	-0,5	8	NE-4	20	LL	Nb.,	1																					
Santander	12,1	-0,3	6	ENE-3	19	N	Cu.,	2																					
Valladolid	09,9	0,5	4	W-3	24	N	St-Cu.,A-Cu																						
Zaragoza	09,3	-1,3	6	SE-1	27	N	Cu.,A-Cu																						
Barcelona	11,8	-0,3	7	SSE-2	24	N	St-Cu.,																						
Tortosa	10,9	0,0	0	S-3	28	D																							
Mahón	10,7	-0,5	8	WNW-1	27	D	A-Cu.	2																					
Madrid	10,5	-0,5	6	W-3	25	N	Fr-Cu																						
Badajóz	12,9	-0,9	6	NW-3	29	D																							
Alicante	11,4	-0,0	7	ESE-1	27	D		1																					
Granada	11,9	-0,3	6	WNW-3	30	D																							
Sevilla	11,3	-0,3	6	WSW-5	29	D																							
Almería	11,8	-0,9	6	SSW-2	25	D		2																					
Málaga																													
S.Fernando	16,2	-1,3	5	W-3	24	D		3																					
Melilla																													
Larache																													
S ^{ta} C. de Tenerife																													
Izaña																													
ESTACIONES	PRESIÓN MILIBARES			VIENTO	TEMPERATURA	TIEMPO	ESTACIONES	PRESIÓN MILIBARES			VIENTO	TEMPERATURA	TIEMPO	ESTACIONES	PRESIÓN MILIBARES			VIENTO											
á O°	VARIACIÓN	C.	D. y F.					PRESENTE	PASADO	á O°					VARIACIÓN	C.	D. y F.		PRESENTE	PASADO	á O°	VARIACIÓN	C.	D. y F.					
N. M. G. N.							N. M. G. N.						N. M. G. N.				D. y F.												
	OBSERVACIONES Á 8h.											OBSERV. Á 18h.						OBSERVACIONES Á 8h.						OBSERV. Á 18h.					
Vares	10,4	2,4	1	NE-3	17	D	10,1	S-5	Cáceres	16,5	1,1	4	W-1	21	N	10,1	11,8	W-3											
Finisterre	11,5	2,3	1	W-3	15	N			Vitoria	12,3	1,2	1	SSW-3	? N		07,0	W-1												
Santiago	17,4	2,7	1	W-2	15	N	13,8	S-4	Logroño	14,2	0,0	0	NW-3	22	D	11,4	W-0												
Pontevedra	16,9	1,3	1	NW-2	17	N	11,8	NE-3	Pamplona	13,7	1,3	1	NNW-0	21	D	10,2	Cal-o												
Lugo									Huesca	16,2	0,0	0	W-0	24	D	08,7	WNW-0												
Orense									Lérida																				
Oviedo	15,7	0,0	0	NE-0	16	N	11,4	NW-1	Gerona	12,4	0,0	0	Cal-o	20	D	11,9	SW-1												
Bilbao	14,4	2,4	4	W-1	20	N			Tarragona	13,7			E-0	24	D	11,7	SE-0												
San Sebastián	14,6	1,5	1	NW-1	20	N	20,7	N-1	Teruel	13,3			Cal-o	21	D	08,2	W-1												
León	15,7			W-2	19	N	10,9	S-1	Castellón	13,4	1,3	1	NE-0	25	D	11,8	NE-1												
Zamora	12,5	0,0	0	S-2	19	N	10,7	SSE-4	Valencia																				
Palencia	15,9	1,3	4	W-2	20	D	08,7	W-1	Murcia	12,9			S-0	26	D	09,3	SW-0												
Burgos	13,7	1,3	1	SW-4	17	N	08,9	W-2	Córdoba	16,1	0,7	4	NE-1	22	D	19,5	SW-2												
Soria	14,5	0,9	1	WSW-5	18	D	07,8	WSW-2	Jaén	15,3			E-1	23	D	11,3	N-2												
Salamanca	15,5	0,8	1	WNW-1	18	N	09,9	W-2	Baeza							13,5	NW-1												
Avila	14,5			W-4	17	N	05,9	WNW-3	Huelva	16,7			N-0	23	D	13,9	W-4												
Segovia	16,2	0,0	0	S-1	16	N	11,3	W-2	Tarifa	15,4	0,0	0	NW-3	20	N	22,6	NW-4												
Toledo	15,0	1,1	1	W-2	23	N	09,8	W-4	Algeciras	14,6	0,4	1	NW-3	24	D														
Guadalajara	14,2	0,4	2	SW-1	20	N	09,7	W-3	Tánger																				
Cuenca	14,6	0,0	0	NE-1	18	N	09,0	W-4	Palma	13,0	0,7	4	E-0	22	D	10,7	N-1												
Ciudad Real	15,0	1,1	2	W-1	22	D	13,8	W-4	Las Palmas																				
Albacete	15,0	0,4	1	Cal-o	22	D	10,3	W-2	Laguna																				
NOTICIAS																													
<small> * Expresado en medias horas antes observación. ** D Despejado ó semidespejado - N Nuboso ó cubierto - NB Niebla ó bruma - A Aguaceros - II Lloviznas - LL Lluvias - G Granizo (sin truenos) - An Aguanieve - nv Nieve - T Tormenta. *** D Despejado ó semidespejado - N Nuboso - NC Cubierto constantemente - NB Niebla ó bruma - A Aguaceros - II Lloviznas - nv Nieve ó aguanieve - G Granizo (sin truenos) - T Tormenta. **** Sobre el nivel del mar. </small>																													