



INSTITUTO GEOGRÁFICO

BOLETÍN DEL SERVICIO METEOROLÓGICO

AÑO XXXIII
Núm. 217

1925

OBSERVACIONES DEL EXTRANJERO

5 de Agosto

Main table with columns for ESTACIONES, PRESIÓN MILIBARES, VIENTO, TEMPERATURA, TIEMPO, etc. for various international stations.

RADIOGRAMAS TRANSMITIDOS DESDE BARCOS

DIA. HORA. LAT. N. LONG. W. PRES. MB. VIENTO
4 13 58 25 18 25 1002,0 SE-3

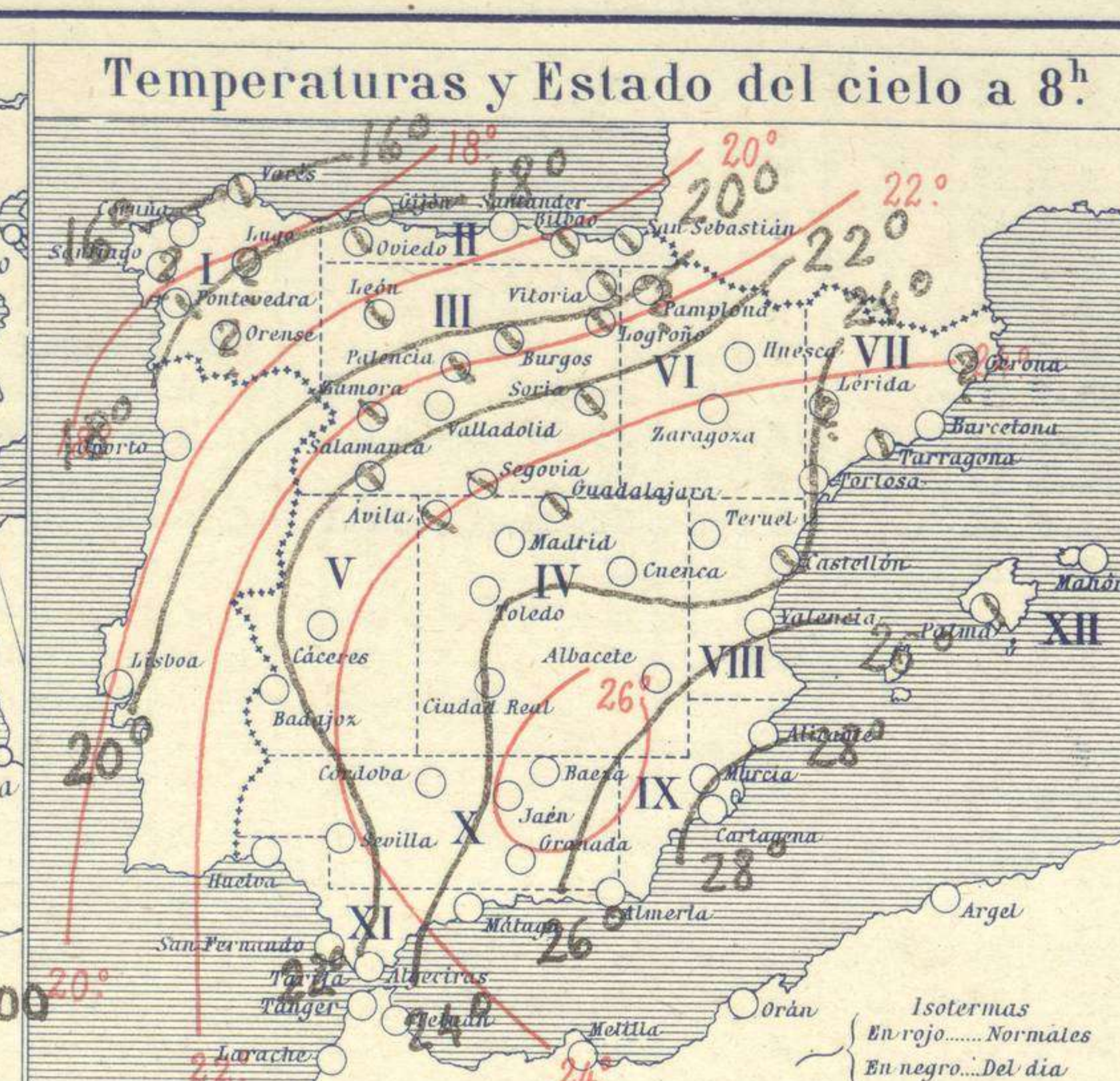
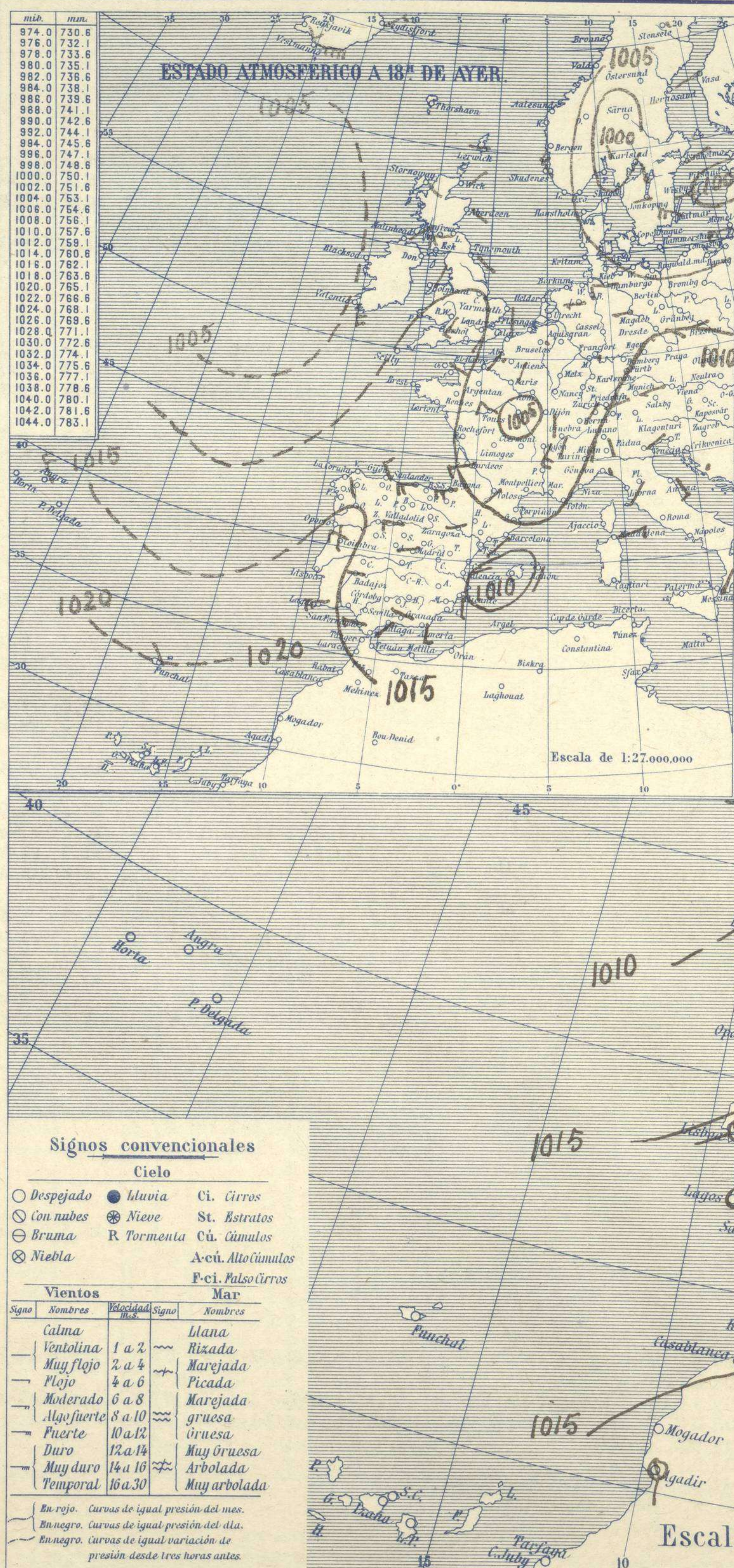


SERVICIO METEOROLÓGICO ESPAÑOL.

Boletín del *Miércoles 5* de Agosto de 1925

AÑO XXXIII

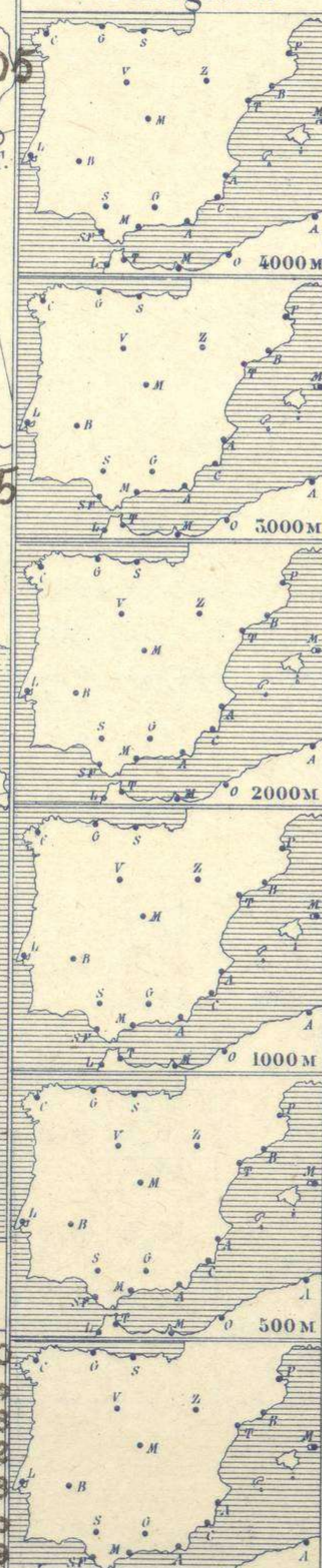
Núm. 217.



Temperaturas extrema y Lluvia

Estaciones	Temperaturas		Lluvia
	Máx.	Mínim.	
La Coruña	22	16	
Santiago			
Pontevedra	19	14	2
Lugo			
Orense			
Gijón	19	14	
Oviedo	22	14	
Santander	22	16	1
Bilbao	22	16	1
San Sebastián	24	16	
León	22	14	
Zamora	27	11	
Palencia	23	14	
Burgos	20	13	
Soria	24	13	
Valladolid	24	14	
Salamanca	23	10	
Ávila	22	12	
Segovia	24	13	
Madrid	25	14	
Toledo	26	18	
Guadalajara	26	16	
Cuenca	27	11	
Ciudad-Real	26	15	
Albacete	30	16	
Cáceres	29	16	
Badajoz	29	16	
Vitoria	23	13	
Logroño	27	14	
Pamplona			
Huesca	30	16	
Zaragoza	32	17	
Lérida			
Gerona			
Barcelona	27	20	0,5
Tarragona	26	22	
Tortosa	26	20	
Teruel	28	15	
Castellón	27	19	
Valencia	27	21	
Alicante	28	18	
Murcia	33	20	
Sevilla			
Córdoba	31	17	
Jaén	29	18	
Baeza	31	16	
Granada	31	15	
Huelva	27	16	
San Fernando			
Tarifa			
Algeciras	28	18	
Málaga	34	24	
Almería	25	19	
Palma	30	20	
Ibiza			
Mahón	27	21	
Las Palmas			
San Cruz de T.			
Laguna			
Izaña			
Tetuán			
Melilla	21	19	
Tánger			

Observaciones aerológicas



Estado General

Avanza hacia las Islas Británicas una vasta depresión. En España el tiempo es bueno con cielo algo nublado y la temperatura ha suavizado algo el rigor de la canícula.

Tiempo probable

EN LAS REGIONES.

I Vientos flojos del tercer cuadrante y tiempo algo lluvioso.

II

III

IV

V

VI

VII Vientos flojos de la región del Oeste y buen tiempo de cielo nublado.

VIII

IX

X

XI

XII

Observaciones en Madrid de 13h del día 4 a 7h del día 5.

PARQUE DEL RETIRO (Altitud 667 m.)

Horas	Barómetro		Temperatura	Viento	Nubosidad	Estado del Cielo	Horas de insolación
	mm	milibares					
13	703,8	938,3	24,0	45 WNW 3	0,0	Despej.	12-50
18	702,8	937,0	24,0	46 WSW 2	0,0	C. despej.	Id. mínima 13,8
1	703,9	938,5	17,7	60 W 1	0,0	Nuboso	Id. máxima normal 31,2
7	704,3	939,0	17,0	66 W 1	0,0	id.	Id. normal media 24,0
							Presión normal 705,9

Signos convencionales

Cielo			
○ Despejado	● Lluvia	○ Ci. Cirros	
○ Con nubes	● Nieve	○ St. Estratos	
○ Bruma	R Tormenta	○ Cú. Cúmulos	
○ Niebla		○ Acú. Alto cúmulos	
		○ P-ci. Pseudo cirros	

Vientos			
Signo	Nombres	Velocidad	Signo
—	Calma	0	—
—	Ventolina	1 a 2	—
—	Muy flojo	2 a 4	—
—	Flojo	4 a 6	—
—	Moderado	6 a 8	—
—	Algo fuerte	8 a 10	—
—	Fuerte	10 a 12	—
—	Duro	12 a 14	—
—	Muy duro	14 a 16	—
—	Temporal	16 a 30	—

Mar			
Signo	Nombres	Velocidad	Signo
—	Blana	0	—
—	Rizada	1 a 2	—
—	Marejada	2 a 4	—
—	Picada	4 a 6	—
—	Marejada gruesa	6 a 8	—
—	Gruesa	8 a 10	—
—	Muy gruesa	10 a 12	—
—	Muy gruesa	12 a 14	—
—	Arbolada	14 a 16	—
—	Muy arbolada	16 a 30	—

En rojo. Curvas de igual presión del mes.
 En negro. Curvas de igual presión del día.
 En negro. Curvas de igual variación de presión desde tres horas antes.

Escala de 1:13.500.000

OBSERVACIONES DE ESPAÑA

ESTACIONES	PRESIÓN MILIBARES			VIENTO	TEMPE- RATURA	TIEMPO	NUBES	MAR	DIRECCIÓN Y FUERZA DEL VIENTO A									
	á O°	N. M. G. N.	VARIACIÓN						C.	D. y F.	PRESENTE	PASADO	250	500	1000	2000	3000	4000
	OBSERVACIONES Á 7 ^h										OBSERVACIONES Á 7 ^h .							
La Coruña	12,1	0,2	1	S-4	18	N	Nb,,	4										
Gijón	12,4	-0,4	5	Cal-o	16	N	Mn-Cu,,A-Cu	0										
Santander	13,4	-0,7	5	E-3	17	D	Cu,,Ci-Cu	2										
Valladolid	14,5	0,1	4	WSW-1	16	N	Cu,,A-St											
Zaragoza	13,3	1,3	2	W-2	20	N	Cu,,A-Cu											
Barcelona	11,9	0,8	1	SE-1	24	N	Ci											
Tortosa	12,3	0,8	4	N-3	27	N			NNW-3	NW-2	W-3	WSW-3	W-5					
Mahón	10,6	0,5	4	NNE-1	26	D	A-Cu	3										
Madrid	14,6	0,5	1	W-1	17	N	St-Cu,,A-Cu				WSW-5	WSW-5	W-6	WSW-9	WSW-9			
Badajóz	16,7	0,7	1	SE-2	16	N	St,,											
Alicante	11,8	0,9	1	Cal-o	24	D	St-Cu,,Ci-Cu	1										
Granada	16,3	1,3	4	Cal-o	19	D												
Sevilla																		
Almería	13,9	1,2	1	S-1	21	NB												
Málaga	13,9	0,9	1	W-3	25	D												
S.Fernando																		
Melilla	13,5	0,1	4	SW-o	25	D												
Larache																		
S ^a C.de Tenerife																		
Izaña																		
OBSERVACIONES Á 18 ^h										OBSERVACIONES Á 13 ^h , vispera.								
La Coruña	14,5	0,4	8	SSE-1	16	N	Cu-Nb,,Ci-St	3										
Gijón	13,9	1,1	1	NW-3	18	N	Nb,,	2										
Santander	13,7	0,7	1	W-5	17	11	Cu-Nb,,	3										
Valladolid	12,3	-0,4	5	W-3	20	N	Ci											
Zaragoza	07,4	-2,4	6	W-2	28	N	Ci											
Barcelona	10,7	-0,3	5	SW-3	26	N	Cu-Nb,,Ci-St											
Tortosa	09,3	-2,4	5	S-3	26	D												
Mahón	09,8	-1,3	5	SSE-2	25	N		2										
Madrid	10,6	-0,7	6	WSW-2	24	D	Cu,A-St											
Badajóz	13,9	-0,7	8	W-3	28	D												
Alicante	10,5	-1,3	6	S-1	26	D	St-Cu	3										
Granada	12,1	-1,3	5	WNW-4	28	D	Ci-St											
Sevilla																		
Almería	13,7	-0,9	5	S-3	24	D	Ci-St	2										
Málaga	11,9	-0,9	6	SW-1	26	D	Ci-St	3										
S.Fernando	17,7	-2,0	6	WNW-3	23	D		3										
Melilla	13,6			W-5														
Larache																		
S ^a C.de Tenerife																		
Izaña																		

NOTICIAS

* Expresado en medias horas antes observación.
 ** D Despejado ó semidespejado - N Nuboso ó cubierto - NB Niebla ó bruma - A Aguaceros - ll Lloviznas - LL Lluvias - G Granizo (sin truenos) - An Aguaniève - nv Nieve - T Tormenta.
 *** D Despejado ó semidespejado - N Nuboso - NC Cubierto constantemente - NB Niebla ó bruma - A Aguaceros - ll Lloviznas - nv Nieve ó aguaniève - G Granizo (sin truenos) - T Tormenta.
 **** Sobre el nivel del mar.