



INSTITUTO GEOGRÁFICO

BOLETÍN DEL SERVICIO METEOROLÓGICO

AÑO XXXIII
Núm. 215

1925

OBSERVACIONES DEL EXTRANJERO

3 de Agosto

ESTACIONES	PRESIÓN MILIBARES			VIENTO	TEMPERATURA	TIEMPO	PRESIÓN MILIBARES			VIENTO	ESTACIONES	PRESIÓN MILIBARES			VIENTO	TEMPERATURA	TIEMPO	PRESIÓN MILIBARES			VIENTO
	á O°	VARIACIÓN	C				á O°	VARIACIÓN	C			á O°	VARIACIÓN	C				á O°	VARIACIÓN	C	
EUROPA SEPTENTRIONAL	Bronnó	1003,1	1,3	1	E-3	18	N	A	1001,4	WNW-3	Galais	1019,0	1,2	1	WNW-1	13	D		1013,5	WNW-1	
	Hernosand	03,1	0,7	1	N-2	18	D	N	00,7	S-3	Maguncia	18,9	2,1	1	NW-1	14	N				
	Estocolmo	04,6	0,7	1	Cal-o	18	D	N	02,5	SSW-1	Abbeville	20,1	1,2	1	V-1	14	D		14,1	WNW-3	
	Karlstad	04,6	0,3	1	Cal-o	16	A	A	00,9	SW-3	El Havre	21,0	0,9	1	NNW-3	13	N		16,2	WSE-4	
	Wisby	04,6	0,0	0	SW-1	18	D	N	03,8	SSW-2	Paris	21,8	1,4	1	SW-3	12	N		15,5	NW-3	
	Ufsire	05,0	0,7	1	WNW-4	15	A	A			Estrasburgo	20,5	1,9	1	WSW-2	14	N				
	Lister	05,3	1,5	1	NW-5	14	A	A			Argentan	21,5	1,0	1	Cal-o	12	N		12,7	NW-3	
	Skagen	02,3	0,7	1	Cal-o	17	D	D			Romilly										
	Hanstholm	03,8	2,0	1	NW-4	15	A	A			Brest	26,9	0,1	1	Cal-o	12	N				
	Copenhague	05,3	0,0	0	WSW-2	17	N	N			Nancy	21,3	1,9	1	WSW-2	12	N				
	RIGENSELE	05,4	0,7	1	E-1	14	N	LL	01,3	NE-1	Lorient	27,0	0,7	1	NNE-2	12	D				
	ISLANDIA	Westmannö	13,7	-0,7	6	E-6	8	N	N	17,1	SE-5	Rennes	22,7	0,4	1	Cal-o	10	D		18,7	NNW-3
		Seydisfjord	16,9	-1,3	5	SE-2	8	N	N	18,3	ENE-2	Dijón	12,7	1,5	1	Cal-o	14	D		14,5	NW-2
		Reykjavik	13,7	-0,7	5	Cal-o	11	N	N	15,3	SSE-3	Tours	23,0	0,9	1	Cal-o	15	D		17,6	NW-3
		Thorshavn	11,4	-0,7	5	NNW-2	11	N	N	13,0	NW-3	Rochefort	21,3	?	5	SE-2	13	D		20,6	WNW-5
Lerwick									07,5	NW-3	Glermont-Fd.										
Stornoway		11,9	-0,5	6	Cal-o	11	N	N	13,3	NNW-2	Lyón	22,7	1,3	1	NNW-2	15	N		16,2	S-3	
Aberdeen		12,5	0,0	0	W-2	12	D	D	10,9	NW-4	Burdeos	21,1	-0,5	6	Cal-o	13	D		20,1	N-3	
Malin Head											Niza										
Renfrew									12,0	WNW-3	Marignane	18,3	0,9	4	NW-6	18	D		12,2	NNW-5	
Tynemouth		13,3	0,0	0	W-2	13	D	D	12,3	NE-1	Tolosa	22,1	-0,3	8	SSW-o	14	D				
ISLAS BRITANICAS	Blacksod-Point	08,5	-0,0	5	W-4	13	LL	LL	16,5	Cal-o	Bayona								21,7	NW-3	
	Holyhead	14,9	-0,7	8	SW-3	13	LL	LL	15,2	NW-1	Tolón										
	Cranwell	16,4	0,7	1	W-2	13	N	D	12,4	W-5	Perpiñán	21,5	0,3	3	NNW-2	19	D		14,6	NNW-7	
	Yarmouth	16,2	0,7	1	W-2	11	D	D	12,5	Cal-o	Ajaccio	15,1	1,6	1	Cal-o	20	D		11,5	NNW-2	
	Valentia	13,1	0,0	0	W-4	14	LL	LL	19,2	SW-3	Oporto	06,3	-0,7	5	E-6	24	N	LL			
	Pembroke	16,7	-0,6	7	SW-3	13	LL	A	16,9	W-3	Coimbra										
	Ross-on-Wye	17,3	0,0	0	SW-2	14	N	NE	14,8	W-3	Lisboa										
	Londres	18,8	0,7	1	W-1	14	N	D	14,4	WNW-2	Lagos	09,3	1,3	1	S-1	22	N	N			
	Scilly	20,0	-1,3	5	WSW-3	14	N	N			Funchal										
	Calshot	19,2	0,7	1	?	13	D	D	15,4	WNW-4	Horta										
	Jersey	21,0	0,7	4	W-2	13	N	D	18,0	NW-4	Angra										
	Borkum								06,5	NW-4	Punta Delgada										
	ALEMANIA Y AUSTRIA	KONINGEN	14,1	4,0	4	SW-1	14	D	LL			Pádua	11,0	2,0	1	SW-1	19	D	D	02,3	?
		Hamburgo							05,0	NW-2	Génova	13,5	2,0	1	NNE-4	20	D	D			
		Swinemunde							03,3	ENE-1	Florenca	12,3	2,0	1	W-1	22	D	N	04,3	SW-2	
Memel		03,1	-0,0	5	E-1	18	D	D			Ancona		0,7	4	NW-3		D		08,2	ESE-4	
Aquisgrán		18,5	1,3	1	W-4	12	D	A			Milán	14,6	4,0	1	N-3	22	D	D	04,2	N-3	
Magdeburgo								04,9	WNW-1	Magdalena	13,1	1,3	1	?	20	D	D				
Berlin								03,1	Cal-o	Roma											
Dresde		09,0	2,0	1	SSW-7	11	LL	LL	05,1	WNW-3	Tarento										
Breslau		997,1	0,7	4	WSW-3	14	LL	D			Mesina	14,2	2,0	1	W-4	28	D	D	02,9	?	
Francfort		1018,3	2,7	0	WSW-2	13	D	LL	01,9	E-1	Venecia	10,3	2,0	1	NW-2	21	D	D	03,0	WNW-4	
Karlsruhe											Turin				S-1		D				
Munich		18,6	4,0	1	WSW-3	11	N	A	07,5	W-2	Praga										
Viena											Buda-Pest										
POLONIA		Danzig									Malta										
		Posen									Rabat										
	Varsovia									Agadir											
	Cracovia									Fez											
	Lemberg									Bou-Denib											
	PAISES BAJOS	De Bild	16,9	1,3	1	W-3	15	N	N	10,3	NW-4	Lagouhat									
		Le Helder	15,9	2,7	1	WNW-4	16	N	N	09,5	WNW-5	Biskra									
		Flesinga	17,0	1,3	1	WSW-2	16	D	D	12,3	NW-2	Orán							14,3	WSW-3	
		Bruselas	19,1	1,3	1	WSW-3	13	D	NE	12,1	WNW-2	Argel									
		Zurich	21,4	2,0	1	SW-2	11	N	N			Cap de Garde									
Berna		21,7	2,0	1	SE-2	9	N	A			Túnez										
Ginebra		21,8	2,0	1	SW-o	13	D	A			Bizerta										
Lugano		14,5	2,0	1	N-2	19	D	D			Sfax										
JONKOPING		05,7	0,7	1	NW-1	13	D	N	02,7	SW-1	HANNOVER	06,2	0,7	1	NNW-1	17	N	N			
KALMAR		05,9	0,7	1	NE-2	16	D	D	03,4	SW-3											
FAERDER	04,0	1,3	1	SSW-2	18	D	D	00,0	SW-4												
OSTERSUND	04,3	1,3	1	S-1	15	D	LL														
WICK	12,0	0,0	0	W-2	11	D	D	11,2	NNW-3												
PLYMOUTH	19,8	0,0	0	SSW-1	13	N	N	16,3	N-?												

RADIOGRAMAS TRANSMITIDOS DESDE BARCOS

DIA	HORA	LAT. N.	LONG. W.	PRES. MB.	VIENTO	DIA	HORA	LAT. N.	LONG. W.	PRES. MB.	VTC.
2	18	49°4	15°6	1018,0	SSE-5	2	18	37°3	00°7	1011,0	NE-2
2	18	59°0	01°0	1005,0	NW-5	3	7	60°2	31°1	1000,0	?
2	18	38°2	24°8	1016,0	NW-1	3	7	46°4	24°8	1005,0	WSW-4

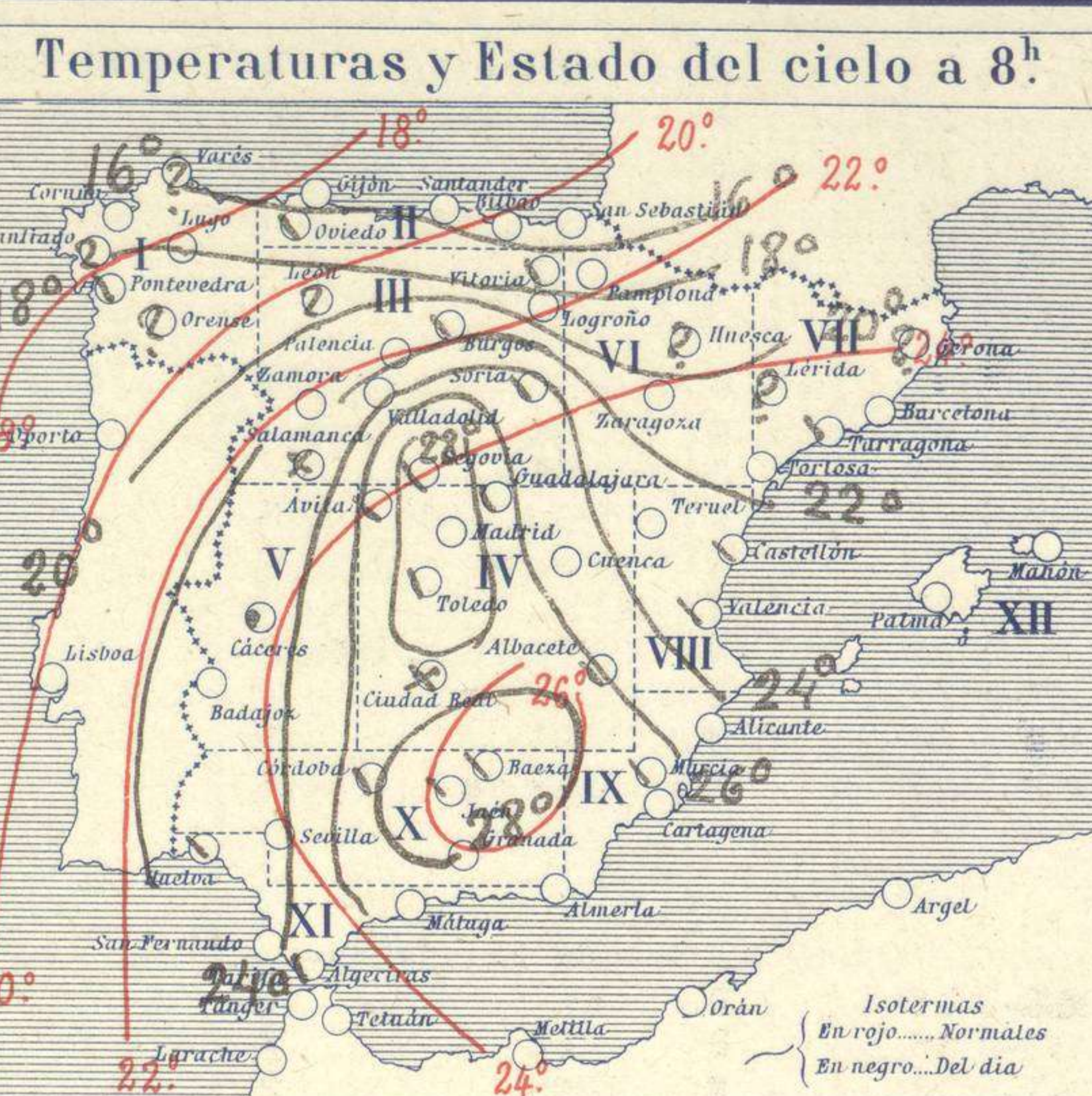
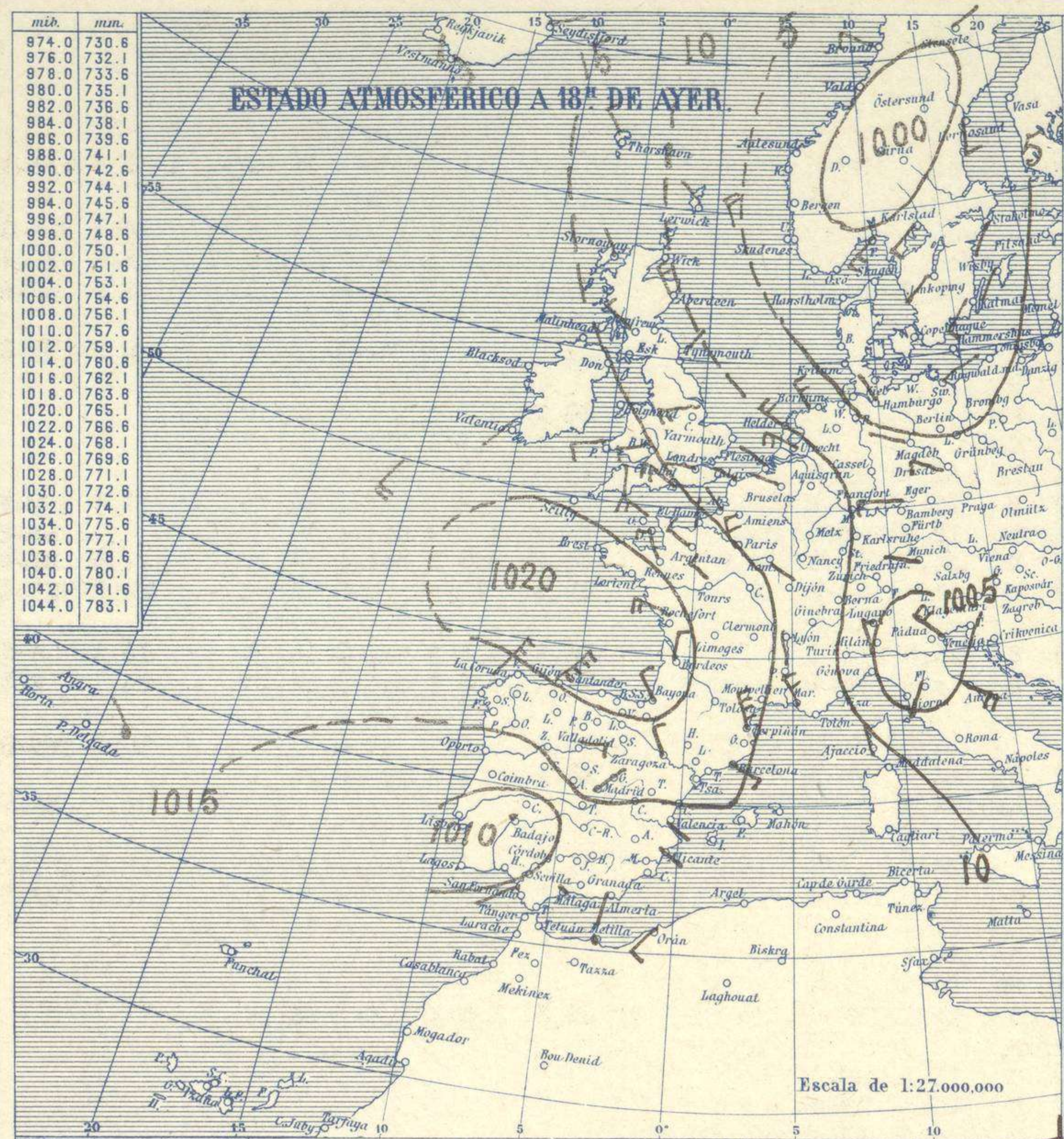


SERVICIO METEOROLÓGICO ESPAÑOL.

Boletín del Lunes 3 de Agosto de 1925

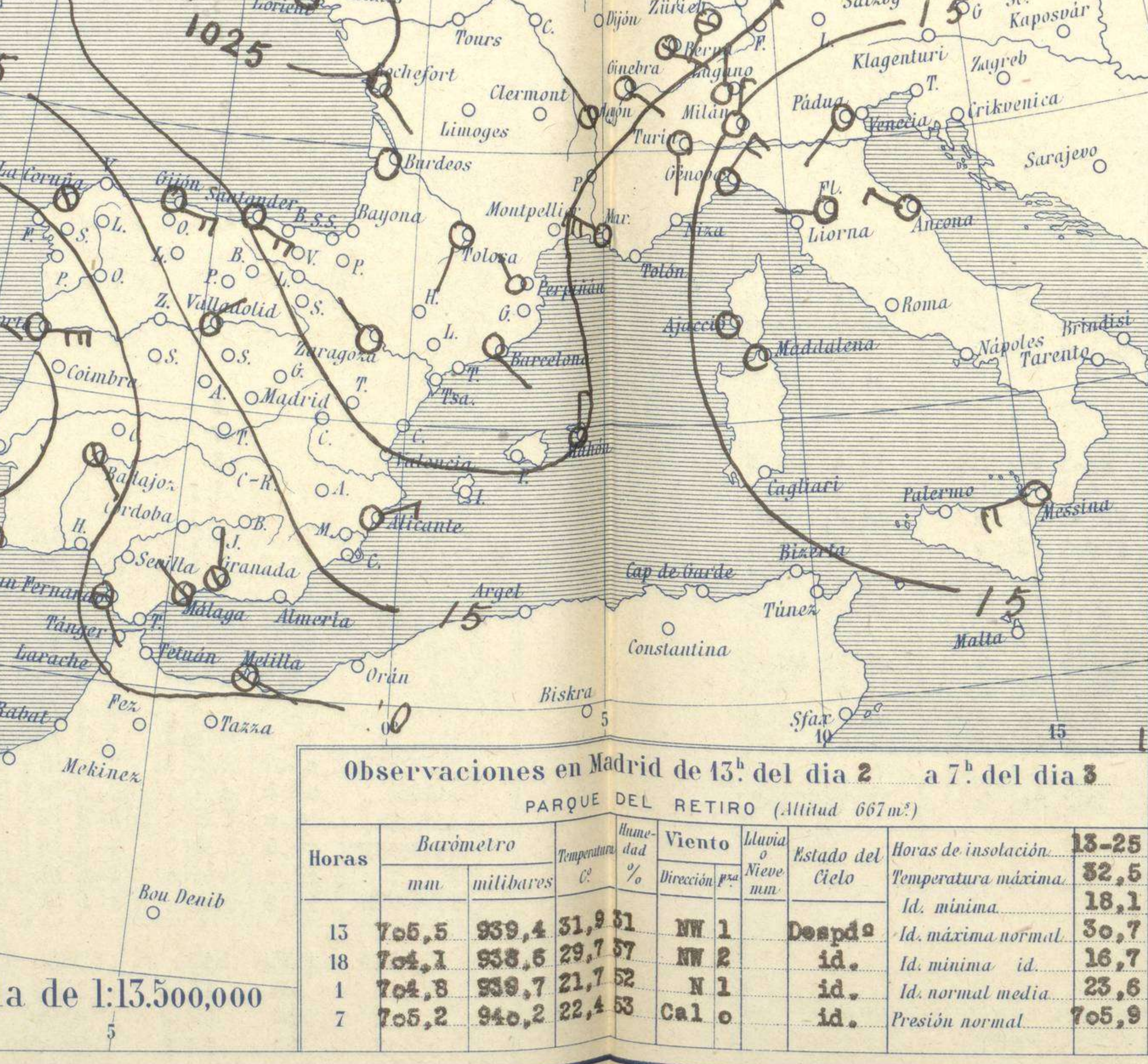
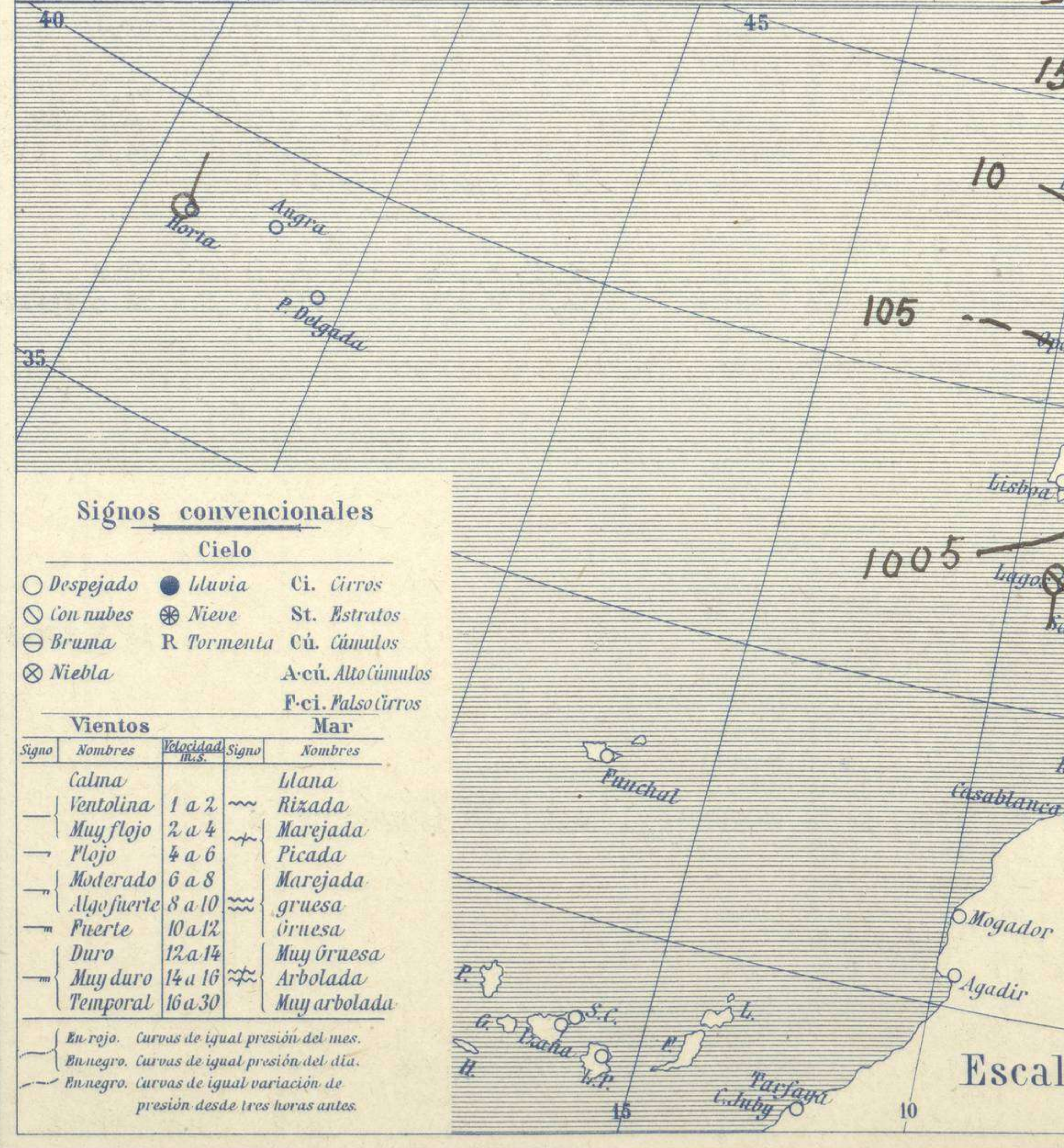
AÑO XXXIII

Núm.º 215.



Temperaturas extrema y Lluvia

Estaciones	Temperaturas		Lluvia mm.
	Máx.	Mínim.	
La Coruña			
Santiago			
Pontevedra	29	15	
Lugo			
Orense			
Gijón	19	14	
Oviedo	20	12	
Santander	20	13	
Bilbao	19	12	
San Sebastián	20	9	3
León			
Zamora	33	10	
Palencia	27	10	
Burgos	22	12	
Soria	26	9	
Valladolid	29	11	
Salamanca	30	10	
Ávila	27	13	
Segovia	29	15	
Madrid	33	18	
Toledo	37	19	
Guadalajara	33	17	
Cuenca	32	14	
Ciudad-Real	36	19	
Albacete	36	21	
Cáceres			
Badajoz	39	22	ip.
Vitoria	18	5	
Logroño	24	8	
Pamplona	28	18	
Huesca			
Zaragoza	26	12	
Lérida			
Gerona			
Barcelona	26	19	
Tarragona	32	21	
Tortosa			
Teruel	30	14	
Castellón	28	22	
Valencia	27	21	ip.
Alicante	29	23	
Murcia	33	22	
Sevilla	41	20	
Córdoba	41	24	
Jaén	37	23	
Baeza	35	23	
Granada	37	21	
Huelva	34	22	
San Fernando	29	19	
Tarifa	23	20	
Algeciras	31	19	
Málaga	25	20	
Almería	28	24	
Palma	29	22	
Ibiza			
Mahón	26	21	
Las Palmas			
Stº Cruz de T.			
Laguna			
Izaña			
Tetuán			
Melilla			
Tánger			



Estado General

Un anticiclón con centro en Bretaña, se extiende sobre toda Francia y el NE de nuestra Península al propio tiempo que al Occidente de Portugal se marca una depresión poco profunda. El tiempo en España es bueno con temperatura canicular y vientos dominantes de la región del E.

Tiempo probable

Vientos flojos y moderados de la región del Este y buen tiempo.

Observaciones en Madrid de 15^h del día 2 a 7^h del día 3

PARQUE DEL RETIRO (Altitud 667 m²)

Horas	Barómetro		Temperatura	Humedad	Viento	Lluvia	Estado del Cielo	Horas de insolación
	mm.	milibares						
13	705,5	939,4	31,9	51	NW 1		Despejado	13-25
18	704,1	938,6	29,7	57	NW 2		id.	32,5
1	704,8	939,7	21,7	52	N 1		id.	18,1
7	705,2	940,2	22,4	53	Cal o		id.	30,7
								Id. mínima
								Id. máxima normal
								Id. mínima id.
								Id. normal media
								Presión normal
								705,9

Signos convencionales

Cielo

○ Despejado	● Lluvia	○ Ci. Cirros
○ Con nubes	● Nieve	○ St. Estratos
○ Bruma	R Tormenta	○ Cú. Cúmulos
○ Niebla		A-cú. Alto Cúmulos
		P-ci. Pseudo Cirros

Vientos

Signo	Nombres	Velocidad	Signo	Nombres
—	Calma	0	—	Uana
—	Ventolina	1 a 2	—	Rizada
—	Muy flojo	2 a 4	—	Marejada
—	Flojo	4 a 6	—	Picada
—	Moderado	6 a 8	—	Marejada gruesa
—	Algo fuerte	8 a 10	—	gruesa
—	Fuerte	10 a 12	—	Muy gruesa
—	Duro	12 a 14	—	Muy gruesa
—	Muy duro	14 a 16	—	Arbolada
—	Temporal	16 a 30	—	Muy arbolada

Mar

— En rojo. Curvas de igual presión del mes.
 — En negro. Curvas de igual presión del día.
 — En negro. Curvas de igual variación de presión desde tres horas antes.

OBSERVACIONES DE ESPAÑA

ESTACIONES	PRESIÓN MILIBARES		VIENTO	TEMPERATURA	TIEMPO	NUBES	MAR	DIRECCIÓN Y FUERZA DEL VIENTO Á											
	á O°	VARIACIÓN						250	500	1000	2000	3000	4000	5000					
	N. M. G. N.	C.	D. y F.	PRESENTE	PASADO	250	500	1000	2000	3000	4000	5000							
OBSERVACIONES Á 7 ^h													OBSERVACIONES Á 7 ^h .						
La Coruña	12,7	-1,3	Cal-o		N	A-Cu	2	E-3 ESE-6 SSE-5 S-3											
Gijón	15,0	-2,7	E-5	17	D	Cu-Nb	2												
Santander	19,0	-2,1	ESE-3	15	D		14												
Valladolid	17,0	-0,4	NE-3	14	N	Ci													
Zaragoza	21,3	1,1	NW-1	15	D	Ci													
Barcelona	20,7	0,5	SE-1	23	N	St-Cu													
Tortosa																			
Mahón	19,5	0,7	N-3	23	D		14												
Madrid	16,6	0,4	NNE-1	20	N	Ci													
Badajóz	10,5	0,1	SE-1	25	D	St													
Alicante	18,6	-0,9	ENE-3	25	N	Cu, A-Cu	13												
Granada	14,8	0,6	N-3	24	N	A-St													
Sevilla	11,8	0,0	W-1	23	N														
Almería	15,5	-1,2	N-2	26	N	Fr-Cu, Ci-Cu	2												
Málaga	16,8	1,3	NW-0	24	N	Fr-Cu													
S. Fernando	12,7	0,8	SSE-2	23	N	Ci	13												
Melilla	16,3	0,9	ESE-1	26	N	St-Cu	14												
Larache																			
S ^{ta} C. de Tenerife																			
Izaña																			
OBSERVACIONES Á 18 ^h													OBSERVACIONES Á 13 ^h , víspera.						
La Coruña	19,3	-6,9	NNE-3	18	D		13	de la víspera.											
Gijón	21,3	-1,1	NE-3	18	D	Cu	2												
Santander	22,9	-0,4	Cal-o	18	N	Cu	2												
Valladolid	18,7	-0,5	E-3	26	D														
Zaragoza	16,5	0,3	NW-3	21	D														
Barcelona	15,9	0,3	ESE-4	23	N	Cu-Nb, A-Cu													
Tortosa																			
Mahón																			
Madrid	17,1	-0,7	NE-0	29	D														
Badajóz	09,3	-1,9	Cal-o	39	D	Ci													
Alicante	05,0	-1,3	ESE-1	26	N		2												
Granada																			
Sevilla	09,3	-1,9	Cal-o	28	D	Ci-St,.	13												
Almería	12,2	-1,9	SSE-2	27	D														
Málaga																			
S. Fernando	11,0	-2,7	WSW-2	27	D		1												
Melilla	13,6	-0,5	Cal-o	28	NB	A-St	2												
Larache																			
S ^{ta} C. de Tenerife																			
Izaña																			

ESTACIONES	PRESIÓN MILIBARES		VIENTO	TEMPERATURA	TIEMPO	PRESIÓN MILIBARES	VIENTO	ESTACIONES	PRESIÓN MILIBARES		VIENTO	TEMPERATURA	TIEMPO	PRESIÓN MILIBARES	VIENTO		
	á O°	VARIACIÓN							á O°	VARIACIÓN						á O°	VARIACIÓN
	N. M. G. N.	C.	D. y F.	PRESENTE	PASADO	N. M. G. N.	D. y F.		N. M. G. N.	C.	D. y F.	PRESENTE	PASADO	N. M. G. N.	D. y F.		
OBSERVACIONES Á 8 ^h							OBSERV. A 18 ^h		OBSERVACIONES Á 8 ^h							OBSERV. Á 18 ^h	
Vares								Cáceres							1009,3	N-1	
Finisterre								Vitoria	1019,4	-0,7	8	ENE-0	8	N	17,4	NE-1	
Santiago								Logroño	20,3	0,0	0	NE-0	14	D	19,8	N-4	
Pontevedra	1009,4	-2,4	5	N-1	19	N		Pamplona	21,3	-0,5	5	Cal-o	14	D			
Lugo								Huesca							15,6	W-3	
Orense								Lérida									
Oviedo	16,2	0,0	0	SW-1	14	N		Gerona									
Bilbao	17,3	0,3	4	SE-2	16	D		Tarragona	21,0			SE-1	21	N	13,4	E-3	
San Sebastián	20,9	-1,3	5	S-1	14	D		Teruel	18,6			W-1	18	D	11,1	N-1	
León								Castellón	20,2	1,6	1	ENE-2	23	N	14,2	E-1	
Zamora	13,8	0,1	2	N-4	16	D		Valencia	17,5			NNE-1	22	N	14,2	ESE-2	
Palencia	16,3	-0,8	5	NE-0	18	D		Murcia	17,8			E-1	27	N	12,2	SE-1	
Burgos	18,1	0,0	0	E-3	13	N		Córdoba	26,1	0,3	4	E-0	26	N	10,6	E-0	
Soria	17,0	0,3	1	E-2	19	N		Jaén	12,1			NW-1	27	D			
Salamanca	14,3	0,4	4	E-0	18	NB		Baeza	14,1	0,0	0	E-2	25	N	09,9	NW-0	
Avila	13,7			SSE-4	20	N		Huelva	12,7			SW-1	23	D	10,5	W-1	
Segovia	11,8	0,0	0	W-1	23	N		Tarifa	11,1	0,3	1	E-6	24	N	09,8	E-4	
Toledo	13,9	0,3	2	E-3	25	N		Algeciras	14,7	0,9	1	NE-3	22	N			
Guadalajara	15,9	0,0	0	N-1	21	N		Tánger									
Cuenca	15,4	0,0	0	SSE-5	20	D		Palma	20,1	1,1	1	E-2	24	D	13,7	SSW-2	
Ciudad Real	13,8	0,7	2	E-4	23	NB		Las Palmas									
Albacete	13,1	0,9	1	S-2	22	N		Laguna									

NOTICIAS

* Expuesto en medias horas antes observación.
 ... D Despejado ó semidespejado - N Nuboso ó cubierto - NB Niebla ó brumas - A Aguaceros - II Lloviznas - LL Lluvias - G Granizo (sin truenos) - An Aguaniève - nv Nieve - T Tormenta.
 ... D Despejado ó semidespejado - N Nuboso - NC Cubierto constantemente - NB Niebla ó bruma - A Aguaceros - II Lloviznas - nv Nieve ó aguaniève - G Granizo (sin truenos) - T Tormenta.
 ... sobre el nivel del mar.