

INSTITUTO GEOGRÁFICO Y CATASTRAL

BOLETÍN DEL SERVICIO METEOROLÓGICO

AÑO XXXV
Nim.º 84

OBSERVACIONES DEL EXTRANJERO

1927
Viernes 25 de Marzo

| ESTACIONES | PRESIÓN MILIBAREJ | | VIENTO | TEMPE. RATU. RA | TIE. IPO | PRESIÓN MILIBAREJ | | VIENTO | ESTACIONES | PRESIÓN | | VIENTO | TEMPE. RATU. RA | TIEMPO | PRESIÓN MILIBAREJ | | VIENTO | |
|-----------------|--------------------------------|-----------|----------|-----------------|----------|---------------------------------|----------|--------|---------------------|--------------------------------|-----------|--------|-----------------|--------|---------------------------------|---------|--------|------------------|
| | á O. N. M. G. N. | VARIACIÓN | | | | á O. N. M. G. N. | D. y F. | | | á O. N. M. G. N. | VARIACIÓN | | | | C | D. y F. | | á O. N. M. G. N. |
| | PRESENTE | PASADO | PRESENTE | PASADO | PRESENTE | PASADO | PRESENTE | PASADO | | PRESENTE | PASADO | | | | | | | |
| ISLANDIA | OBSERVACIONES A 7 ^h | | | | | OBSERVACIONES A 18 ^h | | | PAISES BAJOS | OBSERVACIONES A 7 ^h | | | | | OBSERVACIONES A 18 ^h | | | |
| Seydisfjord | 985,0 | +0,7 | 1 | E-6 | 3 | N | N | 985,4 | E-6 | 992,9 | -2,0 | 5 | SE-3 | 5 | N | D | | |
| Reykjavik | 73,5 | -1,3 | 6 | E-5 | 6 | N | N | 73,3 | E-7 | 1004,6 | 2,0 | 1 | SSW-3 | 7 | N | N | | |
| Vestfmannó | 68,7 | 0,0 | 0 | E-9 | 5 | LI | LI | | | 990,6 | -2,0 | 5 | S-5 | 6 | N | N | | |
| Thorshavn | 82,7 | -0,7 | 5 | SE-3 | 5 | N | A | 81,3 | SSW-3 | 91,3 | -2,0 | 8 | S-4 | 5 | L | N | | |
| Stensele | 1022,5 | 0,0 | 0 | Cal-e | -13 | NE | D | 1018,7 | E-7 | 1003,0 | 2,0 | 1 | SW-2 | 4 | N | A | 998,9 | |
| Ostersund | 20,5 | ? | ? | ESE-4 | -6 | N | N | 17,4 | SE-4 | 1003,1 | 1,3 | 1 | SW-3 | 5 | N | LI | 98,5 | |
| Hernosánd | 19,7 | 0,0 | 0 | Cal-e | -18 | D | N | 19,4 | Cal-e | 03,9 | 1,3 | 1 | SW-2 | 7 | LI | N | 97,3 | |
| Sárna | | | | | | | | 12,5 | SE-4 | 00,6 | 1,3 | 1 | N-e | 3 | D | N | 95,5 | |
| Karlstad | 10,1 | 0,7 | 1 | E-3 | -2 | N | rv | 09,8 | E-5 | 988,3 | 3,3 | ? | SW-5 | 5 | N | | 91,9 | |
| Estocolmo | 13,8 | 0,0 | 0 | SE-5 | -1 | D | D | 14,2 | SE-5 | 89,7 | -2,7 | 5 | SSW-5 | 5 | LI | | 92,3 | |
| Jönköping | 06,8 | ? | ? | ESE-2 | 0 | N | NE | 05,7 | ESE-4 | 86,7 | -4,9 | 5 | SSW-7 | 6 | LI | | 92,6 | |
| Wisby | 09,7 | 0,0 | 0 | SE-3 | -1 | N | N | 10,3 | NE-4 | 98,9 | 0,0 | 0 | Cal-e | 1 | D | | 97,5 | |
| Kalmar | 06,1 | 0,0 | 0 | E-7 | 1 | LI | LI | 07,4 | E-6 | 85,1 | -0,4 | 7 | ?-5 | 9 | A | | | |
| Bronnö | 18,1 | 0,0 | 0 | ESE-4 | 0 | N | N | 09,4 | SE-6 | 96,6 | -4,5 | 5 | ? | 10 | LI | | 93,3 | |
| Vallersund | 02,0 | 0,5 | 4 | SE-7 | 1 | N | N | 01,4 | SE-7 | 87,1 | -5,3 | 8 | WNW-3 | 7 | LI | | 93,1 | |
| Kinn | 999,3 | 0,5 | 4 | E-6 | 4 | N | N | 997,3 | E-3 | 92,7 | -2,3 | 5 | S-3 | 6 | N | | 91,9 | |
| Dombaas | 1009,0 | 0,5 | 1 | S-3 | -6 | rv | rv | 1009,2 | S-2 | 97,1 | 0,5 | 4 | ESE-2 | ? | LI | | 95,8 | |
| Utsire | 997,9 | 0,0 | 0 | SE-6 | 2 | N | N | 986,5 | ESE-6 | 98,3 | 0,8 | 4 | Cal-e | 1 | A | | 96,1 | |
| Fæerder | 1005,4 | 0,0 | 0 | NNE-5 | -1 | rv | LI | 1004,4 | NE-5 | 93,8 | -2,5 | 5 | SSW-4 | 9 | LI | | 93,1 | |
| Lister | 999,0 | -1,0 | 5 | ESE-7 | 1 | N | N | 996,4 | ESE-7 | 99,0 | 0,3 | 3 | W-1 | 6 | N | | 93,8 | |
| Skagen | 1001,7 | 0,0 | 0 | E-4 | 2 | rv | rv | 99,7 | WSW-5 | 93,3 | -2,0 | 5 | WSW-5 | 11 | LI | | | |
| Hanstholm | 997,5 | -0,7 | 5 | E-3 | 1 | rv | LI | 96,6 | SW-1 | 99,5 | -0,1 | 5 | S-1 | 10 | N | | | |
| Blaavands | 95,8 | -1,3 | 5 | E-2 | 4 | LI | N | 97,5 | E-1 | 1002,5 | 0,4 | 4 | SSW-1 | 7 | N | | 97,0 | |
| Copenhagen | 99,7 | 0,0 | 0 | E-8 | 3 | N | A | 98,7 | E-7 | 998,5 | -1,2 | 5 | W-7 | 12 | N | | | |
| Hammershus | 97,9 | 0,0 | 0 | ESE-8 | 1 | N | NE | 98,3 | SE-7 | 1002,2 | ? | ? | SE-3 | 15 | N | | | |
| Lerwick | | | | | | | | 89,6 | S-4 | 03,9 | -1,5 | 8 | SSW-6 | 10 | LI | | 97,5 | |
| Stornoway | 76,8 | -1,5 | 5 | SE-5 | 6 | N | N | 80,1 | S-4 | 04,0 | 2,0 | 1 | ESE-3 | 8 | N | | 96,8 | |
| Wick | 82,5 | -1,0 | 5 | SE-4 | 7 | N | D | 84,6 | SSW-3 | 04,6 | 1,3 | 4 | SW-1 | 13 | N | | 98,2 | |
| Aberdeen | 81,7 | -1,5 | 5 | SSW-5 | 6 | N | G | 84,3 | SE-3 | | | | | | | | | |
| Malin Head | 81,7 | -1,5 | 5 | SSW-5 | 6 | N | G | 84,3 | SE-3 | | | | | | | | | |
| Renfrew | 70,1 | -4,0 | 5 | ESE-4 | 5 | N | N | 80,2 | S-4 | | | | | | | | | |
| Tynemouth | 80,5 | -2,5 | 5 | SSW-4 | 6 | N | LI | 85,5 | SSW-2 | | | | | | | | | |
| Blacksod | 65,9 | -2,0 | 5 | E-4 | 3 | LI | LI | | | | | | | | | | | |
| Donaghadde | 72,1 | -5,0 | 5 | SSW-4 | 7 | N | A | 83,3 | SSW-2 | | | | | | | | | |
| Holyhead | 70,7 | -7,0 | 6 | SSW-7 | 7 | LI | LI | 85,8 | SSW-3 | | | | | | | | | |
| Cranwell | 82,3 | -4,5 | 5 | SE-5 | 5 | N | N | 88,0 | S-3 | | | | | | | | | |
| Yarmouth | 87,4 | -3,0 | 5 | SSW-6 | 7 | N | LI | 92,3 | S-5 | | | | | | | | | |
| Valentia | 69,6 | -1,5 | 5 | SW-6 | 6 | A | G | 82,5 | WSW-3 | | | | | | | | | |
| Pembroque | 72,5 | 0,0 | 0 | WNW-4 | 4 | A | A | 86,2 | SW-4 | | | | | | | | | |
| Ross-on-Wye | 75,7 | -5,5 | 5 | S-5 | 7 | LI | LI | | | | | | | | | | | |
| Londres | 83,3 | -4,5 | 5 | S-4 | 7 | N | LI | 90,9 | SSW-4 | | | | | | | | | |
| Scilly | 79,2 | -1,0 | 5 | W-9 | 7 | A | A | 89,6 | SW-4 | | | | | | | | | |
| Plymouth | 78,2 | -2,0 | 7 | WSW-5 | 6 | N | T | 88,7 | WSW-3 | | | | | | | | | |
| Calshot | 80,5 | -4,5 | 5 | SE-6 | 8 | LI | LI | | | | | | | | | | | |
| Guernsey | 81,8 | -5,0 | 5 | WSW-5 | 8 | LI | LI | 91,0 | SW-3 | | | | | | | | | |
| Borkum | 93,5 | -0,7 | 5 | SE-1 | 5 | N | N | 95,5 | SE-2 | | | | | | | | | |
| Loningen | 94,1 | -0,7 | 5 | SE-1 | 2 | N | D | 95,6 | ESE-1 | | | | | | | | | |
| Hamburgo | 95,0 | -0,7 | 6 | WNW-2 | 6 | N | N | 97,9 | N-2 | | | | | | | | | |
| Swinemunde | 95,0 | 0,0 | 0 | SSW-3 | 6 | LI | LI | 95,7 | SE-3 | | | | | | | | | |
| Danzig | 1002,1 | 0,0 | 0 | ESE-5 | 1 | N | LI | 1003,5 | ESE-3 | | | | | | | | | |
| Memel | 07,7 | 0,0 | 0 | E-5 | 0 | N | N | 10,2 | ESE-4 | | | | | | | | | |
| Aquisgran | 995,1 | -0,7 | 5 | S-4 | 4 | N | LI | 995,4 | S-3 | | | | | | | | | |
| Magdeburgo | 96,3 | 0,0 | 0 | WNW-1 | 6 | N | N | 98,2 | WNW-2 | | | | | | | | | |
| Berlin | 93,9 | 1,3 | 1 | W-1 | 7 | LI | LI | 96,4 | NW-2 | | | | | | | | | |
| Dresde | 96,5 | 0,7 | 1 | W-2 | 5 | N | LI | 96,3 | W-3 | | | | | | | | | |
| Breslau | 95,7 | 0,0 | 0 | ESE-4 | 10 | N | N | 96,0 | SE-1 | | | | | | | | | |
| Francfort | 97,9 | 0,7 | 2 | SSW-1 | 3 | N | D | 97,1 | S-1 | | | | | | | | | |
| Carlsruha | 98,5 | 0,7 | 1 | SW-2 | 3 | L | D | 95,9 | NNE-1 | | | | | | | | | |
| Munich | 1000,3 | 2,0 | 1 | SSW-2 | 3 | D | D | 98,5 | Cal-e | | | | | | | | | |
| Posen | | | | | | | | | | | | | | | | | | |
| Varsovia | | | | | | | | | | | | | | | | | | |
| Cracovia | | | | | | | | | | | | | | | | | | |
| Viena | | | | | | | | | | | | | | | | | | |
| Praga | | | | | | | | | | | | | | | | | | |
| Buda-Pest | | | | | | | | | | | | | | | | | | |

RADIOGRAMAS TRANSMITIDOS DESDE BARCOS

DIA HORA LAT. N LONG. W PRES. MB VIENTO
25 7 540,9 120,6 967,0 NE-5

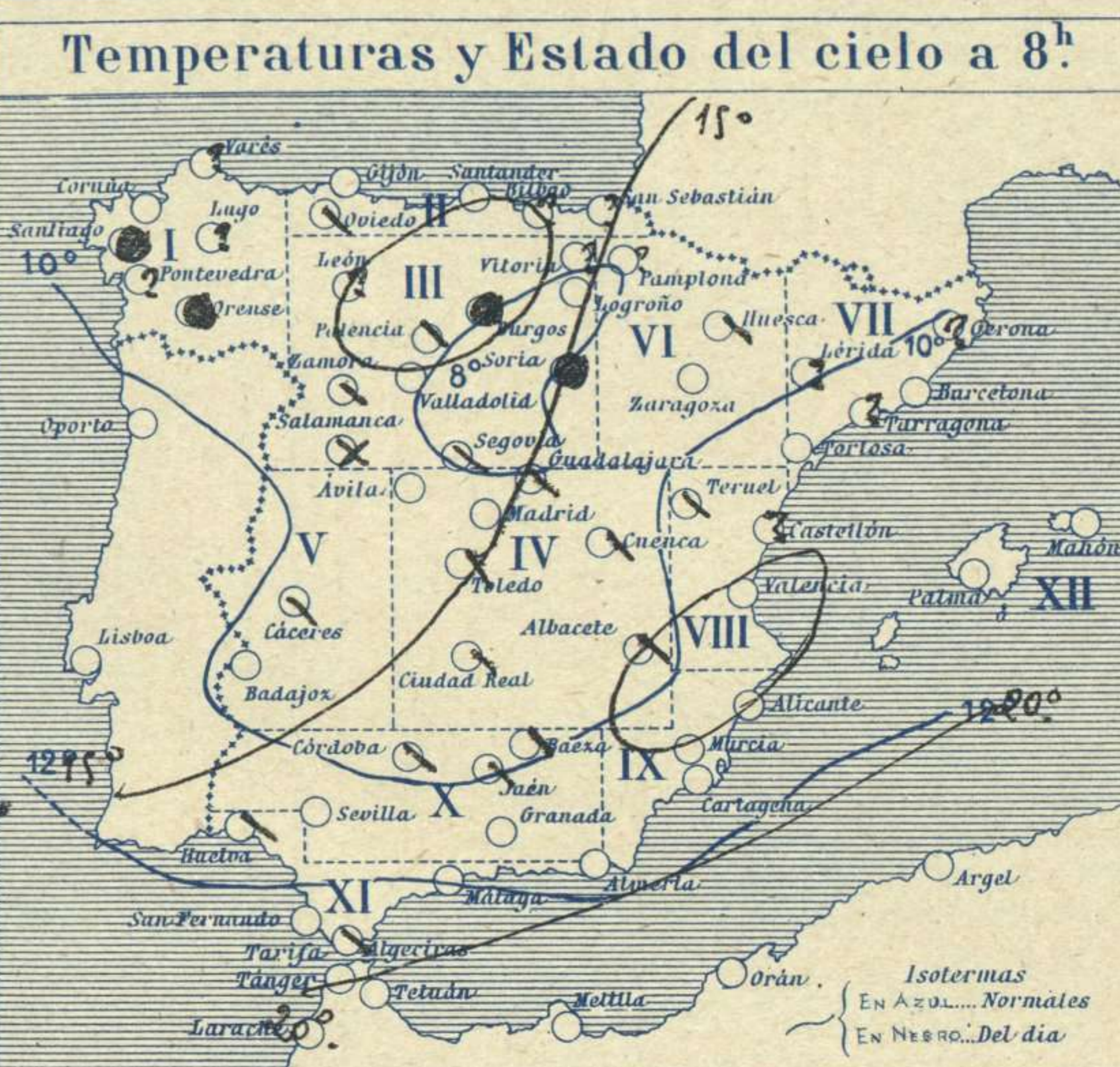
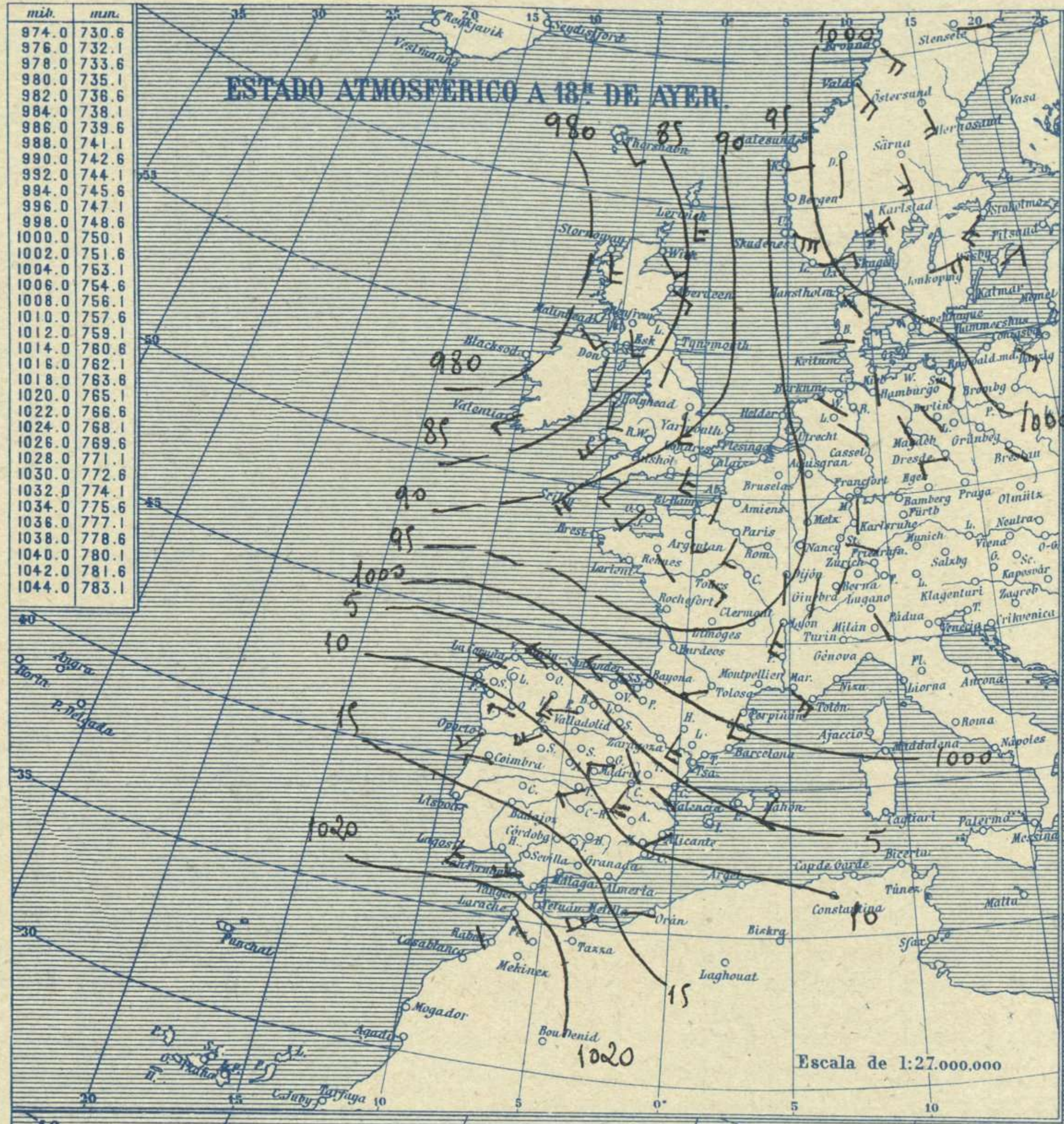


SERVICIO METEOROLÓGICO ESPAÑOL.

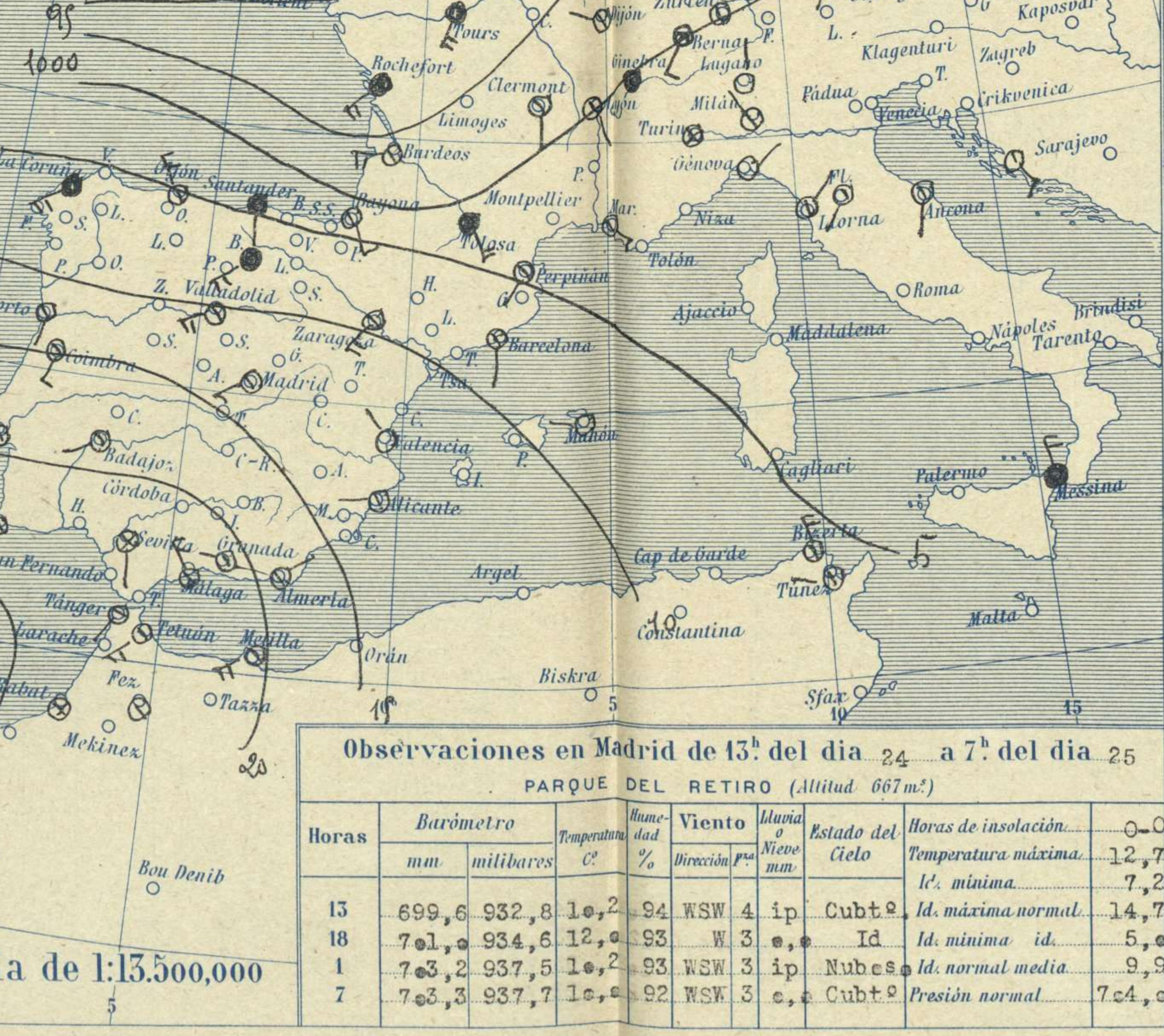
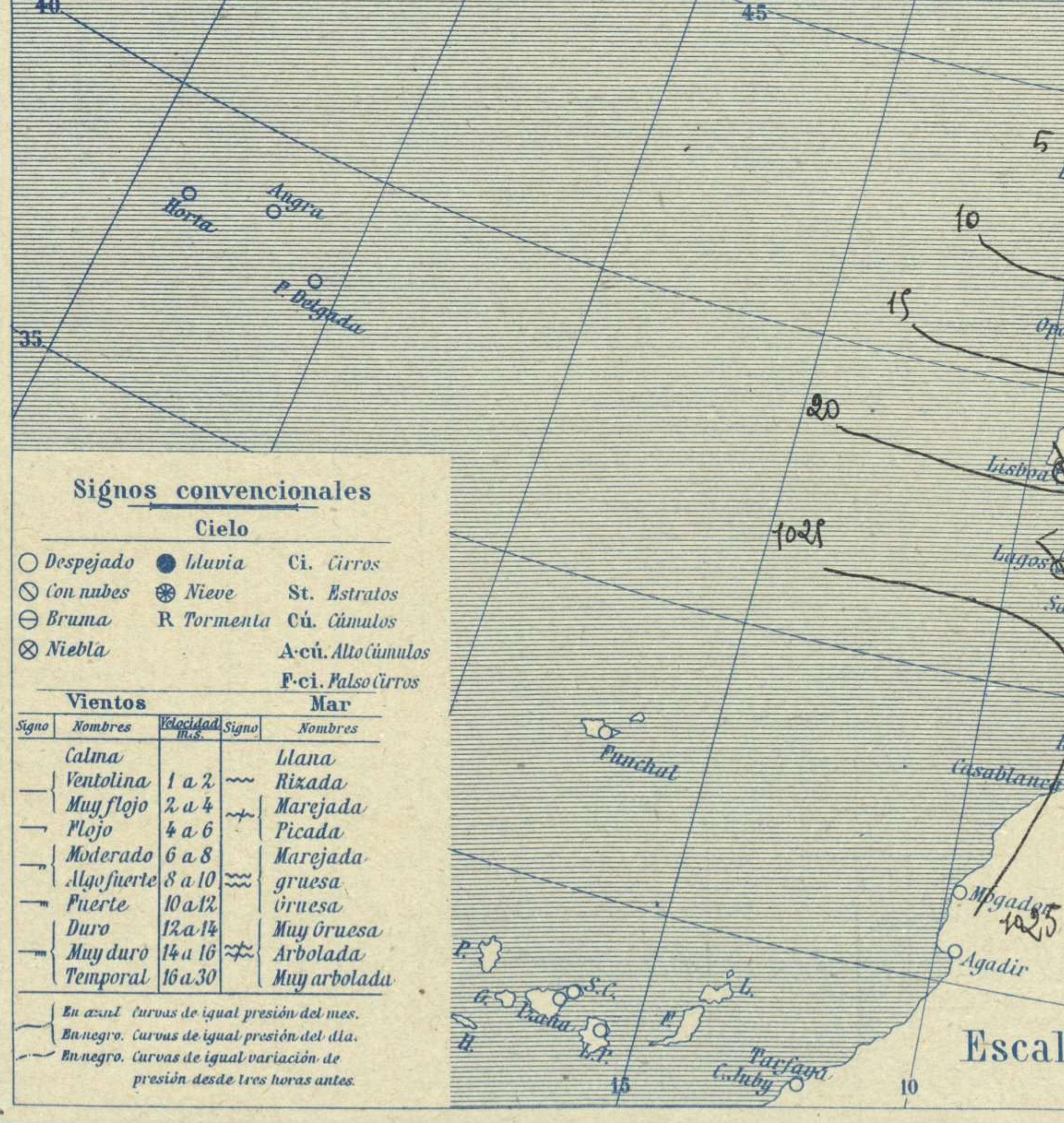
Boletín del *Viernes 25* de Marzo de 1927

AÑO XXXV

Núm. 84



| Estaciones | Temperaturas | | Lluvia |
|----------------|--------------|--------|--------|
| | Máx. | Mínim. | mm. |
| La Coruña | 16 | 13 | 6 |
| Santiago | 12 | 11 | 24 |
| Pontevedra | | | |
| Lugo | | | |
| Orense | 15 | 13 | 1 |
| Oijón | 19 | 12 | 0,5 |
| Oviedo | 20 | 9 | 3 |
| Santander | 19 | 12 | 1 |
| Bilbao | | | |
| San Sebastián | | | |
| León | | | |
| Zamora | 19 | 6 | |
| Palencia | 15 | 9 | 1 |
| Burgos | 13 | 8 | 1 |
| Soria | 11 | 4 | 11 |
| Valladolid | 15 | 8 | 1 |
| Salamanca | 14 | 5 | 0,3 |
| Ávila | 12 | 7 | |
| Segovia | 11 | 8 | |
| Madrid | 13 | 7 | ip |
| Toledo | 15 | 9 | ip |
| Guadalajara | 13 | 10 | 0,3 |
| Cuenca | 11 | 5 | 2 |
| Ciudad-Real | 12 | 7 | 0,3 |
| Albacete | 14 | 10 | |
| Cáceres | 14 | 8 | 1 |
| Badajoz | 15 | 12 | 1 |
| Vitoria | | | |
| Logroño | 18 | 12 | ip |
| Pamplona | | | |
| Huesca | ? | ? | ? |
| Zaragoza | 18 | 8 | |
| Lérida | | | |
| Gerona | | | |
| Barcelona | 16 | 12 | |
| Tarragona | | | |
| Tortosa | | | |
| Teruel | 14 | 9 | |
| Castellón | | | |
| Valencia | 19 | 12 | |
| Alicante | 23 | 15 | |
| Murcia | 25 | 11 | |
| Sevilla | 19 | 13 | ip |
| Córdoba | 16 | 13 | 2 |
| Jaén | 15 | 11 | ip |
| Baeza | 13 | 8 | 3 |
| Granada | 14 | 6 | |
| Huelva | 17 | 13 | |
| San Fernando | | | |
| Tarifa | | | |
| Algeciras | 18 | 14 | 3 |
| Málaga | 22 | 17 | |
| Almería | 21 | 12 | |
| Palma | 22 | 14 | |
| Ibiza | | | |
| Mahón | 17 | 11 | |
| Las Palmas | | | |
| St. Cruz de T. | | | |
| La Laguna | | | |
| Izaña | | | |
| Tetuán | 18 | 12 | |
| Melilla | 22 | 13 | |
| Tánger | 17 | 13 | ? |



Estado General

Aun se halla al occidente de Irlanda el centro borrascoso principal que avanza hacia el continente, un secundario que pasó por España, aun está en Italia, produciendo mal tiempo. En España continúan los aguaceros y chubascos.

Tiempo probable

EN LAS REGIONES.

I } Vientos moderados del Oeste y chubascos. - Mar.

II } Vientos moderados del Oeste y tiempo inseguro.

III } Vientos moderados del Oeste y tiempo inseguro.

IV } Vientos fuertes del Oeste y tiempo inseguro.

V } Vientos moderados del Oeste y algunos chubascos.

VI } Vientos moderados del Oeste y tiempo de chubascos. - Mar.

VII } Vientos moderados del Oeste y tiempo de chubascos. - Mar.

VIII } Vientos moderados del Oeste y tiempo de chubascos. - Mar.

IX } Vientos moderados del Oeste y tiempo de chubascos. - Mar.

X } Vientos moderados del Oeste y tiempo de chubascos. - Mar.

XI } Vientos moderados del Oeste y tiempo de chubascos. - Mar.

XII } Vientos moderados del Oeste y tiempo de chubascos. - Mar.

Observaciones en Madrid de 13^h del día 24 a 7^h del día 25

PARQUE DEL RETIRO (Altitud 667 m.)

| Horas | Barómetro | | Temperatura | Humedad | Viento | Nube | Estado del Cielo | Horas de insolación |
|-------|-----------|-----------|-------------|---------|--------|------|------------------------|-------------------------|
| | mm. | milibares | | | | | | |
| 13 | 699,6 | 932,8 | 10,2 | 94 | WSW | 4 | ip Cubt ^o | Id. máxima normal. 12,7 |
| 18 | 701,0 | 934,6 | 12,0 | 93 | W | 3 | e, e Id. | Id. mínima id. 5,0 |
| 1 | 703,2 | 937,5 | 10,2 | 93 | WSW | 3 | ip Nubes | Id. normal media. 9,9 |
| 7 | 703,3 | 937,7 | 10,0 | 92 | WSW | 3 | e, e Cubt ^o | Presión normal. 7,4 |

Signos convencionales

| Cielo | | Mar | |
|-------------|---------------------|-----------------|--|
| ○ Despejado | ● Lluvia | Ilana | |
| ☁ Con nubes | ❄ Nieve | Rizada | |
| ☂ Bruma | R Tormenta | Marejada | |
| ☁ Niebla | A-cú. Alto Cúmulos | Picada | |
| | F-ci. Falso Cúmulos | Marejada gruesa | |
| | | gruesa | |
| | | Muy gruesa | |
| | | Arbolada | |
| | | Muy arbolada | |

En azul. Curvas de igual presión del mes.
En negro. Curvas de igual presión del día.
En rojo. Curvas de igual variación de presión desde tres horas antes.

Escala de 1:13.500.000

OBSERVACIONES DE ESPAÑA

| ESTACIONES | PRESIÓN MILIBARES | | | VIENTO D. y F. | TEMPE- RATURA C. | TIEMPO ***** PRESENTE PASADO | PRESIÓN MILIBARES á O° N. M. G. N. | VIENTO D. y F. | ESTACIONES | PRESIÓN MILIBARES | | | TEMPE- RATURA C. | TIEMPO ***** PRESENTE PASADO | PRESIÓN MILIBARES á O° N. M. G. N. | VIENTO D. y F. | | | |
|--|-------------------|-----------|----|-------------------|------------------------|------------------------------------|--|-------------------|------------|-------------------|-----------|----|------------------------|------------------------------------|--|-------------------|-------------|-----------|----|
| | á O° | VARIACIÓN | C. | | | | | | | á O° | VARIACIÓN | C. | | | | | á O° | VARIACIÓN | C. |
| | N. M. G. N. | | | | | | | | | N. M. G. N. | | | | | | | N. M. G. N. | | |
| OBSERVACIONES Á 7^h | | | | | | | | | | | | | | | | | | | |
| La Coruña | 1005,8 | +0,8 | 4 | WSW-8 | 14 | IL | | | | | | | | | | | | | |
| Gijón | 1001,1 | -0,9 | 8 | WNW-8 | 17 | N | | | | | | | | | | | | | |
| Santander | 1011,3 | -0,8 | 5 | S-3 | 15 | LI | | | | | | | | | | | | | |
| Valladolid | 1027,7 | +0,7 | 4 | WSW-4 | 10 | N | | | | | | | | | | | | | |
| Zaragoza | 1008,3 | +0,7 | 2 | SW-4 | 16 | N | | | | | | | | | | | | | |
| Barcelona | 1006,2 | +1,3 | 4 | S-0 | 14 | N | | | | | | | | W-3 | W-5 | WNW-8 | | | |
| Tortosa | | | | | | | | | | | | | | | | | | | |
| Mahón | 1007,9 | +2,0 | 1 | W-1 | 15 | D | | | | | | | | | | | | | |
| Madrid | 1015,4 | +0,4 | 4 | WSW-3 | 10 | N | | | | | | | | | | | | | |
| Badajóz | 1019,8 | +0,5 | 4 | SW-2 | 12 | N | | | | | | | | | | | | | |
| Alicante | 1013,9 | +1,6 | 1 | WNW-1 | 17 | N | | | | | | | | | | | | | |
| Granada | 1020,1 | +0,3 | 1 | W-1 | 11 | NB | | | | | | | | | | SSW-2 | SSW-3 | | |
| Sevilla | 1020,7 | +0,7 | 1 | S-2 | 14 | N | | | | | | | | W-1 | W-1 | W-1 | | | |
| Almería | 1016,5 | +1,3 | 4 | NNW-1 | 13 | N | | | | | | | | | | | | | |
| Málaga | 1019,1 | +0,3 | 4 | NW-5 | 18 | N | | | | | | | | | | | | | |
| S. Fernando | | | | | | | | | | | | | | | | | | | |
| Melilla | 1020,4 | +0,5 | 4 | WSW-4 | 15 | N | | | | | | | | | | | | | |
| Tetuán | 1022,2 | +0,3 | 1 | SW-6 | 16 | N | | | | | | | | | | | | | |
| S. C. Tenerife | 1007,7 | +0,0 | 0 | SW-8 | 9 | LL | | | | | | | | | | | | | |
| Izania | 1015,5 | +0,4 | 2 | WNW-1 | 19 | D | | | | | | | | | | | | | |
| OBSERVACIONES Á 18^h de ayer. | | | | | | | | | | | | | | | | | | | |
| La Coruña | 1008,7 | +2,1 | 1 | W-4 | 14 | N | | | | | | | | | | | | | |
| Gijón | 1004,1 | +3,5 | 1 | WNW-8 | 16 | N | | | | | | | | | | | | | |
| Santander | 1002,5 | +3,2 | 1 | NW-7 | 13 | N | | | | | | | | | | | | | |
| Valladolid | 1007,1 | +1,3 | 1 | WSW-6 | 13 | N | | | | | | | | | | | | | |
| Zaragoza | | | | | | | | | | | | | | | | | | | |
| Barcelona | 999,9 | +0,4 | 4 | WNW-4 | 14 | N | | | | | | | | | | | | | |
| Tortosa | 999,9 | -0,9 | 5 | WNW-8 | 20 | N | | | | | | | | | | | | | |
| Mahón | 1008,6 | -1,2 | 6 | WSW-7 | 15 | NB | | | | | | | | | | | | | |
| Madrid | 1011,4 | +1,2 | 1 | W-2 | 12 | N | | | | | | | | | | | | | |
| Badajóz | 1017,4 | +0,7 | 1 | W-2 | 14 | LI | | | | | | | | | | | | | |
| Alicante | 1008,0 | +0,0 | 2 | SW-3 | 21 | N | | | | | | | | | | | | | |
| Granada | | | | | | | | | | | | | | | | | | | |
| Sevilla | | | | | | | | | | | | | | | | | | | |
| Almería | 1012,4 | -0,3 | 7 | SW-5 | 19 | N | | | | | | | | | | | | | |
| Málaga | 1018,7 | -0,3 | 5 | Cal-0 | 20 | N | | | | | | | | | | | | | |
| S. Fernando | 1023,8 | +0,0 | 0 | W-5 | 16 | N | | | | | | | | | | | | | |
| Melilla | 1020,4 | +0,1 | 1 | WSW-6 | 17 | N | | | | | | | | | | | | | |
| Tetuán | 1020,3 | +0,1 | 4 | SW-6 | 17 | N | | | | | | | | | | | | | |
| S. C. Tenerife | 1005,0 | +1,9 | 1 | W-6 | 12 | N | | | | | | | | | | | | | |
| Izania | 1005,7 | +0,0 | 0 | WNW-2 | 19 | N | | | | | | | | | | | | | |
| OBSERVACIONES Á 8^h | | | | | | | | | | | | | | | | | | | |
| Vares | | | | | | | | | | | | | | | | | | | |
| Finisterre | | | | | | | | | | | | | | | | | | | |
| Santiago | 1005,8 | +0,3 | 3 | W-4 | 11 | IL | | | | | | | | | | | | | |
| Pontevedra | | | | | | | | | | | | | | | | | | | |
| Lugo | | | | | | | | | | | | | | | | | | | |
| Orense | 1011,0 | -0,3 | 5 | SW-5 | 13 | LI | | | | | | | | | | | | | |
| Oviedo | 1012,2 | +0,0 | 0 | SW-3 | 17 | N | | | | | | | | | | | | | |
| Bilbao | | | | | | | | | | | | | | | | | | | |
| San Sebastián | | | | | | | | | | | | | | | | | | | |
| León | 1003,5 | +0,5 | 0 | WNW-5 | | | | | | | | | | | | | | | |
| Zamora | 1009,7 | +0,0 | 0 | SW-6 | 11 | N | | | | | | | | | | | | | |
| Palencia | 1002,2 | +0,9 | 4 | SW-4 | 10 | N | | | | | | | | | | | | | |
| Burgós | 1007,7 | +0,0 | 0 | SW-8 | 9 | LI | | | | | | | | | | | | | |
| Soria | 1011,1 | +0,0 | 0 | SW-6 | 8 | LI | | | | | | | | | | | | | |
| Salamanca | 1013,9 | +0,8 | 4 | W-2 | 9 | NB | | | | | | | | | | | | | |
| Avila | 1013,0 | +0,0 | 0 | W-6 | 8 | D | | | | | | | | | | | | | |
| Segovia | 1013,5 | +1,3 | 4 | SW-4 | 9 | N | | | | | | | | | | | | | |
| Toledo | 1017,3 | +0,7 | 1 | W-3 | 10 | N | | | | | | | | | | | | | |
| Guadalajara | 1013,4 | +0,7 | 1 | SW-4 | 10 | N | | | | | | | | | | | | | |
| Cuenca | 1013,3 | +0,0 | 0 | W-4 | 10 | N | | | | | | | | | | | | | |
| Ciudad Real | 1010,9 | +0,3 | 2 | SW-6 | 11 | N | | | | | | | | | | | | | |
| Albacete | 1014,6 | +0,8 | 1 | W-5 | 13 | N | | | | | | | | | | | | | |
| Cáceres | 1018,7 | +1,1 | 4 | SW-1 | 11 | N | | | | | | | | | | | | | |
| Vitoria | | | | | | | | | | | | | | | | | | | |
| Logroño | 1006,5 | +0,0 | 0 | N-3 | 13 | N | | | | | | | | | | | | | |
| Pamplona | | | | | | | | | | | | | | | | | | | |
| Huesca | 1002,2 | +0,0 | 0 | NW-3 | 13 | N | | | | | | | | | | | | | |
| Lérida | | | | | | | | | | | | | | | | | | | |
| Gerona | | | | | | | | | | | | | | | | | | | |
| Tarragona | | | | | | | | | | | | | | | | | | | |
| Teruel | 1002,6 | +0,0 | 0 | Cal-0 | 12 | N | | | | | | | | | | | | | |
| Castellón | | | | | | | | | | | | | | | | | | | |
| Valencia | | | | | | | | | | | | | | | | | | | |
| Murcia | 1015,9 | +0,0 | 0 | SW-0 | 14 | D | | | | | | | | | | | | | |
| Córdoba | ? | +0,3 | 2 | SW-3 | 14 | N | | | | | | | | | | | | | |
| Jaén | 1020,5 | +0,0 | 0 | SW-3 | 13 | N | | | | | | | | | | | | | |
| Baeza | 1021,5 | -0,4 | 5 | NE-3 | 10 | N | | | | | | | | | | | | | |
| Huelva | 1022,2 | +0,0 | 0 | W-0 | 15 | N | | | | | | | | | | | | | |
| Tarifa | | | | | | | | | | | | | | | | | | | |
| Algeciras | 1021,1 | +0,8 | 1 | NW-2 | 16 | N | | | | | | | | | | | | | |
| Tánger | | | | | | | | | | | | | | | | | | | |
| Palma | 1008,9 | +1,6 | 1 | W-2 | 16 | D | | | | | | | | | | | | | |
| Las Palmas | | | | | | | | | | | | | | | | | | | |
| Laguna | | | | | | | | | | | | | | | | | | | |

NOTICIAS

* Expresado en medias horas antes observación.
 ** D Despejado ó semidespejado.-N Nuboso ó cubierto.-NB Niebla ó bruma.-A Aguaceros.-L Lloviznas.-LL Lluvias.-G Granizo (sin truenos).-An Aguanieve.-nv Nieve.-T Tormenta.
 *** D Despejado ó semidespejado.-N Nuboso.-NC Cubierto constantemente.-NB Niebla ó bruma.-A Aguaceros.-L Llovizna.-nv Nieve ó aguanieve.-G Granizo (sin truenos).-T Tormenta.
 **** Sobre el nivel del mar.