

INSTITUTO GEOGRÁFICO Y CATASTRAL

BOLETÍN DEL SERVICIO METEOROLÓGICO

1927

AÑO XXXV
Núm. 78

OBSERVACIONES DEL EXTRANJERO

19 de Marzo

ESTACIONES	PRESIÓN MILIBARE				VIENTO	TEMPERATURA	TIEMPO		PRESIÓN MILIBARE	VIENTO	ESTACIONES	PRESIÓN MILIBARE				VIENTO	TEMPERATURA	TIEMPO		PRESIÓN MILIBARE	VIENTO
	á O. N. M. G. N.	VARIACIÓN	C.	D. y F.			PRESENTE	PASADO				á O. N. M. G. N.	VARIACIÓN	C.	D. y F.			PRESENTE	PASADO		
ISLANDIA	Seydisfjord	983,7	-1,0	5	Cal-e	3	NP	NP	991,6	Cal-e	De Bild	1030,1	0,0	0	SSW-2	4	NP	NP			
	Reykjavik	87,0	1,3	1	SSW-2	4	N	nv	85,5	SW-3	Le Helder										
	Vestfmannó	90,1	1,3	1	S-4	5	11	11	85,0	E-7	Flesinga	30,5	0,7	1	SW-3	6	NP	NP			
	Thorshavn								1001,4	SSW-6	Bruselas	31,4	0,7	1	SSW-2	7	N	N			
	Stensele	1015,0	0,7	1	ESE-2	-8	nv	N			Zurich	33,8	0,7	4	SE-e	2	D	D	1019,7	SW-2	
	Ostersund	12,7	-1,3	5	W-1	3	N	N	16,1	WNW-3	Berna	33,5	0,0	4	SE-e	1	D	D	19,7	W-0	
	Hernosand								13,4	Cal-e	Ginebra	33,7	0,0	0	SW-e	4	D	N	19,7	W-1	
	Särna	13,3	-1,3	5	Cal-e	-4	N	N	12,7	W-4	Lugano	34,1	0,0	0	N-e	4	D	D	08,2	WNW-0	
	Karlstad	16,7			WSW-1	0	N	N	17,7	SW-3	Calais	30,3	1,0	4	SW-3	8	NP		28,6	SW-4	
	Estocolmo	14,7	0,0	0	WNW-2	1	N	N			Abbeville	31,8	0,4	4	WSW-2	8	NP		28,3	NW-2	
	Jönköping	19,4	-0,7	6	SW-4	4	NP	N	17,7	SW-3	El Havre	32,3	0,5	1	SW-2	8	N				
	Wisby	16,7	0,0	0	SW-3	3	N	N	18,7	WSW-3	Maguncia									30,9	W-2
	Kalmar	19,4	0,0	0	WNW-3	3	NP	NP	19,8	SW-3	Brest	30,7	0,1	1	S-3	9	NP				
	Bronnö	999,1	-1,0	5	SW-2	1	nv	nv	09,5	Cal-e	Lorient										
Vallersund	1007,8	-3,0	5	SE-4	5	11	11	13,6	WSW-5	Rennes	33,7	0,4	1	SSW-2	7	NP		30,5	Cal-e		
Kinn	11,8	-1,5	9	SSE-7	5	11	11	17,6	SSW-6	Argentan	33,0	0,5	1	Cal-e	9	NP		27,3	NNE-3		
Dombaas	13,0	-1,0	5	Cal-e	1	nv	N	16,5	Cal-e	Paris	33,3	1,2	1	Cal-e	6	NP		29,0	SSE-3		
Utsire	16,4	-1,5	5	SSW-3	4	NP	NP	19,4	S-3	Nancy	33,8	0,5	4	SW-1	6	D		31,4	ESE-1		
Fæerder	16,5	-0,5	6	SW-4	4	N	N	19,0	SW-3	Estrasburgo	36,1	1,1	1	N-1	2	NP		31,9	W-2		
Lister	19,1	-1,0	5	ESE-1	5	NP	NP	20,7	SSE-1	Tours	33,7	0,8	4	NW-2	6	N		29,7	WSW-3		
Skagen	24,7	0,0	6	WSW-3	5	NP	NP	19,9	WSW-2	Dijon	33,1	0,4	1	Cal-e	6	NP		30,6	Cal-e		
Hanstholm	19,3	-0,7	5	SW-3	5	NP	NP	20,6	SW-1	Rochefort	31,7	0,5	1	Cal-e	8	NP		30,6	WSW-3		
Blaavands	24,2	-0,7	5	WSW-3	5	NP	NP	23,8	SW-2	Clermont	33,9	0,1	1	Cal-e	7	N		31,3	WSW-2		
Copenhague	23,4	0,7	4	W-3	5	NP	NP	23,7	WSW-3	Lyon	33,7	0,5	4	Cal-e	6	N		31,2	Cal-e		
Hammershus	23,1	0,0	0	W-5	3	NP	NP	24,1	WSW-3	Burdeos	33,5	0,3	1	Cal-e	3	NP		32,6	NNW-1		
ISLAS BRITANICAS	Lerwick									Bayona											
	Stornoway	11,7	1,0	4	SW-4	11	N	11	10,7	SSW-5	Tolosa									31,5	NNW-1
	Wick	13,4	1,0	1	SW-2	9	11	11	13,8	SSW-3	Marignane									29,5	WNW-2
	Aberdeen	16,6	0,5	1	SSW-3	11	N	N	17,5	SSW-2	Perpiñan	32,1	0,9	4	WNW-2	12	N		21,1	NNW-3	
	Malin Head	17,1	0,5	2	S-4	11	11	11	16,1	SW-5	Ajaccio										
	Renfrew								19,6	SW-3	Oporto	28,7	-1,3	7	E-3	12	N	N	28,7	NNE-1	
	Tynemouth	21,7	0,0	0	SW-2	9	N	N	20,1	SW-2	Coimbra	36,2	-0,7	6	ESE-3	12	N	N	28,8	ESE-1	
	Blacksod	16,8	0,0	0	SSW-4	10	11	11	14,9	S-6	Lisboa	27,7	0,0	0	E-1	10	N	N	26,0	E-1	
	Donaghadee	20,4	0,0	0	SW-3	11	N	11	20,1	SSW-3	Lagos	22,9	0,0	0	ESE-4	8	N	N	26,6	ESE-1	
	Holyhead	24,3	0,5	4	SSW-4	9	11	11	22,9	S-4	Funchal										
	Cranwell								24,8	SSW-3	Horta										
	Yarmouth	28,3	0,5	1	SW-3	7	N	NP	26,4	S-3	Turin	32,5	0,7	1	NE-1	7	N	D			
	Valentia	21,5	0,5	1	S-5	11	11	11	20,2	S-5	Milan	33,9	0,0	0	Cal-e	5	D	D			
	Pembroque	26,7	0,0	0	SSW-3	9	NP	11	25,5	SSW-3	Pádua	31,7	1,3	1	Cal-e	6	D				
Ross-on-Wye	27,7	0,0	0	SW-3	10	N	N	25,4	WSW-3	Venecia											
Londres	29,8	0,5	4	SW-2	8	N	D	26,7	SW-1	Génova	43,5	0,0	4	Cal-e	9	N	D				
Scilly	28,9	0,0	0	SW-5	9	N	D	27,5	SW-4	Florenzia	31,1	0,0	0	ESE-0	4	D	D				
Plymouth	30,0	0,0	0	S-1	9	N	NP	28,3	SW-4	Liorna	32,2	0,7	4	Cal-e	10	N	D				
Calshot	30,6	0,5	1	SW-3	9	11	11	27,7	SW-3	Ancona	33,4	1,3	2	Cal-e	7	D	D				
Guernsey	31,7	0,0	0	W-3	8	NP	NP	29,3	W-3	Zara	31,3	0,7	2	ESE-0	8	D	D				
Borkum								26,2	W-2	Roma	31,9	1,3	1	NNE-1	4	D	D				
Loningen	29,4	0,7	1	SSW-2	5	NP	NP	27,5	WSW-1	Magdalena	29,7	2,7	4	WNW-3	10	N	N				
Hamburgo	28,3	0,0	5	WSW-4	6	NP	NP	26,3	WSW-3	Taranto	31,7	1,3	1	Cal-e	10	D	D				
Swinemunde	26,3	0,7	4	WNW-3	6	NP	D	25,0	WNW-1	Mesina	30,3	0,7	1	Cal-e	11	N	N				
Danzig	23,3	-0,7	6	WSW-3	7	N	D	25,5	Cal-e	Tánger	24,7	0,0	0	E-2	14	N		25,9	E-4		
Memel	18,7	-0,7	5	W-4	4	D	D	24,1	WSW-1	Oran									30,1	NE-4	
Aquisgran	32,2	0,7	4	WSW-4	5	N	D	29,0	SW-2	Argel	31,9	0,4	1	Cal-e	13	N					
Magdeburgo	30,6	0,7	4	SW-1	9	N	N	27,1	WNW-1	Bizerta											
Berlin	29,9	0,7	1	W-2	8	N	11	26,7	SSE-1	Túnez											
Dresde	31,3	0,7	1	W-2	8	N	N	27,0	W-2	Rabat	19,3	-0,3	5	ESE-2	11	N		19,2	NW-5		
Breslau	29,7	0,7	1	WNW-2	7	N	N			Fez									21,7	NE-5	
Francfort	34,1	0,7	1	Cal-e	3	NP	NP	29,2	W-2	Tazza											
Carlsruha	33,9	0,7	1	Cal-e	4	D	D	29,9	WNW-1	Sfax											
Munich	35,8	0,7	4	Cal-e	0	D	D	30,2	Cal-e	Casablanca											
Posen										Mequinez											
Varsovia										Agadir											
Cracovia																					
Viena																					
Praga																					
Buda-Pest																					

RADIOGRAMAS TRANSMITIDOS DESDE BARCOS

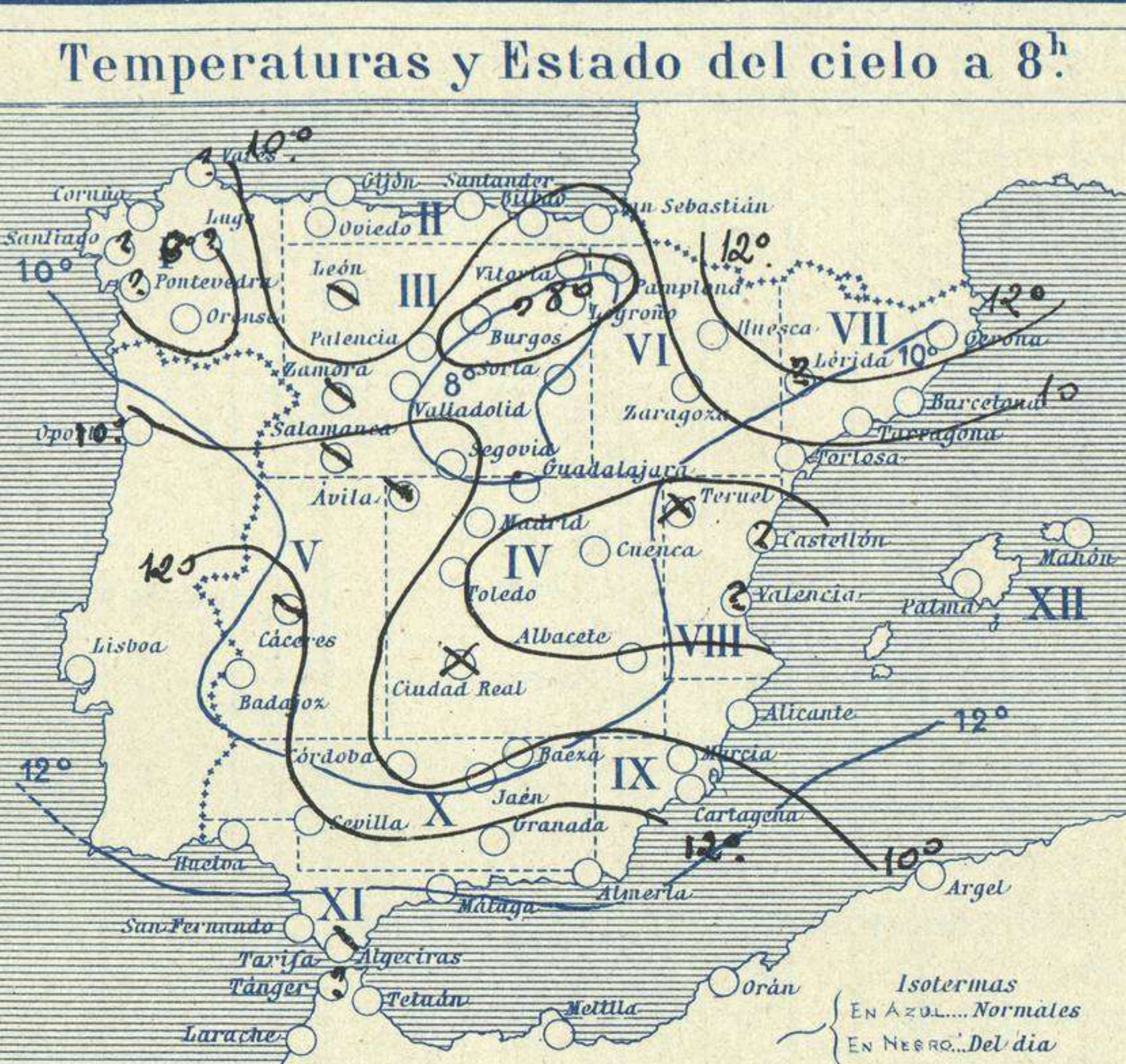
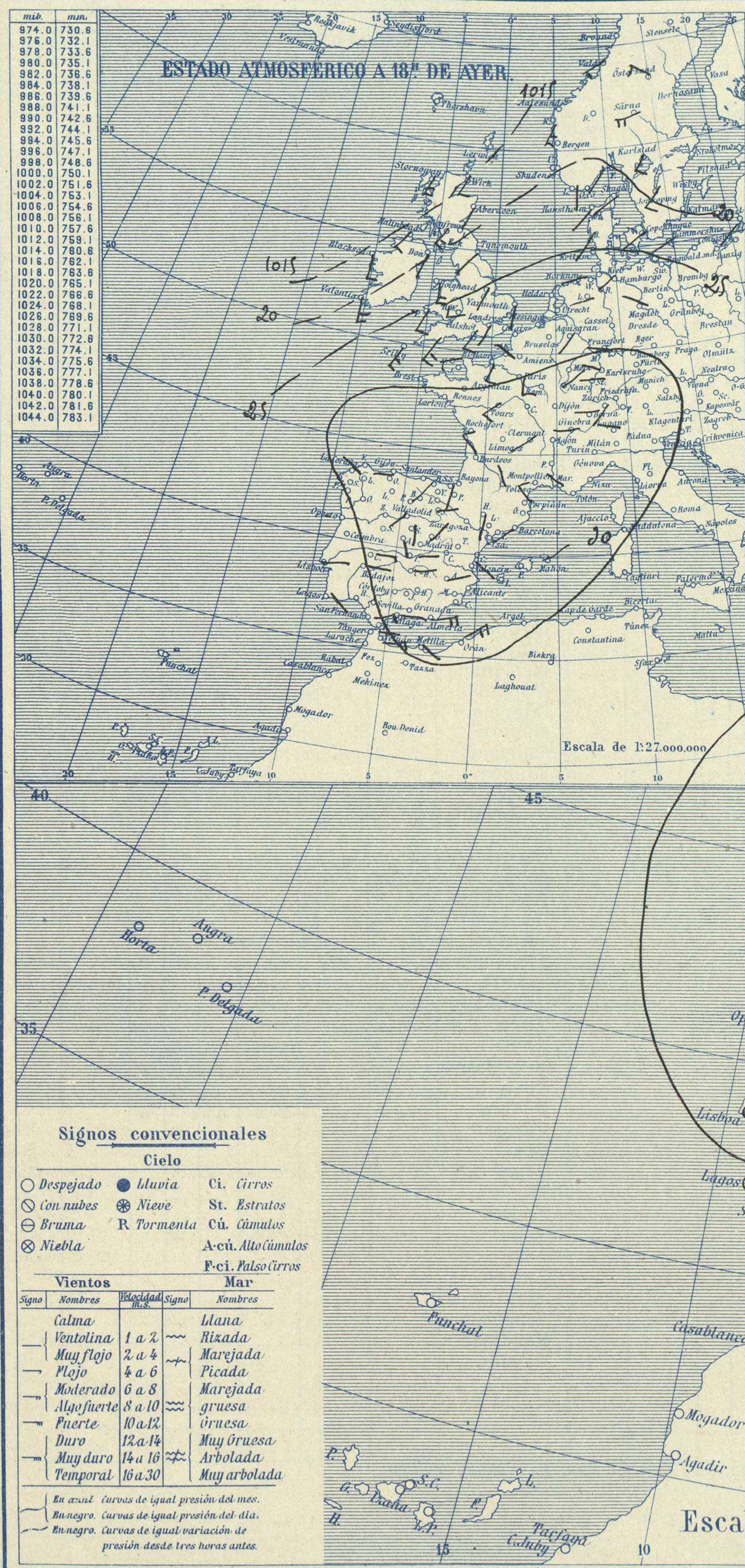


SERVICIO METEOROLÓGICO ESPAÑOL.

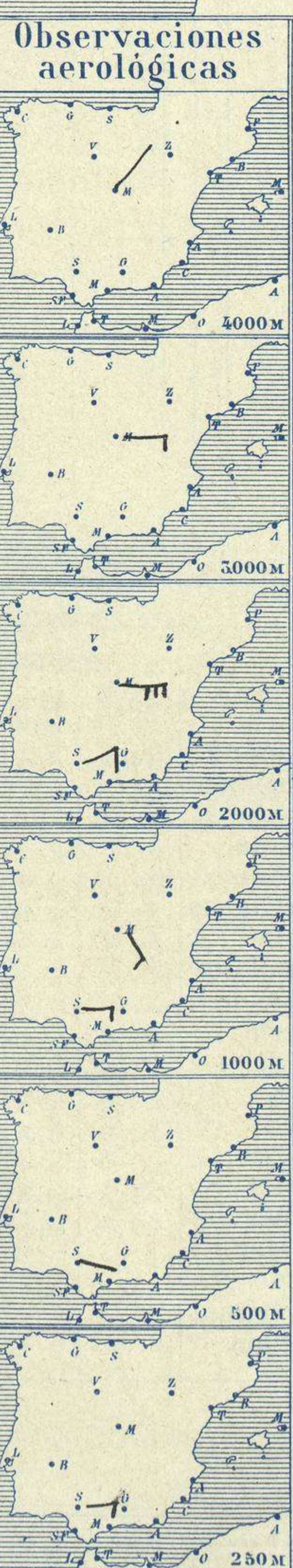
Boletín del Servicio 19 de Marzo de 1927

AÑO XXXV

Núm. 78



Estaciones	Temperaturas		Lluvia
	Máx.	Mínim.	
La Coruña			
Santiago			
Pontevedra			
Lugo			
Orense	21	4	
Gijón	13	7	
Oviedo	17	6	
Santander	15	7	
Bilbao	15	5	
San Sebastián	17	5	
León	16	3	
Zamora	16	2	
Palencia	16	1	
Burgos	14	1	
Soria	15	1	
Valladolid	16	2	
Salamanca	14	3	
Ávila	15	3	
Segovia	15	2	
Madrid	13	4	
Toledo	15	3	
Guadalajara	15	3	
Cuenca	17	1	
Ciudad-Real	15	2	
Albacete	14	1	
Cáceres	16	7	
Badajoz	18	7	
Vitoria			
Logroño	19	2	
Pamplona	16	2	
Huesca	17	5	
Zaragoza	19	0	
Lérida			
Gerona	18	3	
Barcelona			
Tarragona	16	8	
Tortosa	18	5	
Teruel	13	-1	
Castellón			
Valencia	13	8	
Alicante	17	4	
Murcia	20	6	
Sevilla	20	7	
Córdoba	19	6	
Baeza	18	7	
Granada	17	5	
Huelva			
San Fernando	18	0	
Tarifa	15	13	
Algeciras	16	14	
Málaga	16	11	
Almería	16	11	
Palma	17	4	
Ibiza			
Mahón	15	6	
Las Palmas			
S ^t Cruz de T.			
Laguna			
Izaña			
Tetuán			
Melilla	16	10	
Tánger			



Estado General

Se ha establecido sobre Europa de modo bien definido un extenso anticiclón que presenta un núcleo en España y otro al Sur de Alemania.

El tiempo es bueno por todas partes.

Tiempo probable

EN LAS REGIONES.

I
II
III
IV
V
VI
VII Vientos flojos de dirección variable y buen tiempo.
VIII
IX
X
XI
XII

Observaciones en Madrid de 15^h del día 18 a 7^h del día 19

PARQUE DEL RETIRO (Altitud 667 m.)

Horas	Barómetro		Temperatura	Viento	Lluvia	Estado del Cielo	Horas de insolación
	mm	milibares					
15	716,0	954,6	12,3	54	1	Nuboso	9-5
18	715,3	952,7	11,4	69	0	Despej.	13,4
1	716,4	955,1	6,2	91	0	C. desp.	3,8
7	715,9	954,5	4,7	89	1	Nuboso	15,0

Signos convencionales

Cielo

○ Despejado ● Lluvia Ci. Cirros
 ☁ Con nubes ☁ Nieve St. Estratos
 ☁ Bruma R. Tormenta Cú. Cúmulos
 ☁ Niebla Ac.ñ. Alto cúmulos
 P.ci. P.ñ. Cirros

Vientos

Signo	Nombres	Velocidad	Signo	Nombres
—	Calma	0 a 2	—	Llana
—	Ventolina	2 a 4	—	Rizada
—	Muy flojo	4 a 6	—	Marejada
—	Flojo	6 a 8	—	Picada
—	Moderado	8 a 10	—	Marejada gruesa
—	Algo fuerte	10 a 12	—	Gruesa
—	Fuerte	12 a 14	—	Muy gruesa
—	Muy duro	14 a 16	—	Arbolada
—	Temporal	16 a 30	—	Muy arbolada

En azul. Curvas de igual presión del mes.
 En negro. Curvas de igual presión del día.
 En negro. Curvas de igual variación de presión desde tres horas antes.

OBSERVACIONES DE ESPAÑA

ESTACIONES	PRESIÓN MILIBARES			VIENTO	TEMPE- RATURA	HUMEDAD	TIEMPO	NUBES	MAR	DIRECCIÓN Y FUERZA DEL VIENTO A											
	á O°										D. y F.	C.	PRESENTE	PASADO	250	500	1000	2000	3000	4000	5000
	N. M. G. N.	VARIACIÓN	C.																		
OBJERVACIONES Á 7^h											OBJERVACIONES Á 7^h										
La Coruña	30,6	-0,3	6	S-3	9		NB	Ci-st	3												
Gijón	31,4	-0,5	6	SW-2	7		NB	Ci-st	1												
Santander	31,8	-0,1	6	Cal-o	7		NB	Ci-st	3												
Valladolid	35,0	-0,1	6	N-1	3		N	Ci													
Zaragoza	34,3	0,4	4	Cal-o	5		NB	A-cu													
Barcelona																					
Tortosa	33,5	0,0	0	Cal-o	9		D														
Mahón	33,0	0,0	0	NE-1	7		D	Fr-cu													
Madrid	35,1	0,0	0	NE-1	5		N	Ci													
Badajóz	30,3	-0,3	6	E-2	7		N	Ci			SE-3	E-6	E-3	NNE-2	NNW-3						
Alicante	33,9	0,0	7	FNE-o	5		D	Ci	1												
Granada	33,0			SE-2	5		N	Fr-cu													
Sevilla	27,0	-0,1	5	E-5	12		N	Ci-st			E-3	SE-3	E-3	FNE-3	SE-3						
Almería	33,5	0,4	1	NNW-3	11		N	Cu	1												
Málaga	31,7	-0,1	5	E-1	13		N	Ci-st	4												
S.Fernando	25,7	0,3	4	E-6	12		N	Ci-cu	4												
Melilla	31,2	-0,3	7	SE-3	13		D	St,Ci	6												
Stª C. de Tenerife	35,5	0,0	0	E-o	2		E														
Izania	32,5	-0,7	6	WNW-1	10		D														
OBJERVACIONES Á 18^h											OBJERVACIONES Á										
La Coruña	31,5	-0,4	5	NW-1	18		N	Ci	3												
Gijón	31,9	-0,1	4	FNE-6	12		D	Ci-st	3												
Santander	32,5	-0,3	6	E-2	12		D		3												
Valladolid	31,8	0,0	0	Cal-o	13		D	Ci													
Zaragoza	31,0	-0,5	6	Cal-o	17		D														
Barcelona	32,6	0,3	4	SW-1	13		NB	Fr-cu,A-st													
Tortosa	33,3	0,0	0	SSE-3	13		D														
Mahón	32,2	0,0	4	NE-1	13		N	Cu,A-st													
Madrid	32,1	0,0	0	Cal-o	11		D														
Badajóz	29,7	-0,5	6	E-2	16		D	Ci													
Alicante	32,8	0,7	1	ESE-2	13		D		3												
Granada	30,6	-0,1	5	S-2	11		D	A-st													
Sevilla																					
Almería	32,6	0,1	1	E-5	15		D	Cu	3												
Málaga	31,0	0,3	4	E-2	10		D	Ci-cu	4												
S.Fernando	27,5	0,0	8	E-6	15		D		4												
Melilla	31,2	0,1	4	SE-3	15		N	St-cu	5												
Tetuán	27,7	0,3	4	E-6	14		N	Cu-nb													
Stª C. de Tenerife	29,9	-0,7	3	W-o	13		D														
Izania	34,2	0,0	0	ESE-2	13		D														

ESTACIONES	PRESIÓN MILIBARES			VIENTO	TEMPE- RATURA	TIEMPO	PRESIÓN MILIBARES	VIENTO	ESTACIONES	PRESIÓN MILIBARES			VIENTO	TEMPE- RATURA	TIEMPO	PRESIÓN MILIBARES	VIENTO												
	á O°									D. y F.	C.	PRESENTE						PASADO	á O°	D. y F.	á O°			D. y F.	C.	PRESENTE	PASADO	á O°	D. y F.
	N. M. G. N.	VARIACIÓN	C.																		N. M. G. N.	VARIACIÓN	C.						
OBJERVACIONES Á 8^h								OBJERV. A 18^h								OBJERVACIONES Á 8^h								OBJERV. Á 18^h					
Vares									Cáceres	30,3	0,0	0	E-1	9	N	29,9	E-4												
Finisterre									Vitoria																				
Santiago									Logroño	34,6	0,0	0	NW-o	6	D	33,0	W-o												
Pontevedra							30,7	W-1	Pamplona	34,8	0,1	4	Cal-o	5	D	31,5	Cal-o												
Lugo							30,9	SW-o	Huesca	34,5	0,0	0	NE-o	11	D	33,7	S-2												
Orense	33,3	0,1	1	S-o	6	D	30,5	S-1	Lérida																				
Oviedo	30,5	0,0	0	SW-o	10	D	30,5	W-1	Gerona	32,9	0,7	1	Cal-o	5	NB	31,5	S-2												
Bilbao	29,3	0,2	4	SE-3	9	D			Tarragona	32,9			NNW-o	13	D	33,0	SW-1												
San Sebastián	33,4	0,2	1	S-1	9	D	33,9	S-1	Teruel	36,9			Cal-o	1	NB	31,7	Cal-o												
León	35,4			E-1	7	N	34,1	E-1	Castellón																				
Zamora	31,3	0,0	0	N-1	5	N	30,9	N-1	Valencia																				
Palencia	34,9			NE-o	4	D	31,8	NE-o	Murcia	20,7			SW-o	12	D	107,8	SW-o												
Burgos							29,9	W-o	Córdoba	21,5	0,3	4	E-1	8	D	22,1	E-1												
Soria	35,3	0,0	0	NE-o	3	D	28,6	E-o	Jaén	29,0			S-4	10	D	27,9	S-3												
Salamanca	32,3	0,0	0	NE-o	5	N	29,8	NE-o	Baeza	32,6	0,0	0	E-2	7	N	29,5	SE-1												
Avila	32,3			SSE-2	5	N	31,1	SSE-1	Huelva							27,5	SW-o												
Segovia	34,3	0,0	0	E-1	5	D	31,0	S-1	Tarifa	23,4	-0,5	6	E-8	14	N	25,2	E-8												
Toledo	34,5	-0,1	3	E-1	5	N	31,7	E-1	Algeciras	27,8	0,3	4	E-6	14	N														
Guadalajara	33,8	0,0	0	NE-o	5	D	30,1	NE-o	Tánger																				
Cuenca	32,9	0,0	0	N-5	2	D	27,6	S-2	Palma	33,0	0,4	0	NNE-o	6	D	32,1	FNE-o												
Ciudad Real	32,3	0,0	0	E-4	5	NB	30,5	E-2	Las Palmas																				
Albacete	34,7	0,0	0	Cal-o	4	E	32,7	E-1	Laguna																				

NOTICIAS

Expresado en medias horas antes observación.
 D Despejado ó semidespejado - N Nuboso ó cubierto - NB Niebla ó bruma - A Aguaceros - ll Lloviznas - LL Lluvias - G Granizo (sin truenos) - An Aguanieve - nv Nieve - T Tormenta.
 D Despejado ó semidespejado - N Nuboso - NC Cubierto constantemente - NB Niebla ó bruma - A Aguaceros - ll Llovizna - nv Nieve ó aguanieve - G Granizo (sin truenos) - T Tormenta.
 Sobre el nivel del mar.