

INSTITUTO GEOGRÁFICO Y CATASTRAL

BOLETÍN DEL SERVICIO METEOROLÓGICO

AÑO XXXV  
Núm. 56

1927  
25 de Febrero

OBSERVACIONES DEL EXTRANJERO

ESTACIONES	PRESIÓN MILIBARES			VIENTO	TEMPERATURA	TIEMPO		PRESIÓN MILIBARES	VIENTO	ESTACIONES	PRESIÓN			VIENTO	TEMPERATURA	TIEMPO		PRESIÓN MILIBARES	VIENTO	
	á O. N. M. G. N.	VARIACIÓN	C. D. y F.			PRESENTE	PASADO				á O. N. M. G. N.	VARIACIÓN	C. D. y F.			PRESENTE	PASADO			á O. N. M. G. N.
ISLANDIA	Seydisfjord	1011,1	0,0	0	NE-3	0	N	N	1008,7	NNE-1	De Bild	1001,8	0,7	1	SSE-3	3	N	LL		
	Reykjavik	08,2	0,0	0	E-3	-6	D	D	06,1	e-2	Le Helder	999,7	2,7	1	S-5	4	L	LL		
	Vestmannó	07,7	0,0	0	E-4	0	D	D	06,5	NE-2	Flesinga	1000,5	0,0	0	SSE-3	4	N	LL		
	Thorshavn	998,6	0,0	0	NE-5	5	N	A	996,3	NE-3	Bruselas	01,3	-0,7	8	SSE-3	5	N	N		
	Stensele	1015,7	0,0	0	S-1	-1	N	N	1007,0	SE-4	Zurich	12,7	0,0	0	WSW-0	0	N	NB	1012,1	SW-2
	Ostersund								09,4	SSE-4	Berna	12,6	0,0	0	S-0	-1	N	D	11,5	SE-0
	Hernosánd	15,9	0,7	1	S-2	-1	N	N	12,3	S-4	Ginebra	12,2	0,0	0	W-2	3	N	D	10,9	NNE-0
	Sárna	11,5	-0,7	5	Cal-0	-2	N	N	09,7	SSE-2	Lugano	19,7	0,0	0	N-0	1	LL	LL	16,3	N-0
	Karlstad	12,2	0,0	0	NE-2	-1	N	N	13,1	ESR-1	Calais	998,9	-0,4	8	S-3	4	N		994,6	WSW-8
	Estocolmo	14,7	-0,7	5	ESE-2	0	N	N	16,1	SE-3	Abbeville	99,7	-0,5	5	SE-2	5	N		97,9	SW-4
	Jönköping	09,8	-1,3	6	Cal-0	1	nv	N	12,5	Cal-0	El Havre	97,4	-1,3	5	ESE-5	6	N		98,9	SSW-5
	Wisby	13,3	0,0	0	SSE-2	0	N	N	15,3	SE-3	Maguncia									
	Kalmar	11,0	0,0	0	SE-4	1	N	nv	12,9	E-2	Brest									
	Bronnó	09,1	-0,5	8	E-2	2	N	N	01,5	S-3	Lorient									
	Vallersund	07,2	0,0	0	ESE-4	3	N	N	02,9	SE-3	Rennes	97,6	0,0	0	SSW-3	10	N		99,3	SSW-4
	Kinn	04,4	0,0	0	E-4	6	N	D	03,3	ESE-5	Argentan	97,7	-0,4	8	SSW-1	7	LL		99,3	S-2
	Dombaas	10,8	0,0	0	S-3	-2	N	N	07,5	S-5	Paris	1000,1	-1,5	5	SSE-4	6	LL		1001,5	SW-2
	Utsire	03,2	0,0	0	E-4	3	N	D	03,8	SE-4	Nancy	05,5	-0,4	5	SSW-2	4	LL			
	Fæerder	09,1	-1,0	7	ESE-3	0	nv	NB	11,0	E-1	Estrasburgo	08,2	0,3	1	SSE-4	4	LL			
	Lister	02,3	-1,0	7	E-6	2	N	N	04,9	E-6	Tours	01,4	-0,8	1	SSW-3	10	N		02,7	SSW-4
	Skagen	05,3	-0,7	5	ESE-3	2	N	nv	08,1	SE-2	Dijon	06,2	0,3	3	WSW-1	7	LL		05,8	Cal-0
	Hansholm	01,9	-0,7	5	SE-3	1	NB	NB	05,0	SE-3	Rochefort	01,3	0,0	0	SSW-3	11	LL		01,1	S-4
	Blaavands	00,2	-0,7	6	SE-4	2	nv	N	02,9	SE-4	Clermont	07,5	0,8	1	S-4	10	N		07,4	S-2
	Copenhague	07,5	-0,7	5	SSE-2	2	N	II	10,2	E-3	Lyon	09,3	1,1	4	SW-7	9	N		08,2	SSW-3
	Hammershus	08,1	-0,7	5	SSW-3	1	N	II	09,5	ESE-3	Burdeos	05,1	0,0	0	SSW-2	11	LL		03,8	SSW-1
	Lerwick										Bayona	06,3	0,3	1	S-5	15	N			
	Stornoway	991,9	0,5	4	ESE-1	4	N	N			Tolosa	09,5	0,0	0	SE-3	10	N		06,7	Cal-0
	Wick								991,2	SSE-4	Marignane	13,7	0,8	4	E-3	10	N		12,3	SSE-2
	Aberdeen	98,7	0,0	0	WNW-2	-2	NB	D	92,8	SSE-3	Perpiñan	11,8	0,5	4	Cal-0	5	N		07,4	ESE-3
	Malin Head										Ajaccio									
	Renfrew										Oporto	09,8	-0,7	6	S-5	12	LL	LL	09,3	SSW-4
	Tynemouth	94,5	0,0	0	W-2	-1	NB	NB	92,5	Cal-0	Coimbra	12,6	-0,7	8	S-3	13	N	N	08,7	SW-3
	Blacksod	87,4	-0,5	5	SE-2	4	N	N	90,3	WNW-1	Lisboa	14,9	0,0	0	W-6	11	NB	NB	15,1	W-6
	Donaghadde	93,8	-1,0	5	SSE-3	6	N	D			Lagos	16,2	0,0	0	SSW-3	15	N	N	17,0	SW-3
	Holyhead	93,2	-1,0	5	E-3	4	N	D	93,6	SSW-3	Funchal									
	Cranwell										Horta									
	Yarmouth	99,4	1,0	1	S-3	2	D	D	91,7	S-3	Turin									
	Valentia	84,4	-1,0	6	S-4	9	N	LL	89,8	E-4	Milan	20,3	1,3	1	Cal-0	2	LL	LL		
	Pembroque	90,3	-2,0	5	SE-4	7	LL	LL	93,7	S-2	Pádua	16,9	0,7	1	Cal-0	5	LL	NB		
	Ross-on-Wye								94,1	SSW-1	Venecia									
	Londres	97,1	-0,5	5	S-2	6	N	N			Génova	15,9	0,7	4	ESE-2	5	N	II		
	Scilly								93,9	S-3	Florenzia	16,9	0,7	4	SE-3	11	N	N		
	Plymouth	91,5	-1,5	5	SSE-4	8	LL	LL	95,2	SSE-3	Liorna									
	Calshot	95,5	-1,0	5	ESE-3	6	N	A			Ancona	19,3	0,7	4	SSE-2	8	D	D		
	Guernsey	93,9	-1,5	5	S-2	8	LL	LL	96,7	S-3	Zara	19,9	0,7	2	ESE-2	6	N	N		
	Borkum								?	S-5	Roma	19,5	0,7	1	E-2	8	N	N		
	Lonigen	1002,3	1,3	1	SSE-3	4	D	D			Magdalena	16,1	0,0	0	SW-2	18	N	N		
	Hamburgo	05,0	0,7	1	SSE-3	3	NB	NB	1004,7	ESE-4	Taranto	20,9	0,7	1	E-2	10	N	NB		
	Swinemunde								08,1	SSE-2	Mesina	21,4	3,3	4	Cal-0	12	D	D		
	Danzig								13,3	SE-4	Tánger	22,7	0,4	2	SSW-1	20	N			
	Memel	15,7	0,0	0	SE-5	-7	N	N	17,8	SSE-4	Oran									
	Aquisgran	03,4	0,0	0	S-4	6	N	LL	07,3	S-6	Argel	18,2	1,1	1	W-2	15	N		16,7	NW-1
	Magdeburgo	07,9	0,7	4	SSW-3	4	N	N	08,5	SE-1	Bizerta								17,9	Cal-0
	Berlin	08,7	0,0	0	SE-2	2	N	D	07,4	SE-2	Túnez									
	Dresde	11,0	0,0	0	SE-3	2	N	NB	07,3	SE-4	Rabat	21,0	0,7	4	Cal-0	8	N			
	Breslau	12,5	-0,7	5	SE-1	1	N	NB			Fez	21,5	0,7	1	Cal-0	5	D			
	Francfort	08,5	0,0	0	Cal-0	1	N	N	06,6	S-3	Tazza	21,0	0,0	0	Cal-0	4	N			
	Carlsruha	08,7	0,0	0	NW-1	4	LL	LL	06,2	SW-4	Sfax									
	Munich	13,8	-0,7	8	E-1	-5	N	N	09,7	NNW-1	Casablanca	22,0	0,3	1	Cal-0	7	D			
	Posen										Mequinez	20,2	0,9	1	Cal-0	7	N			
	Varsovia										Agadir									
	Cracovia																			
	Viena																			
	Praga																			
	Buda-Pest																			

RADIOGRAMAS TRANSMITIDOS DESDE BARCOS



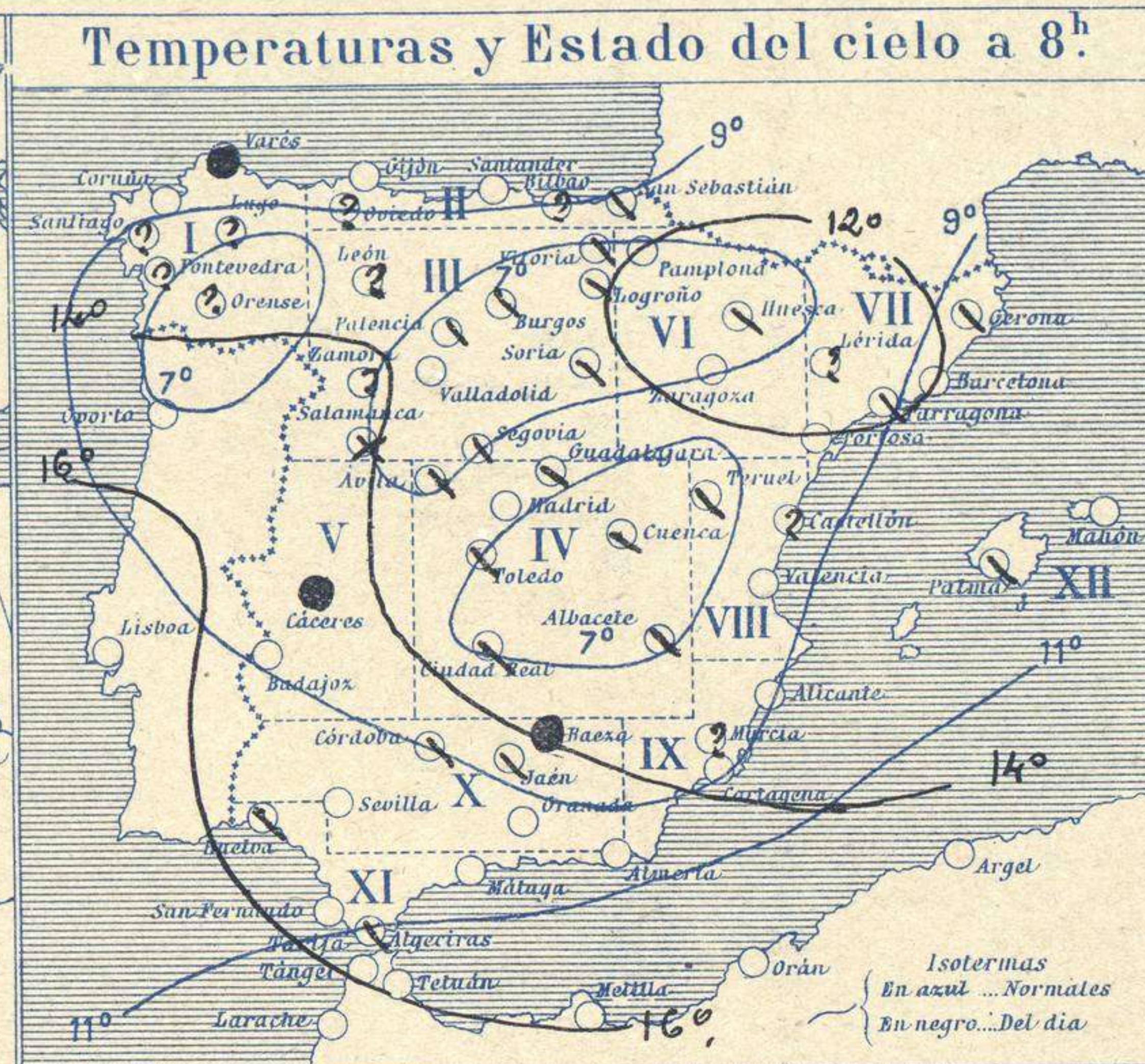
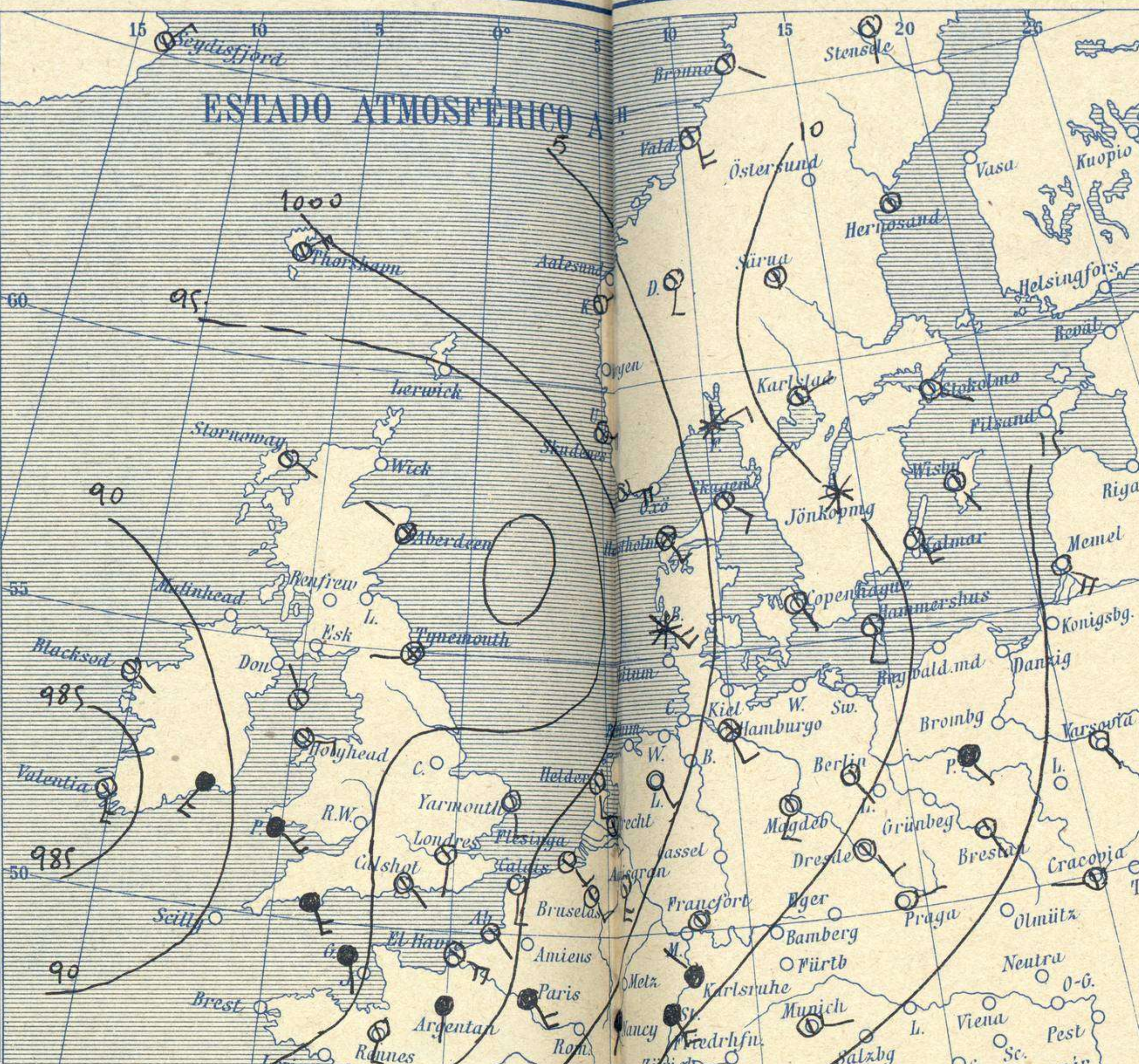
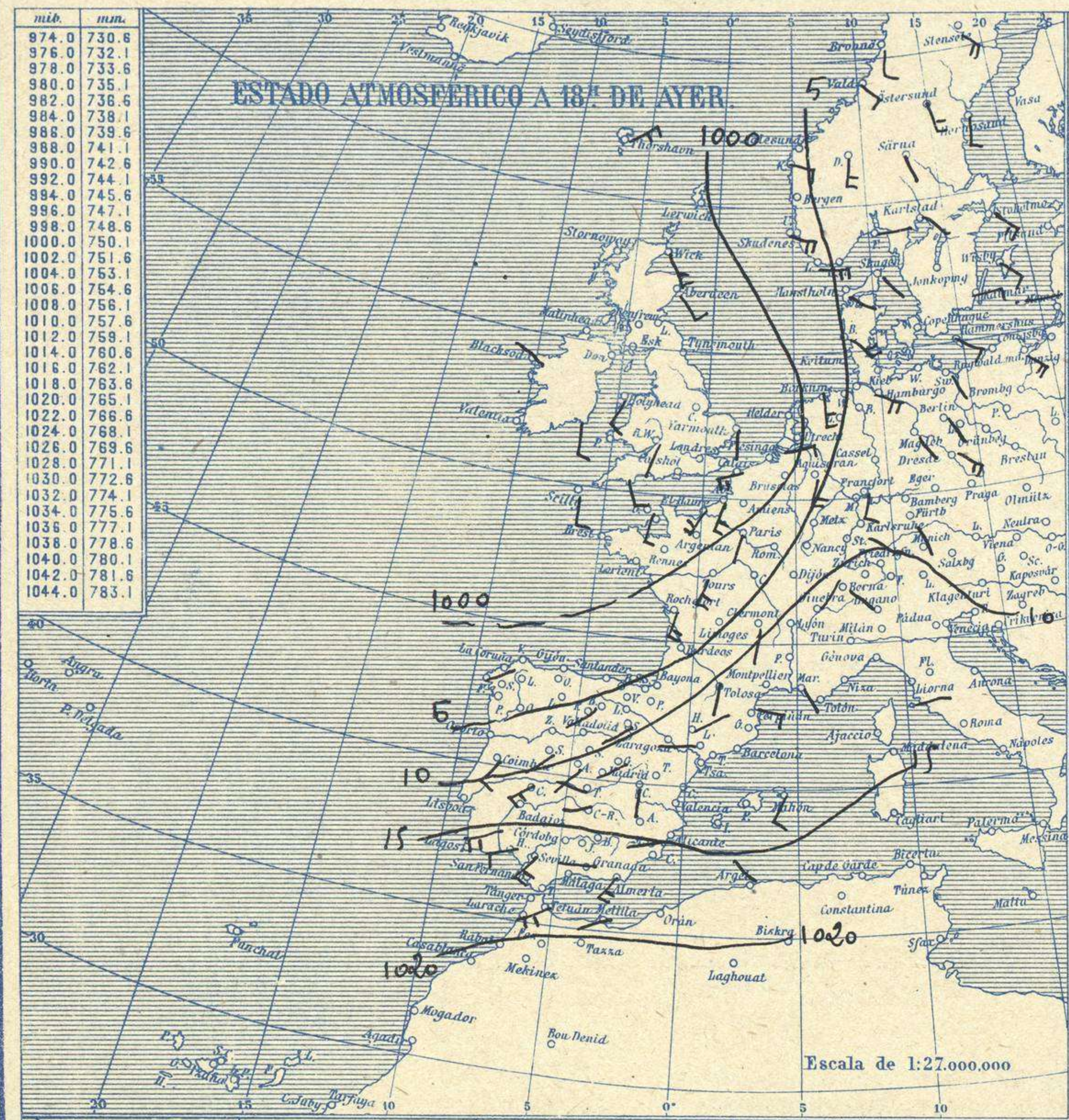


# SERVICIO METEOROLÓGICO ESPAÑOL.

## Boletín del Viernes 25 de Febrero de 1927

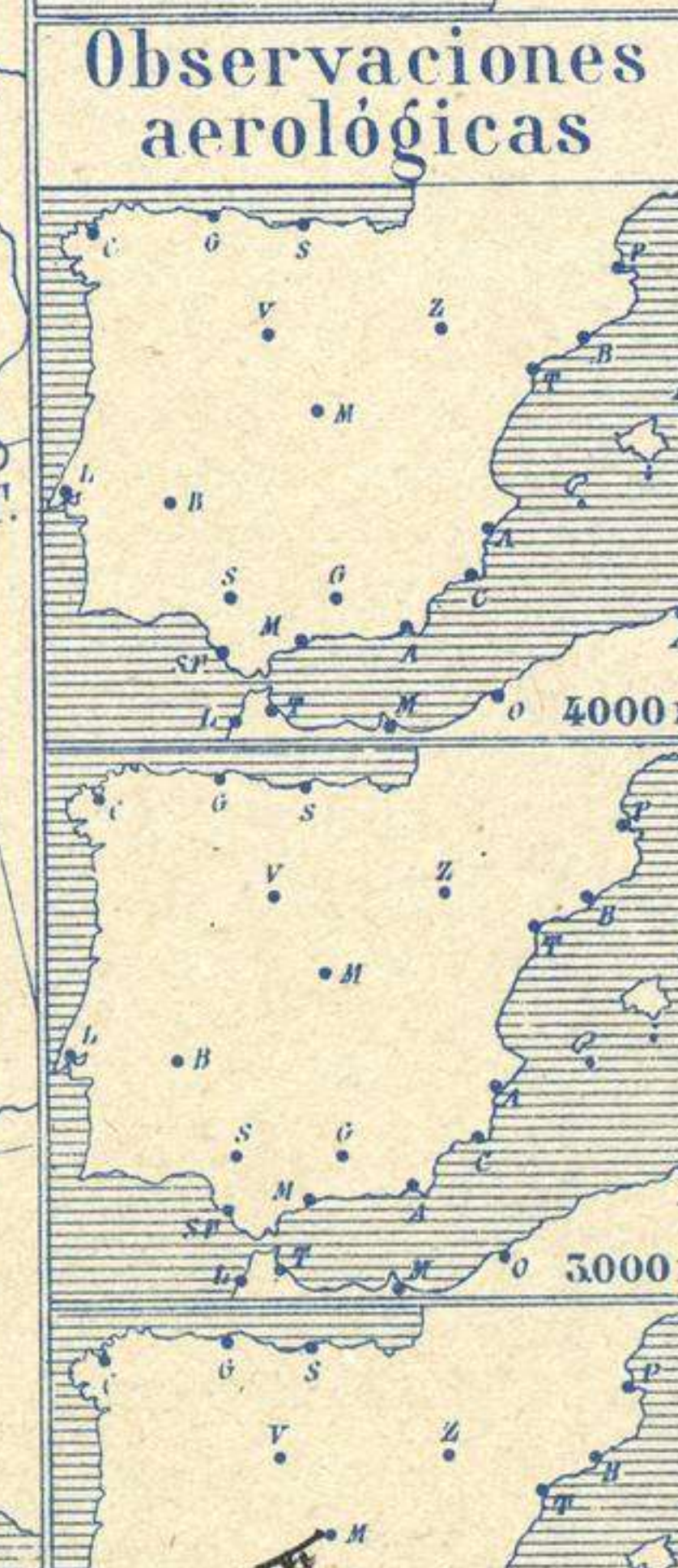
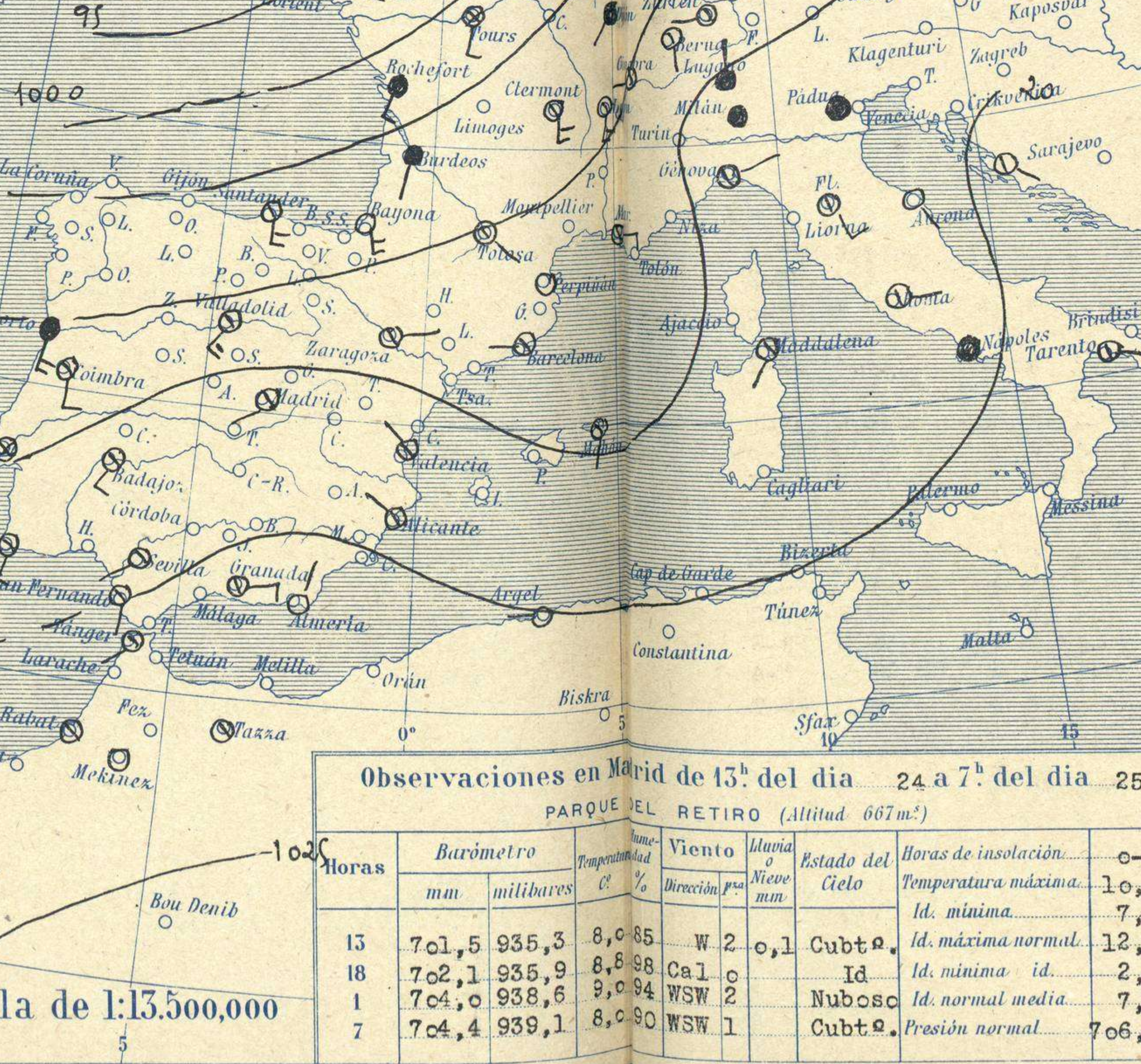
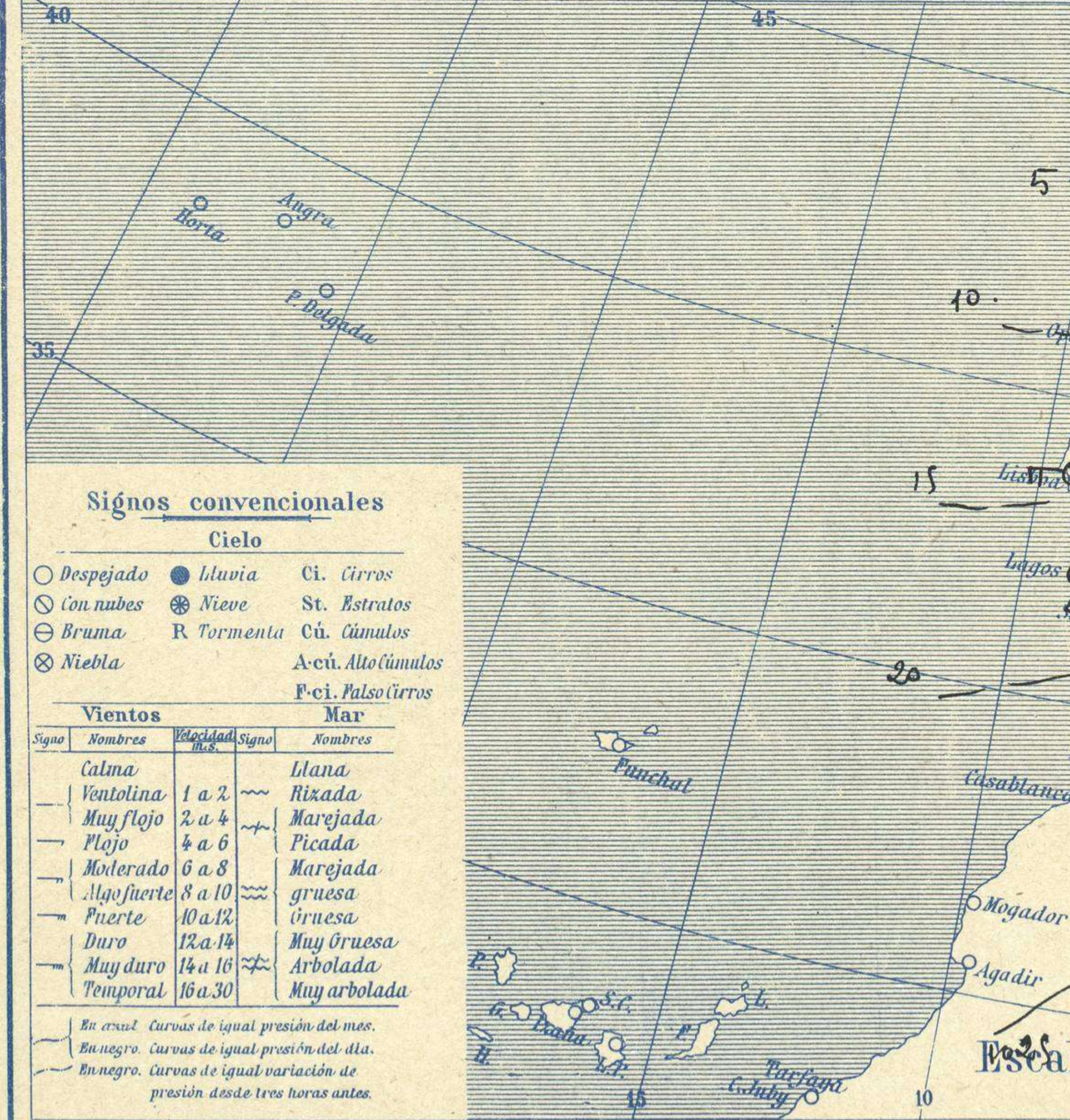
AÑO XXXV

Núm.º 56



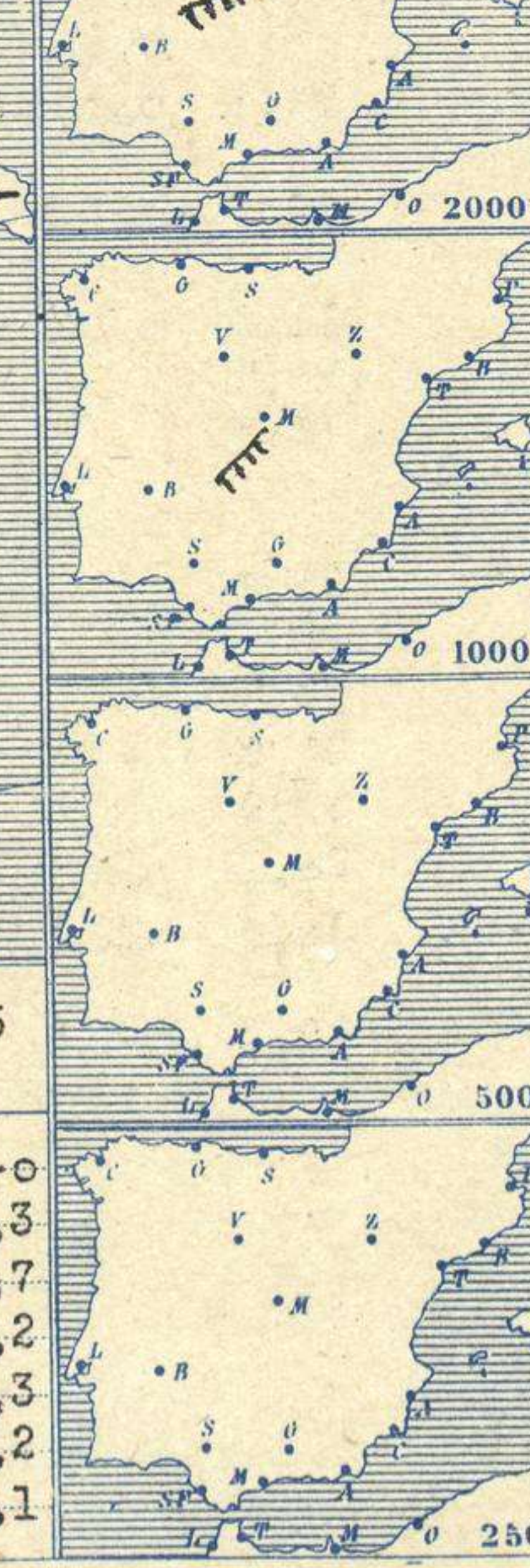
### Temperaturas extrema y Lluvia

Estaciones	Temperaturas		Lluvia
	Máx.º	Mínim.º	
La Coruña			
Santiago			
Pontevedra			
Lugo			
Orense			
Oijón	14	4	2
Oviedo			
Santander	?	13	ip
Bilbao			
San Sebastián	18	11	2
León			
Zamora	13	6	3
Palencia	11	8	4
Burgos	8	2	7
Soria	8	4	0,3
Valladolid	10	1	2
Salamanca	11	4	
Ávila	10	5	
Segovia	10	2	0,3
Madrid	10	8	0,1
Toledo	12	6	0,3
Guadalajara	10	7	0,3
Cuenca	10	?	1
Ciudad-Real	11	7	1
Albacete	13	8	ip
Áceres	13	7	1
Badajoz	16	13	0,3
Vitoria	12	5	1
Logroño	11	5	0,3
Pamplona			
Huesca	10	4	3
Zaragoza	14	6	0,3
Lérida			
Gerona	17	9	
Barcelona	16	11	
Tarragona	16	7	
Tortosa			
Teruel	10	7	
Castellón			
Valencia	13	6	
Alicante	18	7	
Murcia	17	7	ip
Sevilla	19	10	
Córdoba	14	10	8
Jaén	16	10	8
Baeza	11	7	14
Granada	14	6	6
Huelva	19	11	1
San Fernando	17	14	5
Tarifa	14	12	3
Algeciras	15	12	?
Málaga			
Almería	15	10	ip
Palma	17	10	
Ibiza			
Mahón			
Las Palmas			
S.º Cruz de T.			
Laguna			
Izaña			
Tetuán	17	9	
Melilla	21	11	
Tánger	14	10	14



### Estado General

Poca variación ha experimentado el reparto de la presión atmosférica en el occidente de Europa, por lo cual el tiempo continúa siendo de lluvias en las Islas Británicas y de mucha nubosidad y aguaceros por el resto del continente.



### Tiempo probable

Vientos flojos y moderados de la región del Sur y régimen lluvioso.

### Observaciones en Madrid de 13h del día 24 a 7h del día 25

PARQUE DEL RETIRO (Altitud 667m.º)

Horas	Barómetro		Temperatura	Viento	Estado del Cielo	Horas de insolación
	mm	milibares				
13	701,5	935,3	8,0	W 2	Cub.º	0-0
18	702,1	935,9	8,8	Ca 1	Id.	10,3
1	704,0	938,6	9,0	WSW 2	Nubosc.	7,7
7	704,4	939,1	8,0	WSW 1	Cub.º	7,2

### Sígnos convencionales

Cielo		Mar	
○ Despejado	● Lluvia	— Llanura	— Llanura
○ Con nubes	⊙ Nieve	— Rizada	— Rizada
⊖ Bruma	R Tormenta	— Marejada	— Marejada
⊗ Niebla		— Picada	— Picada
		— Marejada gruesa	— Marejada gruesa
		— Gruesa	— Gruesa
		— Muy gruesa	— Muy gruesa
		— Arbolada	— Arbolada
		— Muy arbolada	— Muy arbolada

En azul. Curvas de igual presión del mes.  
En negro. Curvas de igual presión del día.  
En negro. Curvas de igual variación de presión desde tres horas antes.



# OBSERVACIONES DE ESPAÑA

ESTACIONES	PRESIÓN MILIBARES			VIENTO	TEMPERATURA	TIEMPO	NUBES	MAR	DIRECCIÓN Y FUERZA DEL VIENTO Á										
	á O°		C.						D. y F.	C.	PRESENTE	PASADO	250	500	1000	2000	3000	4000	5000
	N. M. G. N.	VARIACIÓN																	
OBSERVACIONES Á 7 <sup>h</sup>																			
La Coruña	1004,6	0,9	2	WSW-1	12	N	Nb												
Gijón	1005,7	0,1	4	S-8	16	N	Cu, Ci-cu												
Santander	13,7	0,1	2	SW-4	9	N	Nb, A-st												
Valladolid	15,1	1,3	4	E-1	7	N	Nb												
Zaragoza	13,7	0,9	1	W-2	13	N	Ci-st												
Barcelona	15,3	2,9	4	SW-1	12	N	Ci-st												
Tortosa	17,3	0,9	1	WSW-2	8	N	Fr-cu, A-st			SW-9	WSW-9								
Mahón	17,9	0,1	4	SW-3	13	N	Nb												
Madrid	17,0	1,1	1	WNW-2	15	N	B-st-cu, Ci-st												
Badajóz	22,7	0,0	0	E-1	7	N	Cu-nb, A-cu												
Alicante	16,9	0,0	0	SW-2	14	N	Nb												
Granada	19,9	0,8	2	NNE-1	10	NB	St, Ci												
Sevilla	21,8	0,2	1	S-1	14	N	Cu												
Almería	22,8	-0,1	7	W-2	13	N	A-st												
Málaga	21,2	0,7	1	W-3	12	N	Ci-st												
S. Fernando	15,8	0,0	0	WNW-0	11	N													
Melilla	OBSERVACIONES Á 18 <sup>h</sup> de ayer.																		
Tetuán	04,1	0,5	1	SW-2	14	LL	Nb												
S. C. de Tenerife	02,0	0,9	1	WNW-5	16	N	B-st-cu, A-cu												
IZALCAYA	02,2	0,8	4	S-6	14	N	Cu, Ci-cu												
La Coruña	10,3	0,4	4	SW-3	10	N	Nb												
Gijón	11,1	0,4	2	E-1	10	LL	Nb												
Santander	10,6	0,3	2	W-3	13	N	Ci												
Valladolid	12,6	0,3	4	SW-3	13	NB	St, Ci												
Zaragoza	13,7	1,1	1	Cal-0	8	N	Nb												
Barcelona	15,9	0,9	1	WSW-2	14	N	St												
Tortosa	13,9	0,9	4	SW-1	15	N	Cu, Ci-st												
Mahón	18,9	1,5	4	W-1	12	N	St												
Madrid	17,9	1,3	1	SW-5	16	N	Nb												
Badajóz	16,2	0,4	1	SW-5	14	N	Cu-nb, Ci-cu												
Alicante	21,3	-0,3	5	SW-2	15	N	Cu, Ci-cu												
Granada	19,1	0,7	4	WSW-2	17	N	St-cu, Ci												
Sevilla	19,3	1,3	4	WSW-6	15	N	Cu-nb												
Almería	05,4	0,0	0	SW-4	8	N													
Málaga	12,5	0,0	0	WSW-2	14	N													
S. Fernando	OBSERVACIONES Á 8 <sup>h</sup>																		
Melilla	1000,5	1,3	1	SW-5	12	LL	999,3	SW-6	Cáceres	1017,4	0,0	0	WSW-5	11	LL	1014,5	WSW-4		
Tetuán									Vitoria	?	0,8	1	SW-5	12	N	?	NE-2		
S. C. de Tenerife									Logroño	14,1	0,0	0	E-0	6	N	1009,9	WNW-0		
IZALCAYA									Pamplona	16,5									
La Coruña									Huesca	18,5	0,7	1	NE-1	8	N	14,5	NE-2		
Gijón									Lérida										
Santander									Gerona	11,9	0,7	1	SSW-1	12	N	09,9	SSW-1		
Valladolid									Tarragona	14,9			N-1	12	N	10,9	SW-0		
Zaragoza									Teruel	16,2			SW-1	9	N	11,8	S-1		
Barcelona									Castellón										
Tortosa									Valencia	25,4			SW-0	9	N	12,6	W-0		
Mahón									Murcia	?	0,3	4	SW-1	13	N	?	SW-3		
Madrid									Córdoba										
Badajóz									Jaén	19,3			S-1	11	N	16,1	SW-2		
Alicante									Baeza	21,9	?	?	SE-1	9	LL	18,5	NE-3		
Granada									Huelva	19,9			SW-1	15	N	19,1	W-4		
Sevilla									Tarifa	20,1	0,3	4	SW-3	14	N	18,1	SW-7		
Almería									Algeciras	20,6	0,3	1	Cal-0	15	N				
Málaga									Tánger										
S. Fernando									Palma	15,3	1,3	1	W-0	14	N				
Melilla									Las Palmas										
Tetuán									Laguna										

**NOTICIAS**

\* Expresado en medias horas antes observación.  
 .. D Despejado ó semidespejado - N Nuboso ó cubierto - NB Niebla ó brumas - A Aguaceros - LL Lloviznas - LL Llavias - G Granizo (sin truenos) - An Aguanieve - nv Nieve - T Tormenta.  
 ... D Despejado ó semidespejado - N Nuboso - NC Cubierto constantemente - NB Niebla ó bruma - A Aguaceros - LL Llovizna - nv Nieve ó aguanieve - G Granizo (sin truenos) - T Tormenta.  
 .... Sobre el nivel del mar.