



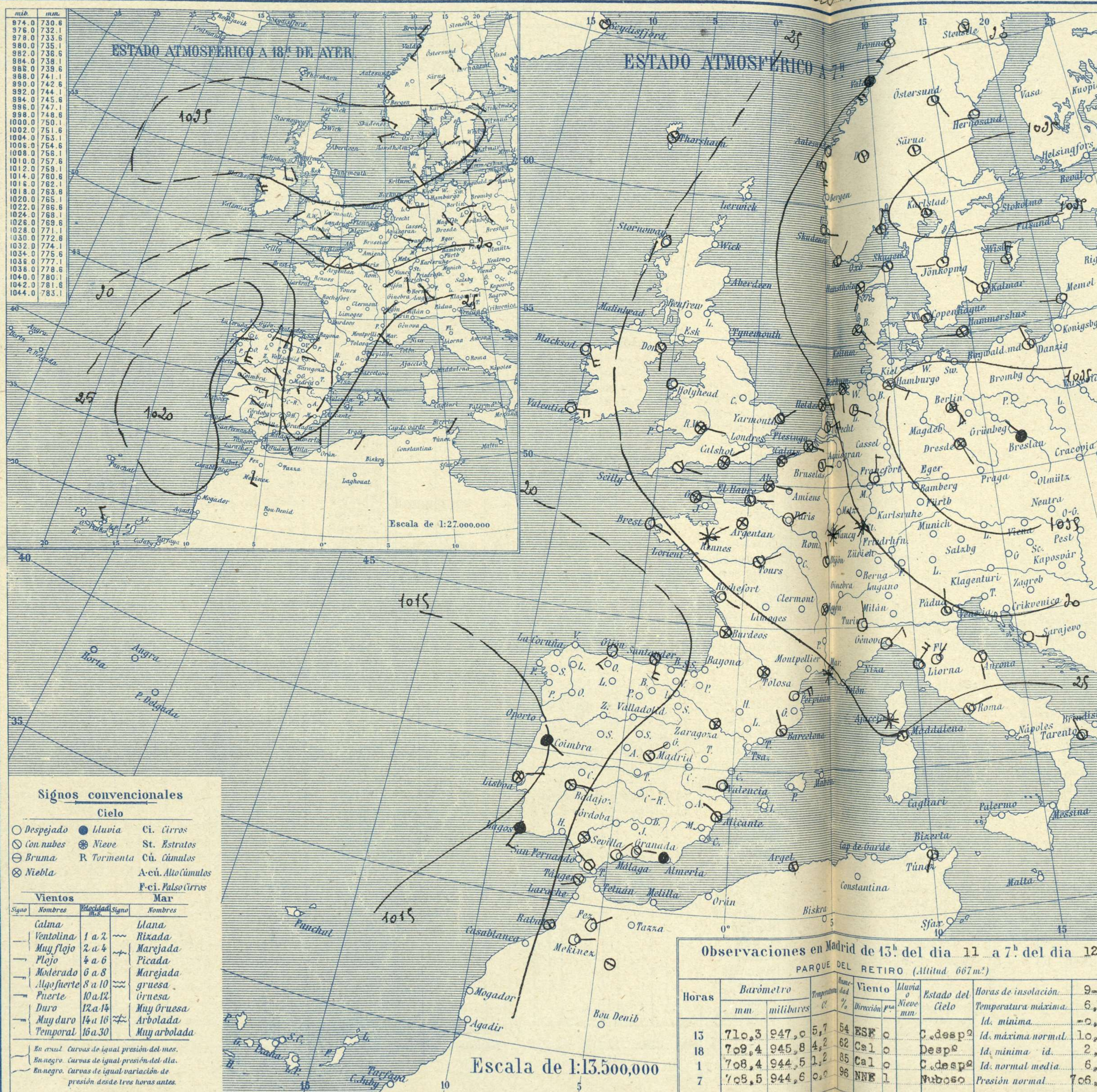


# SERVICIO METEOROLÓGICO ESPAÑOL.

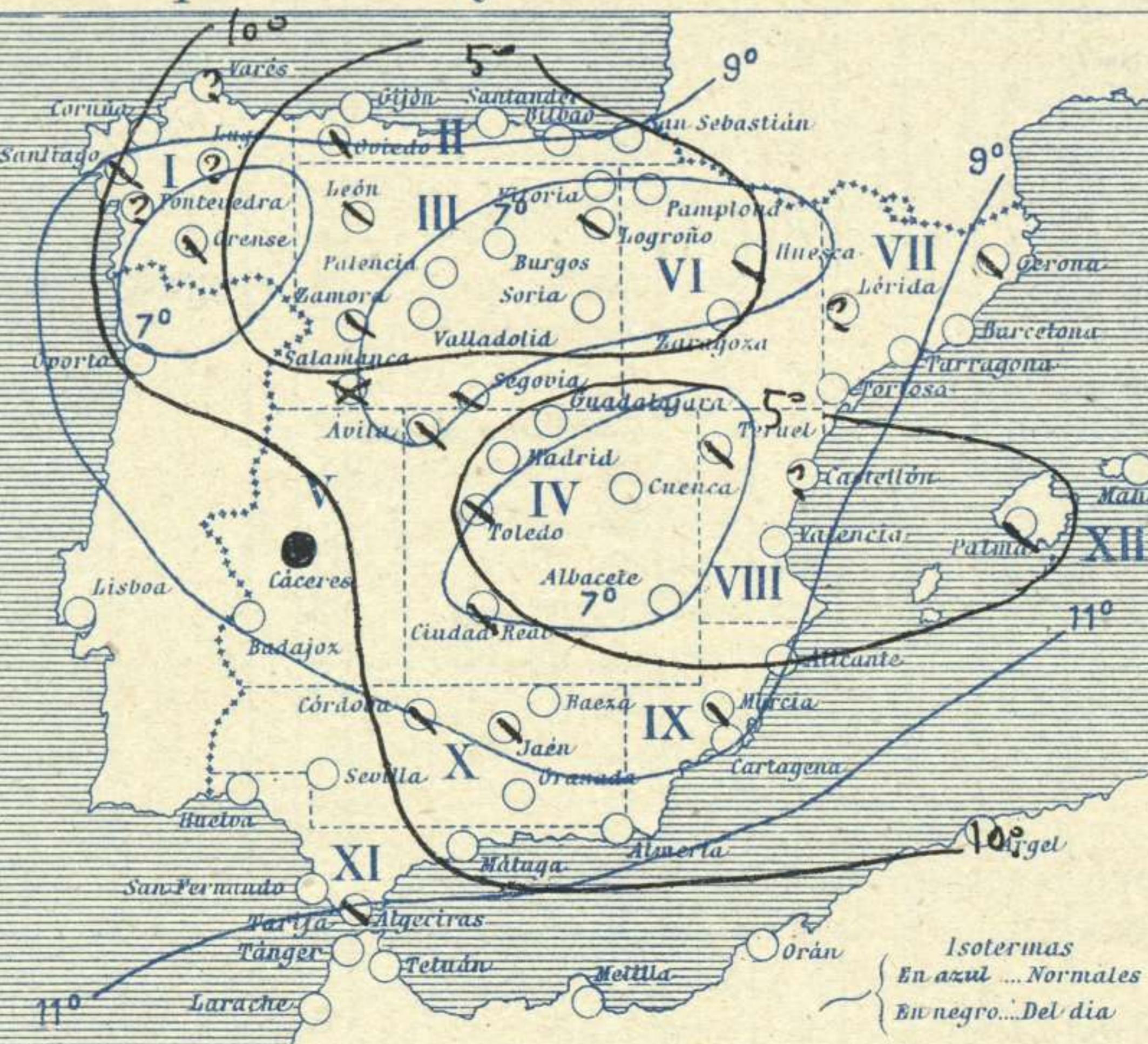
## Boletín del *La Voz* 12 de Febrero de 1927

AÑO XXXV

Núm.º 43



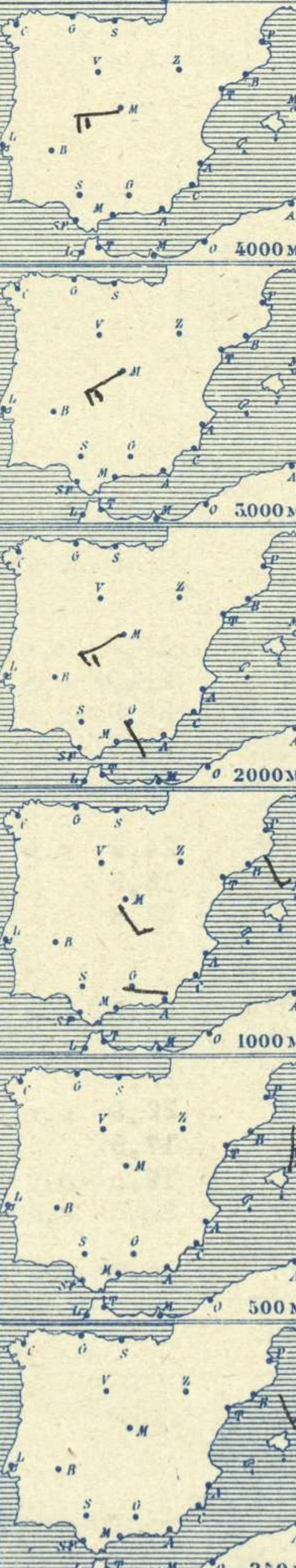
### Temperaturas y Estado del cielo a 8<sup>h</sup>



### Temperaturas extrema y Lluvia

Estaciones	Temperaturas		Lluvia
	Máx.	Mínim.	
La Coruña	13	7	
Santiago	12	5	ip.
Pontevedra			
Lugo			
Orense	11	2	
Gijón	10	2	
Oviedo	12	1	
Santander			
Bilbao	11	3	
San Sebastián	12	4	
León	7	-4	
Zamora	7	-4	
Palencia	1	-5	
Burgos	5	-6	
Soria	4	-7	
Valladolid	5	-5	
Salamanca	7	-1	
Ávila	5	-1	
Segovia	5	-3	
Madrid	7	0	
Toledo	10	-1	
Guadalajara	8	-4	
Cuenca	7	-3	
Ciudad-Real	10	1	ip.
Albacete	6	-3	
Cáceres	8	1	1
Badajoz	10	5	14
Vitoria	8	0	c, 3
Logroño			
Pamplona	6	1	
Huesca	6	1	
Zaragoza	6	1	
Lérida			
Gerona	14	3	
Barcelona	11	9	
Tarragona	14	6	3
Tortosa	11	3	
Teruel	6	-5	
Castellón			
Valencia	13	2	
Alicante	11	3	
Murcia	12	5	3
Sevilla	18	8	3
Córdoba	12	6	3
Jaén	9	6	6
Baeza	9	4	5
Granada			
Huelva	14	12	5
San Fernando	17	9	
Tarifa	15	13	
Algeciras	15	9	
Málaga	14	10	
Almería	15	9	c, 3
Palma	12	5	3
Ibiza			
Mahón	13	?	8
Las Palmas			
St. Cruz de T.			
Laguna			
Izaña			
Tetuán			
Melilla	18	8	
Tánger			

### Observaciones aerológicas



### Estado General

En el Báltico y en el Centro de Europa, se hallan las presiones altas formando un anticiclón bastante bien caracterizado. Al occidente de Portugal se hallan las presiones débiles relativas. El tiempo es inseguro en España.

### Tiempo probable

- EN LAS REGIONES.
- I Vientos flojos de la región del Sur y ligeras lluvias.
  - II
  - III
  - IV Vientos flojos de dirección variable y tiempo inseguro.
  - V
  - VI
  - VII Buen tiempo poco estable.
  - VIII
  - IX
  - X Tiempo de aguaceros.
  - XI
  - XII Buen tiempo.

#### Sígnos convencionales

**Cielo**

- Despejado
- ☁ Con nubes
- ☁ Bruma
- ☁ Niebla
- ☁ Ci. Cirros
- ☁ St. Estratos
- ☁ Cú. Cúmulos
- ☁ A-cú. Alto Cúmulos
- ☁ F-ci. Falso Cirros

**Vientos**

Signo	Nombres	Velocidad	Signo	Nombres
—	Calma	1 a 2	—	Ílana
—	Ventolina	2 a 4	—	Rixada
—	Muy flojo	4 a 6	—	Marejada
—	Flojo	6 a 8	—	Picada
—	Moderado	8 a 10	—	Marejada gruesa
—	Algo fuerte	10 a 12	—	Gruesa
—	Puerte	12 a 14	—	Muy gruesa
—	Duro	14 a 16	—	Arbolada
—	Muy duro	16 a 30	—	Muy arbolada
—	Temporal		—	

**Mar**

En azul... Curvas de igual presión del mes.  
En negro... Curvas de igual presión del día.  
En negro... Curvas de igual variación de presión desde tres horas antes.

### Observaciones en Madrid de 13<sup>h</sup> del día 11 a 7<sup>h</sup> del día 12

PARQUE DEL RETIRO (Altitud 667 m.)

Horas	Barómetro		Temperatura	Humedad %	Viento Dirección	Viento Fuerza	Estado del Cielo	Horas de insolación	Temperatura máxima	Id. mínima	Id. máxima normal	Id. mínima id.	Id. normal media	Presión normal
	mm	milibares												
13	710,3	947,0	5,7	54	ESF	0	C. desp	9,0	6,7	-0,2	10,9	2,5	6,7	706,1
18	709,4	945,8	4,2	62	Cal	0	Despe							
1	708,4	944,5	1,2	85	Cal	0	C. desp							
7	708,5	944,6	0,0	96	NNE	1	Nuboso							

Escala de 1:13.500.000

# OBSERVACIONES DE ESPAÑA

ESTACIONES	PRESIÓN MILIBARES			VIENTO	TEMPE- RATURA	TIEMPO	NUBES	MAR	DIRECCIÓN Y FUERZA DEL VIENTO A											
	á O°								OBSERVACIONES Á 7h.											
	N. M. G. N.	VARIACIÓN	C.						D. y F.	PRESENTE	PASADO	250	500	1000	2000	3000	4000	5000		
OBSERVACIONES Á 7h.																				
La Coruña	1015,3	-0,9	5	ESE-3	10		N	B-st-cu	4											
Gijón	1017,8			WSW-3	4		D	Ci-st	2											
Santander	18,7	-0,5	8	S-7	9		D		3											
Valladolid	24,3	-0,8	6	N-1	3		N	St	1											
Zaragoza	26,6	-0,7	7	Cal-o	1		NB	St												
Barcelona	23,5	0,1	4	N-2	9		N	Cu-nb,A-st												
Tortosa	25,4	0,0	0	N-5	4		D													
Mahón	22,2	0,0	0	NW-1	7		N	Cu	?	NNW-2	N-2	NNW-2								
Madrid	26,3	0,0	0	NNE-1	0		N	A-st-cu				SE-3	WSW-5	WSW-5	W-5	WNW-3				
Badajóz	17,7	-0,9	5	E-2	10		N	St												
Alicante	24,2	0,5	1	NW-1	4		N	B-st-cu,A-cu	2											
Granada	24,2	1,2	4	E-1	4		N	St				E-1	SE-1	SSW-5						
Sevilla	19,7	-0,5	5	SW-1	9		N	Nb												
Almería	23,9	-0,3	8	Cal-o	11		LL	Nb	1											
Málaga	21,7	-0,1	6	NE-1	12		N	Cu,Ci-cu	3											
S.Fernando	20,7	-0,7	5	SE-2	11		N	Cu-ci-cu	4											
Melilla	23,0	-0,1	7	SSW-o	11		N	Ci	2											
Tetuán																				
S <sup>ta</sup> C.deTenerife																				
Izaña																				

ESTACIONES	PRESIÓN MILIBARES			VIENTO	TEMPE- RATURA	TIEMPO	NUBES	MAR	DIRECCIÓN Y FUERZA DEL VIENTO A											
	á O°								OBSERVACIONES Á											
	N. M. G. N.	VARIACIÓN	C.						D. y F.	PRESENTE	PASADO	250	500	1000	2000	3000	4000	5000		
OBSERVACIONES Á 18h.																				
La Coruña	20,1	-0,2	5	S-4	11		N	de ayer. St-cu,Ci-st	3											
Gijón																				
Santander	23,3	0,4	4	Cal-o	11		D		2											
Valladolid	26,3	-0,3	6	NE-2	2		D													
Zaragoza	27,1	0,4	4	Cal-o	3		N	Nb												
Barcelona	25,0	-0,3	5	Cal-o	8		LL	Nb												
Tortosa	25,9	0,5	1	N-4	8		N													
Mahón	23,5	-0,6	5	SSE-1	10		N	A-st	?											
Madrid	25,1	0,0	0	Cal-o	4		D													
Badajóz	22,7	-0,3	5	ESE-2	9		N	Nb												
Alicante	25,0	0,0	0	ENE-o	9		N	Cu-nb	1											
Granada	24,7	0,8	4	Cal-o	9		ll	St												
Sevilla	22,7	-0,1	6	E-1	13		ll	Nb												
Almería	24,5	0,7	4	S-2	12		N	Nb,Ci-st	1											
Málaga	24,1	0,0	0	Cal-o	13		N	Cu,Ci-cu	1											
S.Fernando	24,1	?	?	SW-o	10		D	A-cu	2?											
Melilla	24,5	-0,5	7	NNW-1	15		D	Ci	2											
Tetuán																				
S <sup>ta</sup> C.deTenerife	25,7	-0,3	6	NW-3	18		D	Cu,Ci	1											
Izaña	25,7	0,3	4	SSW-2	9		D													

ESTACIONES	PRESIÓN MILIBARES			VIENTO	TEMPE- RATURA	TIEMPO	NUBES	MAR	DIRECCIÓN Y FUERZA DEL VIENTO A											
	á O°								OBSERVACIONES Á 8h.											
	N. M. G. N.	VARIACIÓN	C.						D. y F.	PRESENTE	PASADO	250	500	1000	2000	3000	4000	5000		
OBSERVACIONES Á 8h.																				
Vares																				
Finisterre	1013,8	0,4	4	SE-5	11	N														
Santiago	13,8	0,0	0	SE-5	8	N														
Pontevedra																				
Lugo																				
Orense	18,7	-0,3	6	E-1	8	N														
Oviedo	21,2	0,0	0	W-1	1	N														
Bilbao	18,1	0,2	4	SE-4	5	D														
San Sebastián	21,8	0,3	1	E-1	8	D														
León	25,1			N-1	1	N														
Zamora	21,0	-0,8	6	N-2	4	N														
Palencia	24,7	-0,7	5	E-o	2	D														
Burgos	23,4	-1,2	5	W-o	1	D														
Soria	28,9	0,0	0	E-o	6	D														
Salamanca	21,5	-0,4	6	E-o	1	NB														
Avila	22,3			SSE-4	1	N														
Segovia	24,1	?		W-1	1	N														
Toledo	24,7	0,3	1	E-3	0	N														
Guadalajara	25,5	0,3	4	NE-o	2	D														
Cuenca	26,6	0,0	0	Cal-o	4	D														
Ciudad Real	23,1	0,0	0	E-4	2	N														
Albacete	27,5	0,3	1	ESE-1	1	D														
Cáceres	1019,8	0,0	0	SSE-6	8	LL														
Vitoria	20,9?	0,0	0	SE-1	1	D														
Logroño	26,3	0,0	0	SE-o	0	N														
Pamplona	25,5	0,1	4	Cal-o	2	D														
Huesca	28,3	-0,4	5	NE-1	2	N														
Lérida																				
Gerona	24,9	0,4	1	Cal-o	4	N														
Tarragona	13,9			NNE-1	7	D														
Teruel	27,5			Cal-o	4	N														
Castellón																				
Valencia																				
Murcia	21,5			SW-o	7	N														
Córdoba	23,8?	-0,3	8	NE-1	8	N														
Jaén	22,6			S-1	7	N														
Baeza	22,9	0,0	0	E-2	6	D														
Huelva	17,9			E-o	14	N														
Tarifa	19,0	-0,4	5	SE-5	14	N														
Algeciras	20,3	0,4	1	E-3	14	N														
Tánger																				
Palma	23,3	0,3	4	N-o	5	N														
Las Palmas																				
Laguna																				

**NOTICIAS**

Expresado en medias horas antes observación.  
 .. D Despejado ó semidespejado.-N Nuboso ó cubierto.-NB Niebla ó bruma.-A Aguaceros.-ll Lloviznas.-LL Lluvias.-G Granizo (sin truenos).-An Aguanieve.-nv Nieve.-T Tormenta.  
 .... D Despejado ó semidespejado.-N Nuboso.-NC Cubierto constantemente.-NB Niebla ó bruma.-A Aguaceros.-ll Lloviznas.-nv Nieve ó aguanieve.-G Granizo (sin truenos).-T Tormenta.  
 ..... Sobre el nivel del mar.