





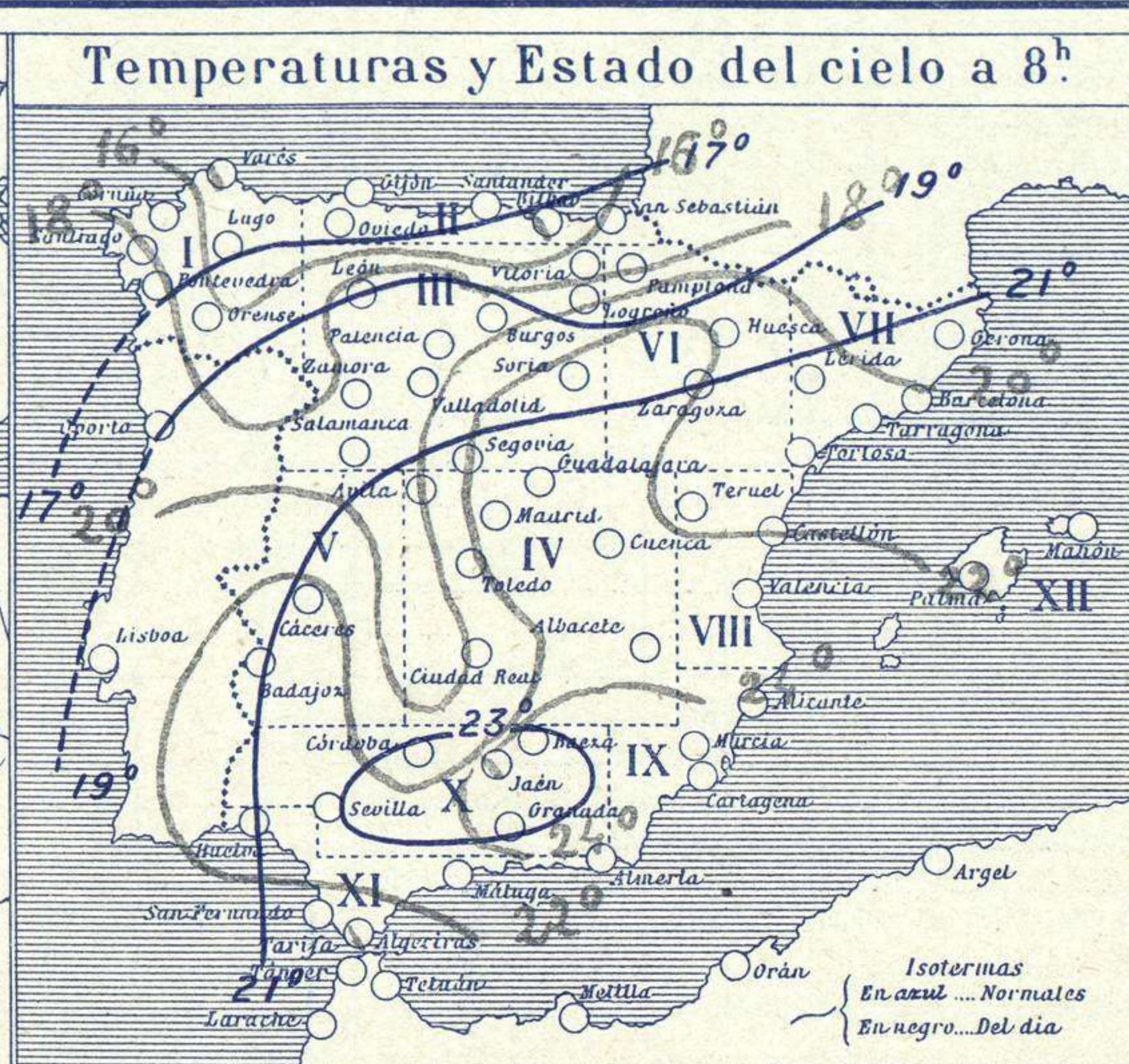
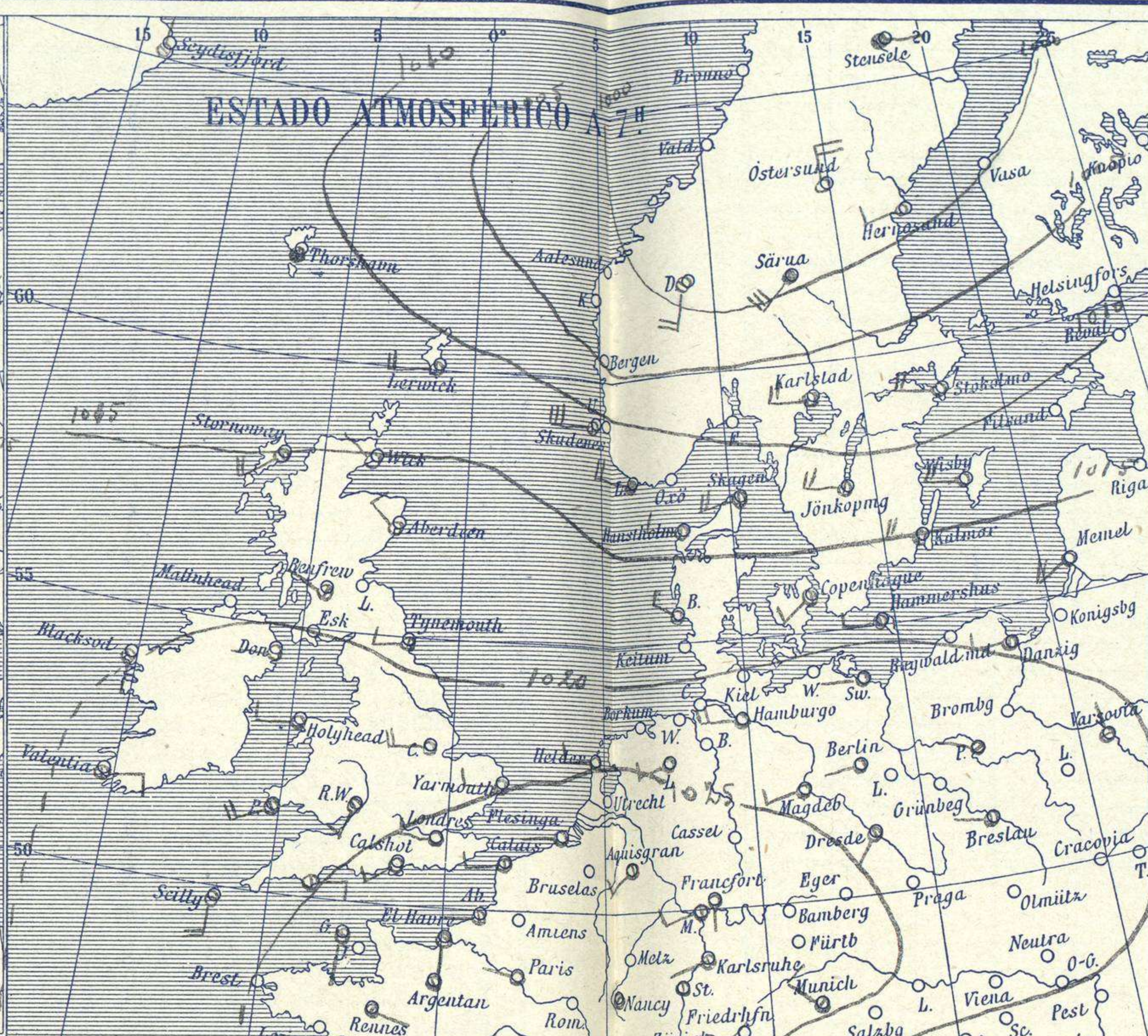
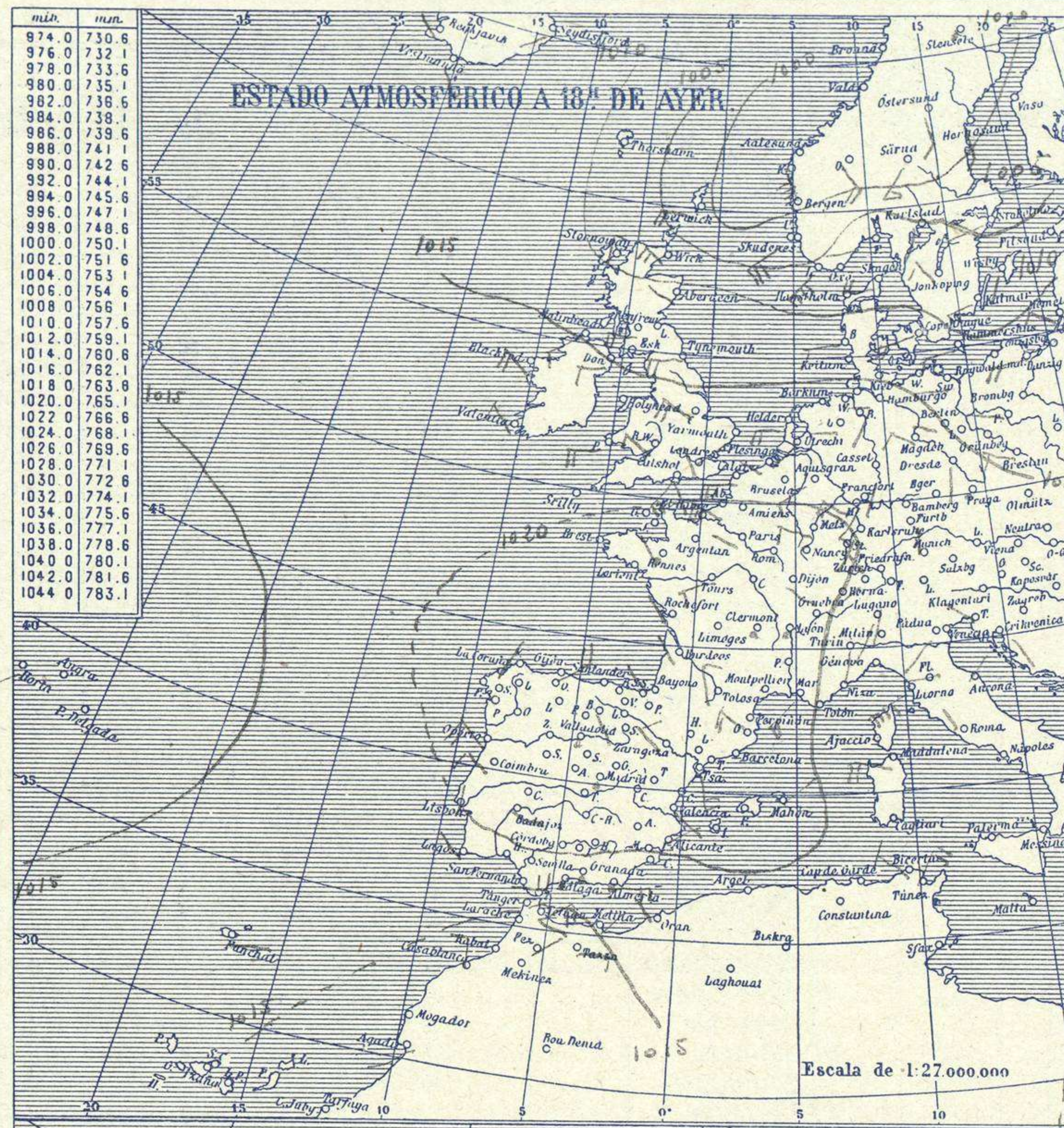


# SERVICIO METEOROLÓGICO ESPAÑOL.

Boletín del Martes 12 de Junio de 1928.

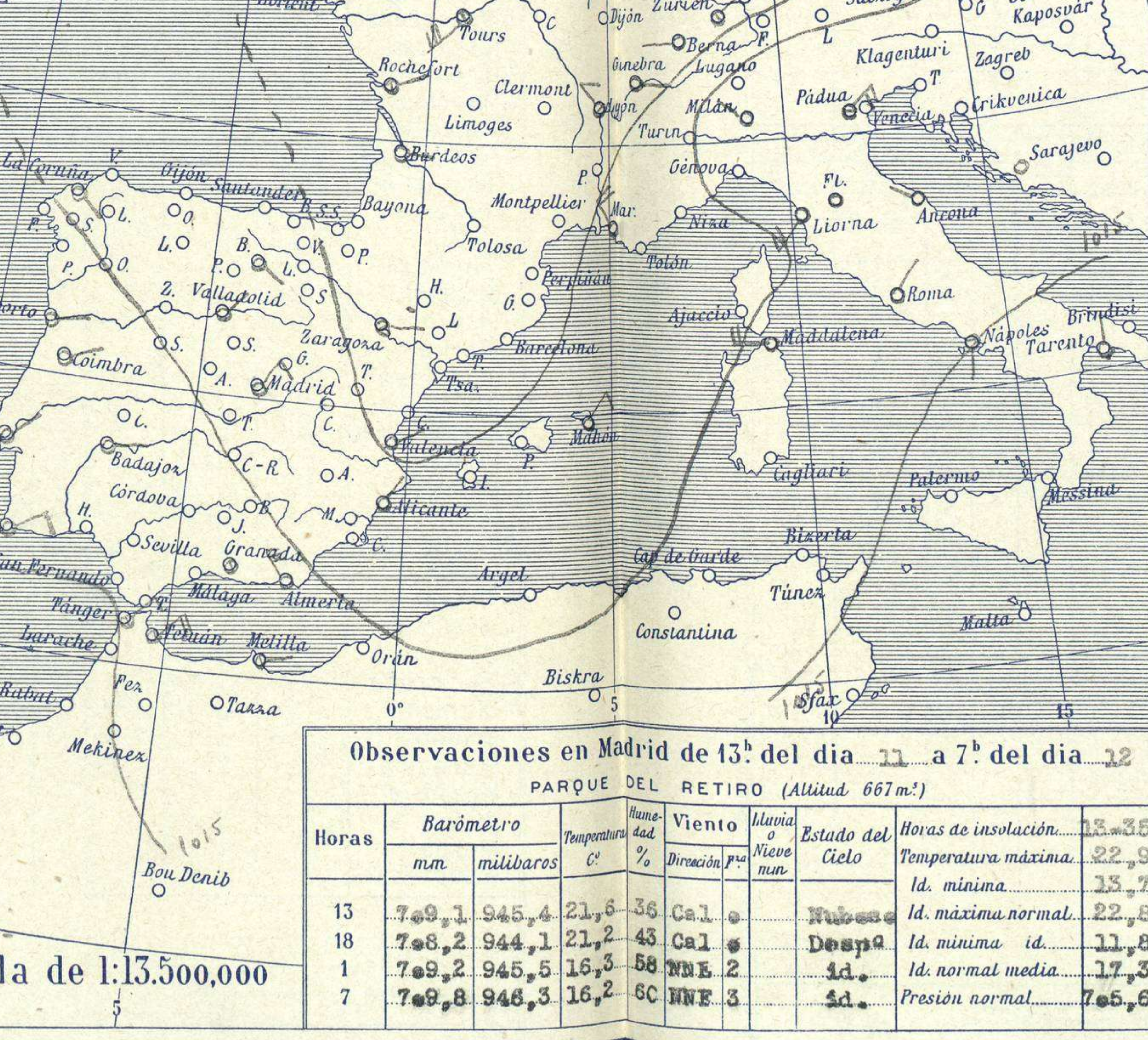
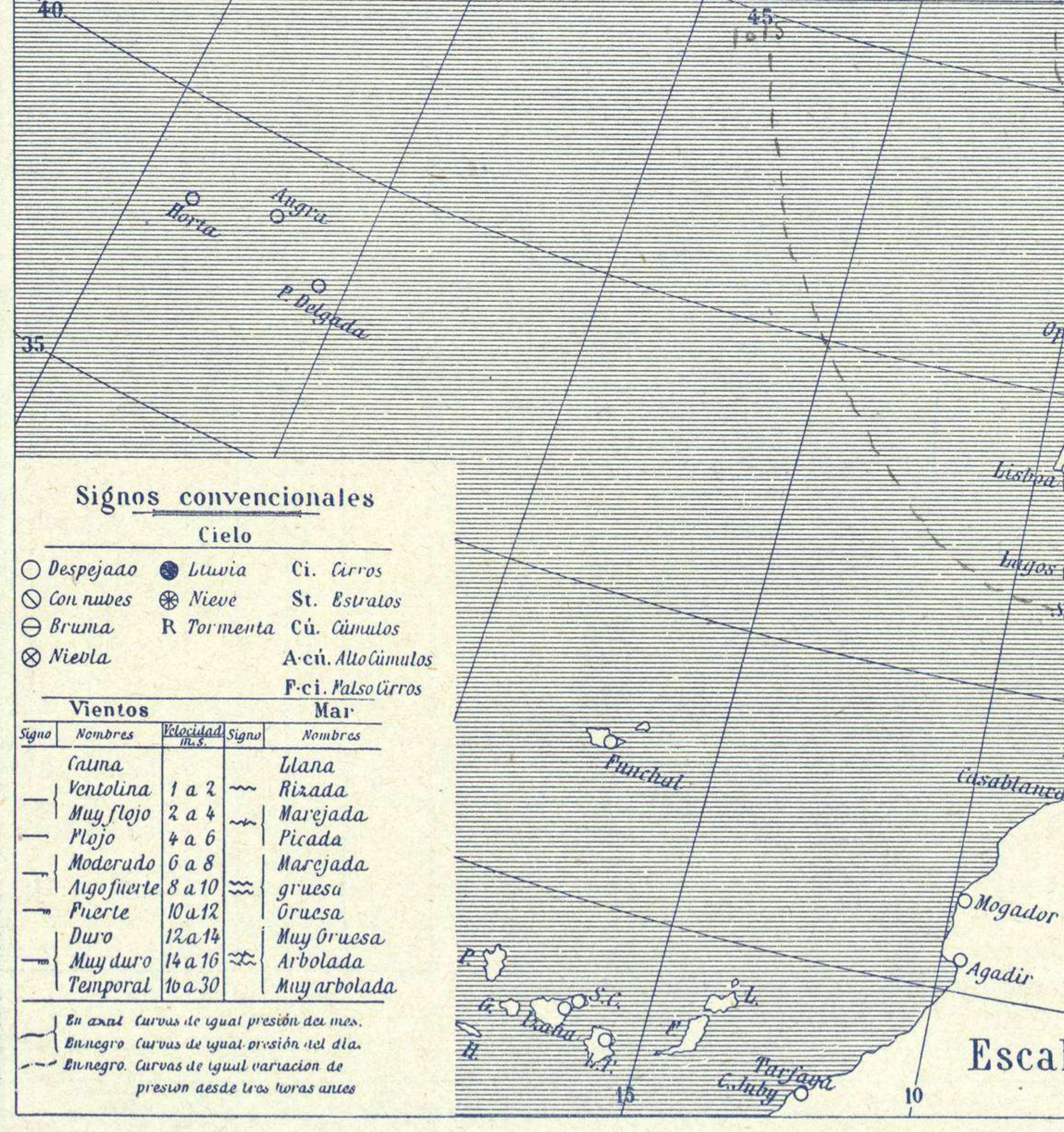
AÑO XXXVI

Núm. 164



**Temperaturas extrema y Lluvia**

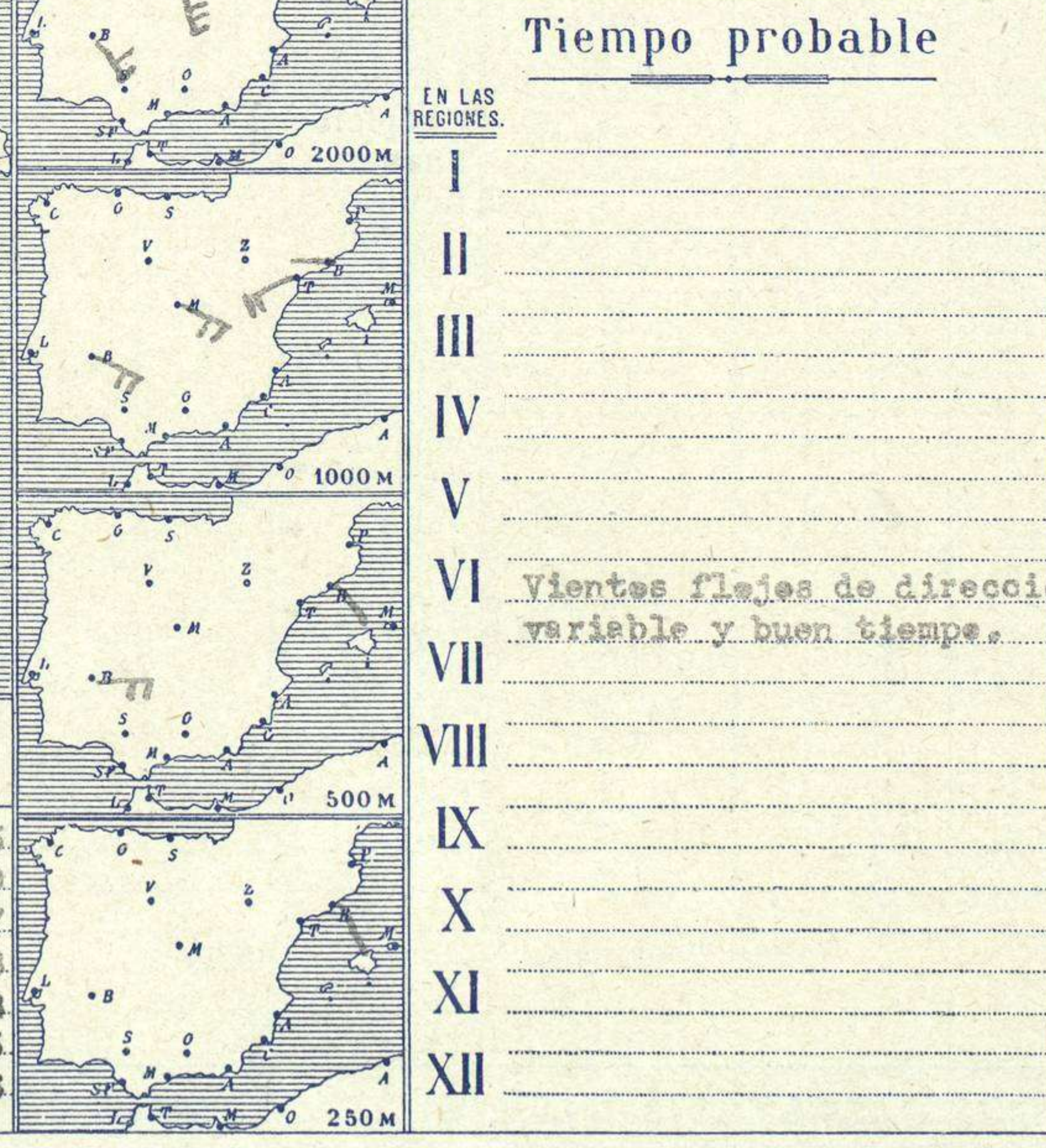
Estaciones	Temperaturas		Lluvia
	Máx.	Mínim.	
La Coruña	21	16	
Santiago	19	10	
Pontevedra	19	10	
Lugo			
Orense	26	9	
Oijón			
Oviedo	19	10	
Santander			
Bilbao			
San Sebastián			
León	22	8	
Zamora	18	8	
Palencia	20	7	
Burgos	19	7	
Soria	23	8	
Valladolid	20	9	
Salamanca	21	10	
Ávila	19	10	
Segovia	21	10	
Madrid	28	14	
Toledo	27	13	
Guadalajara	24	11	
Cuenca	24	14	
Ciudad-Real	27	13	
Albacete	26	13	
Áceres	26	16	
Badajoz	?	14	
Vitoria	23		
Logroño			
Pamplona			
Huesca	25	11	
Zaragoza	26	13	
Lérida			
Oerona	25	13	
Barcelona			
Tarragona			
Tortosa	27	18	
Teruel	25	9	
Castellón	25	18	
Valencia	27	17	
Alicante	27	14	
Murcia	29	15	
Sevilla			
Córdoba	30	14	
Jaén	29	19	
Baeza	26	17	
Granada	30	15	
Huelva	31	15	
San Fernando			
Tarifa			
Algeciras			
Málaga			
Almería	30	20	
Palma			
Ibiza			
Mahón	24	16	
Las Palmas			
St. Cruz de T.			
Laguna			
Izaña			
Tetuán	23	15	
Melilla			
Tánger			



**Observaciones aerológicas**

**Estado General**

Sobre Francia se hallan las presiones altas formando un anticiclón bien definida y caracterizada. El tiempo es bueno en el occidente de Europa.



**Tiempo probable**

EN LAS REGIONES.

I	
II	
III	
IV	
V	
VI	Vientos flojes de dirección variable y buen tiempo.
VII	
VIII	
IX	
X	
XI	
XII	

**Observaciones en Madrid de 13<sup>h</sup> del día 11 a 7<sup>h</sup> del día 12**

PARQUE DEL RETIRO (Altitud 667 m.)

Horas	Barómetro		Temperatura	Humedad	Viento	Nieve	Estado del Cielo	Horas de insolación	Temperatura máxima	Id. mínima	Id. máxima normal	Id. mínima id.	Id. normal media	Presión normal
	mm	milibars												
13	709,1	945,4	21,6	36	Ca. 1		Nuboso	13,35	22,9	13,7	22,8	11,8	17,3	705,6
18	708,2	944,1	21,2	43	Ca. 1		Despejado							
1	709,2	945,5	16,3	58	NNE 2		Id.							
7	709,8	946,3	16,2	60	NNE 3		Id.							

**Signos convencionales**

**Cielo**

- Despejado
- ☁ Con nubes
- ☁ Bruma
- ☁ Niebla
- ☁ Ci. Cirros
- ☁ St. Estratos
- ☁ Cú. Cúmulos
- ☁ A-en. Alto Cúmulos
- ☁ F-ci. Pseudo Cirros

**Vientos**

Signo	Nombres	Velocidad	Signo	Nombres
—	Tranquila	1 a 2	—	Tranquila
—	Ventolina	2 a 4	—	Marejada
—	Muy flojo	4 a 6	—	Picada
—	Moderado	6 a 8	—	Marejada
—	Algo fuerte	8 a 10	—	gruesa
—	Fuerte	10 a 12	—	Gruesa
—	Duro	12 a 14	—	Muy gruesa
—	Muy duro	14 a 16	—	Arbolada
—	Temporal	16 a 30	—	Muy arbolada

**Mar**

En azul Curvas de igual presión del mar.  
En negro Curvas de igual presión del día.  
En negro Curvas de igual variación de presión a las 24 horas antes.

Escala de 1:13.500.000



# OBSERVACIONES DE ESPAÑA

ESTACIONES	PRESIÓN MILIBARES			VIENTO D. y F.	TEMPERATURA C.	TIEMPO PRESENTE PASADO	NUBES	MAR	DIRECCIÓN Y FUERZA DEL VIENTO Á												
	VARIACIÓN C.								OBSERVACIONES Á 7h												
	á O° N. M. G. N.								250	500	1000	2000	3000	4000	5000						
OBSERVACIONES Á 7h												OBSERVACIONES Á 7h									
La Coruña	22,1	-0,5	5	SE-2	17	D															
Gijón	22,3	-0,5	5	Cal-2	14	D															
Santander	22,7	-0,5	5	NW-1	16	D															
Valladolid	22,7	-0,5	4	NE-1	12	D															
Zaragoza	?	-0,5	3	E-1	17	N															
Barcelona	25,5	-0,5	5	E-2	22	D															
Tortosa	25,9	-0,5	5	SSE-2	22	D															
Mahón	24,2	-0,5	5	NNE-3	21	D															
Madrid	22,9	-0,5	3	NNE-3	16	D															
Badajóz	18,5	-0,5	7	E-1	17	D															
Alicante	23,2	-0,5	5	NNE-1	20	D															
Granada	19,7	-0,5	5	Cal-2	18	N															
Sevilla	21,9	-0,5	5	N-1	16	D															
Almería	21,3	-0,5	3	NNW-7	25	D															
Málaga	19,8	-0,5	7	Cal-2	22	D															
S. Fernando	14,6	-0,5	5	E-7	22	N															
Melilla	19,1	-0,5	3	E-1	20	N															
Tetuán	17,4	-0,5	3	NE-4	18	N															
S. C. de Tenerife	22,0	-0,5	5	SE-2	12	D															
Izania	26,1	-0,5	1	ESE-2	21	D															
OBSERVACIONES Á 18h												OBSERVACIONES Á 18h									
La Coruña	23,3	-0,5	6	NNE-2	17	N															
Gijón	24,7	-0,5	3	NE-4	16	D															
Santander																					
Valladolid	21,3	-0,5	5	Cal-2	20	D															
Zaragoza	?	-0,5	6	NW-3	23	D															
Barcelona	21,8	-0,5	3	SE-3	20	N															
Tortosa	20,3	-0,5	5	SSE-4	24	D															
Mahón	21,0	-0,5	3	NE-2	21	D															
Madrid	18,9	-0,5	6	Cal-2	21	D															
Badajóz	18,9	-0,5	5	E-1	27	D															
Alicante	20,2	-0,5	5	NE-2	22	D															
Granada	19,8	-0,5	5	N-1	30	D															
Sevilla																					
Almería	18,1	-0,5	6	E-4	28	D															
Málaga	19,4	-0,5	5	Cal-2	22	D															
S. Fernando	17,4	-0,5	5	E-4	27	D															
Melilla	17,7	-0,5	6	NE-1	20	N															
Tetuán	16,1	-0,5	6	NE-5	22	D															
S. C. de Tenerife	18,6	-0,5	6	NN-2	23	N															
Izania	21,3	-0,5	5	ESE-2	23	D															
BURGOS	19,8	-0,5	5	SE-2	19	N															

ESTACIONES	PRESIÓN MILIBARES			VIENTO D. y F.	TEMPERATURA C.	TIEMPO PRESENTE PASADO	ESTACIONES	PRESIÓN MILIBARES			VIENTO D. y F.	TEMPERATURA C.	TIEMPO PRESENTE PASADO	ESTACIONES	PRESIÓN MILIBARES			VIENTO D. y F.	TEMPERATURA C.	TIEMPO PRESENTE PASADO									
	VARIACIÓN C.							OBSERVACIONES Á 8h							VARIACIÓN C.						OBSERVACIONES Á 8h			VARIACIÓN C.			OBSERVACIONES Á 18h		
	á O° N. M. G. N.							250	500	1000					250	500	1000				250	500	1000	250	500	1000	250	500	1000
OBSERVACIONES Á 8h												OBSERV. A 18h			OBSERVACIONES Á 8h												OBSERV. Á 18h		
Vares	?	-0,5	5	SE-3	13	N							Cáceres	18,5	-0,5	5	E-2	20	D				18,5	-0,5	5	E-1			
Finisterre													Vitoria	24,3	-0,5	5	NNE-1	13	D				23,8	-0,5	5	NE-2			
Santiago	20,2	-0,5	5	N-1	17	D							Logroño									21,9	-0,5	5	N-1				
Pontevedra	18,5	-0,5	3	NE-2	17	D							Pamplona																
Lugo													Huesca	25,7	-0,5	5	SSE-3	19	D				16,0	-0,5	5	NW-2			
Orense	?	?	?	S-2	15	D							Lérida																
Oviedo	21,3	-0,5	5	SSW-1	14	D							Gerona	25,3	-0,5	5	Cal-2	18	D				20,7	-0,5	5	SSW-2			
Bilbao	21,0	-0,5	5	SE-2	15	N							Tarragona																
San Sebastián	24,2	-0,5	5	SE-1	16	D							Teruel	24,3	-0,5	5	Cal-2	15	D				17,0	-0,5	5	Cal-2			
León	24,1	-0,5	5	SE-1	16	D							Castellón	25,3	-0,5	5	NNE-2	22	D				21,0	-0,5	5	E-2			
Zamora	15,4	-0,5	5	N-1	14	D							Valencia																
Palencia	21,8	-0,5	5	SE-2	16	D							Murcia	22,5	-0,5	5	NE-3	24	D				18,2	-0,5	5	NE-4			
Burgos													Córdoba																
Soria	22,9	-0,5	5	SE-2	16	D							Jaén	18,1	-0,5	5	S-2	24	N				16,6	-0,5	5	N-2			
Salamanca	21,7	-0,5	1	WNW-1	15	D							Baeza	18,5	-0,5	5	S-2	23	D										
Avila	20,5	-0,5	4	SSE-4	15	D							Huelva	16,1	-0,5	5	N-1	23	N				16,7	-0,5	5	V-2			
Segovia	19,1	-0,5	5	SW-1	16	D							Tarifa	14,5	-0,5	5	E-2	19	N										
Toledo	20,7	-0,5	1	NE-2	19	D							Algeciras	18,5	-0,5	5	E-1	20	N										
Guadalajara													Tánger																
Cuenca	19,1	-0,5	5	E-4	18	D							Palma	24,2	-0,5	5	NE-4	22	D										
Ciudad Real	19,9	-0,5	1	?-1	16	D							Las Palmas																
Albacete	23,3	-0,5	1	SE-2	19	D							Laguna	17,5	-0,5	5	NNW-2	16	N										

NOTICIAS

Expresado en medias horas antes observación.  
 .. D Despejado ó semidespejado - N Nuboso ó cubierto - NB Niebla ó bruma - A Aguaceros - L Lloviznas - LL Lluvias - G Granizo (sin truenos) - An Aguanieve - nv Nieve - T Tormenta.  
 .... D Despejado ó semidespejado - N Nuboso - NC Cubierto constantemente - NB Niebla ó bruma - A Aguaceros - L Lloviznas - nv Nieve ó aguanieve - G Granizo (sin truenos) - T Tormenta.  
 ..... Sobre el nivel del mar.