

INSTITUTO GEOGRÁFICO Y CATASTRAL

BOLETÍN DEL SERVICIO METEOROLÓGICO

AÑO XXXV
Nim.º 175

OBSERVACIONES DEL EXTRANJERO

1927
24 de JUNIO

ESTACIONES	PRESIÓN MILIBARE			VIENTO	TEMPE RATUR A	TIEMPO	PRESIÓN MILIBARE			VIENTO	ESTACIONES	PRESIÓN			VIENTO	TEMPE RATUR A	TIEMPO	PRESIÓN MILIBARE			VIENTO
	á O	N. M. G. N.	VARIACIÓN				á O	N. M. G. N.	á O			N. M. G. N.	VARIACIÓN	á O				N. M. G. N.	VARIACIÓN	á O	
ISLANDIA	Seydisfjord	07,7	1,3	2	NE-5	4	LL	07,3	SW-1		De Bild	102,5	-1,0	8	SW-4	12	N	LL			
	Reykjavik	08,3	0,7	1	NW-2	8	N	LL	06,2	SE-4		Lo Helder	09,9	-1,0	5	SSW-5	11	LL	LL		
	Vestfmannö	08,9	0,7	1	W-3	17	N	N	06,9	SSW-6		Flesinga	13,0	-1,0	5	SSW-5	13	N	N	1016,9	WSW-6
	Thorshavn	10,9	?	?	Cal-o	9	N	N	10,2	SE-1		Bruselas	15,1	-1,0	9	SW-2	12	N	N		
	Stensele	10,5	0,7	1	Cal-o	11	D	D	05,8	NW-2		Zurich	21,5	0,0	0	W-2	15	N	N		
	Ostersund	09,3	0,0	0	SE-2	13	N	N	08,5	WNW-2		Berna	21,0	-0,7	8	S-o	13	D	N		
	Hernosánd	10,5	0,7	1	S-1	15	D	N	06,6	S-3		Ginebra	22,2	0,0	0	SW-1	16	D	D	22,2	WNW-2
	Särna								04,1	SSW-1		Lugano	23,0	0,0	0	N-o	16	D	D	13,9	S-o
	Karlstad	09,5	0,0	0	E-2	11	LL	LL	09,7	SW-2		Calais	12,3	-2,5	7	SW-6	12	N		17,5	WSW-7
	Estocolmo	12,5	0,7	1	SE-2	16	N	N	10,2	WSW-2		Abbeville	15,8	-1,5	7	SW-4	12	N		20,5	WSW-5
SUECIA Y NORUEGA	Jönköping	09,4	0,0	0	SE-2	11	LL	LL	10,7	SW-3		El Havre	16,6	-2,0	7	WSW-8	13	N		21,5	WNW-5
	Wisby	12,6	-1,3	5	SW-2	12	N	N	12,5	S-4		Maguncia	20,1	0,0	0	SW-4	13	N		18,3	W-6
	Kalmar	10,1	-0,7	8	SW-4	11	LL	LL	13,3	SSW-5		Brest	20,2	-0,5	6	W-5	15	N		25,9	NW-2
	Bronnö	09,5	0,0	0	N-4	8	D	N				Lorient	22,0	-1,5	6	W-5	13	N		26,3	SSW-5
	Vallersund	05,7	-1,0	5	E-4	13	D	N	08,1	NNE-2		Rennes	20,9	-1,5	7	SW-3	12	N		24,3	NW-2
	Kinn	04,6	0,5	4	NE-2	10	LL	N	06,5	N-5		Argentan	18,9	-1,5	7	?	11	N		22,7	WSW-2
	Dombaas	06,5	0,0	0	Cal-o	6	LL	N				Paris	19,8	-1,0	6	WSW-4	11	D		21,5	W-6
	Utsire	05,0	0,0	0	NNW-3	8	LL	LL				Nancy	19,9	-1,0	6	SW-1	13	N		20,6	W-?
	Fæerder	06,4	0,5	1	S-3	12	N	LL				Estrasburgo	10,1?	-0,5	6	W-3	16	N		22,5	WSW-4
	Lister	03,9	0,5	2	WSW-4	9	LL	LL	02,8	SSW-4		Tours	22,6	-1,0	7	WSW-2	13	N		25,0	WNW-3
DINAMARCA	Skagen	05,9	0,0	0	S-3	10	N	N	06,7	S-4		Dijon	21,0	-0,5	7	Cal-o	15	N		21,3	W-2
	Hanstholm	04,6	0,7	4	WSW-4	9	A	A	05,3	WSW-3		Rocheport	21,3	0,0	0	SW-1	15	D		23,7	WNW-3
	Blaavands	08,6	0,0	0	W-2	10	N	A	08,6	WSW-4		Clermont	23,5	-0,5	7	S-3	15	D		24,3	N-2
	Copenhague	11,1	0,0	0	WSW-3	11	N	LL	12,2	S-3		Lyon	22,7	-0,5	9	Cal-o	10	D		22,7	NW-2
	Hammershus	11,0	0,7	1	SW-3	12	N	LL	13,9	S-3		Burdeos	23,5	-0,5	8	Cal-o	11	D		25,0	NNE-2
	Lerwick											Bayona	24,5	-0,5	6	E-2	15	N		26,9	NNW-3
	Stornoway	06,4	1,5	1	NE-3	11	N	D	09,4	S-1		Tolosa	23,0	0,0	0	W-2	15	D		23,7	SSW-5
	Wick	07,3	-0,5	6	NE-2	9	N	N	09,0	NNW-2		Marignane	19,0	0,0	0	NW-2	20	D			
	Aberdeen	05,8	0,0	0	ENE-4	8	LL	LL	09,3	Cal-o		Perpiñan	21,4	0,0	0	Cal-o	23	D		21,3	NW-4
	Malin Head								11,6	SW-3		Ajaccio	16,9	-0,5	6	Cal-o	18	D			
ISLAS BRITANICAS	Renfrew										Oporto	17,9	0,0	0	WNW-1	20	N	N	18,3	NW-4	
	Tynemouth	02,8	-3,0	5	SSW-2	9	LL	LL	10,5	N-1		Coimbra	18,3	0,0	0	WNW-1	17	N	N	22,0	WNW-4
	Blacksod										Lisboa	18,3	0,0	0	N-1	22	N	N	18,1	N-2	
	Donaghadde	00,9	-0,5	6	WNW-4	12	N	LL	14,2	WNW-2		Lagos	16,9	0,0	0	ENE-1	26	D	D	18,7	W-2
	Holyhead	03,3	-0,5	7	W-5	12	N	LL	15,2	SW-3		Funchal									
	Cranwell	04,0	0,0	0	?	5	LL	LL				Horta									
	Yarmouth	08,0	-2,5	5	SSW-5	11	LL	LL	13,3	W-4		Turin	16,6	1,3	1	NE-3	20	NE	LL	12,7	SE-1
	Valentia	12,8	0,5	1	WNW-5	13	N	LL	19,0	WSW-5		Milan	18,7	2,7	1	Cal-o	20	N	N	14,7	SSW-2
	Pembroque	06,8	-1,5	6	SW-9	13	LL	LL	18,5	W-7		Pádua	18,2	0,7	4	NE-2	22	N	N		
	Ross-on-Wye	05,4	-4,0	6	W-3	12	N	LL	17,2	W-3		Venecia									
EUROPA CENTRAL	Londres	09,1	-3,5	5	SW-4	11	LL	LL	17,6	W-4		Génova	17,7	0,7	3	Cal-o	20	N	N	16,7	S-2
	Scilly	14,1	-1,5	5	W-7	13	N	N	22,6	W-5		Florenzia	16,6	0,0	0	Cal-o	24	D	D	15,5	WSW-2
	Plymouth	11,9	-1,5	5	SW-7	13	LL	LL	21,5	W-5		Liorna	16,7	0,7	2	Cal-o	23	D	N	?	ENE-9
	Calshof	10,5	-3,5	5	N-6	13	LL	LL	19,3	W-4		Ancona	18,2	1,3	2	Cal-o	24	D	N	16,1	Cal-o
	Quernsey	16,7	-1,5	5	WSW-6	13	N	N	23,1	W-6		Zara	15,8	-4,0	5	ENE-4	24	D	D	14,5	NW-1
	Borkum								11,9	W-5		Roma								20,6	SSW-1
	Loningen	12,9	0,7	4	SW-3	12	LL	N	14,6	W-3		Magdalena								16,5	W-4
	Hamburgo	12,3	0,0	0	SW-5	13	N	N	13,1	SW-5		Taranto									
	Swinemunde											Mesina	17,9	0,0	0	N-o	26	D	D	17,4	Cal-o
	Danzig	13,4	0,7	1	WSW-1	11	N	LL	17,1	NE-1		Tánger	16,6	0,4	4	NE-5	24	D			
NORTE DE AFRICA	Memel	13,9	?	?	SE-1	11	N	N	16,1	WSW-1		Oran									
	Aquisgran	16,6							17,5	NW-4		Argel									
	Magdeburgo	16,6	-0,7	6	SW-3	13	D	LL	16,2	SE-3		Bizerta									
	Berlin	15,4	-0,7	8	SW-4	14	D	LL	13,1	WSW-1		Túnez									
	Dresde	17,9	0,0	0	SW-2	13	D	?	14,1	NNE-2		Rabat	13,3	0,0	0	Cal-o	23	N			
	Breslau								16,3	SSW-2		Fez	12,2	1,5	4	E-1	27	N			
	Francfort	18,7	-0,7	9	SW-3	14	N	N	18,3	WSW-2		Tazza									
	Carlsruha	20,1	-0,7	8	SW-2	15	N	LL				Sfax									
	Munich	21,1	-0,7	8	Cal-o	14	N	N	17,0	W-2		Casablanca									
	Posen											Mequinez	12,5	0,5	3	Cal-o	28	N			
Varsovia											Agadir										
Cracovia																					
Viena																					
Praga																					
Buda-Pest																					

RADIOGRAMAS TRANSMITIDOS DESDE BARCOS

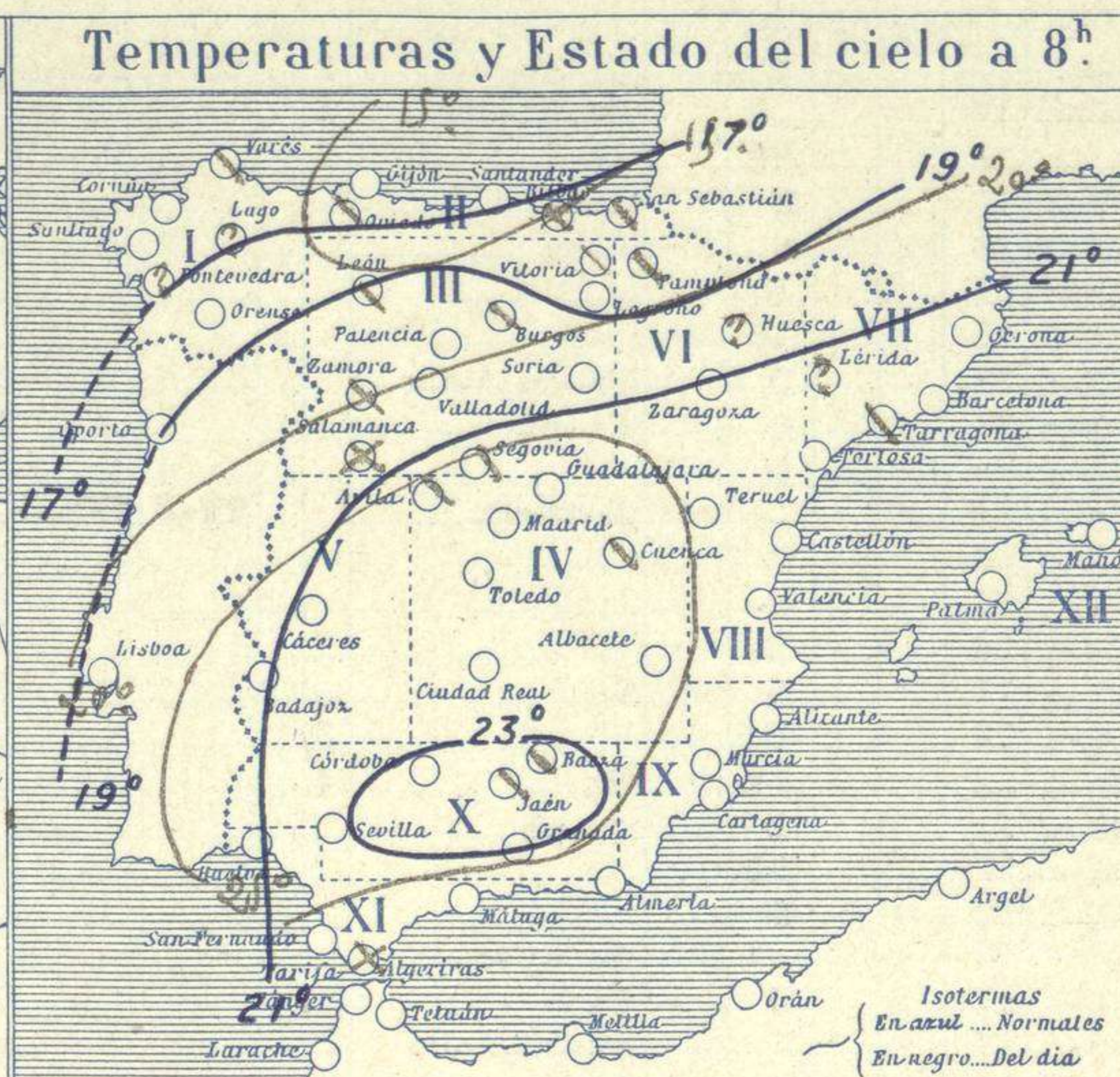
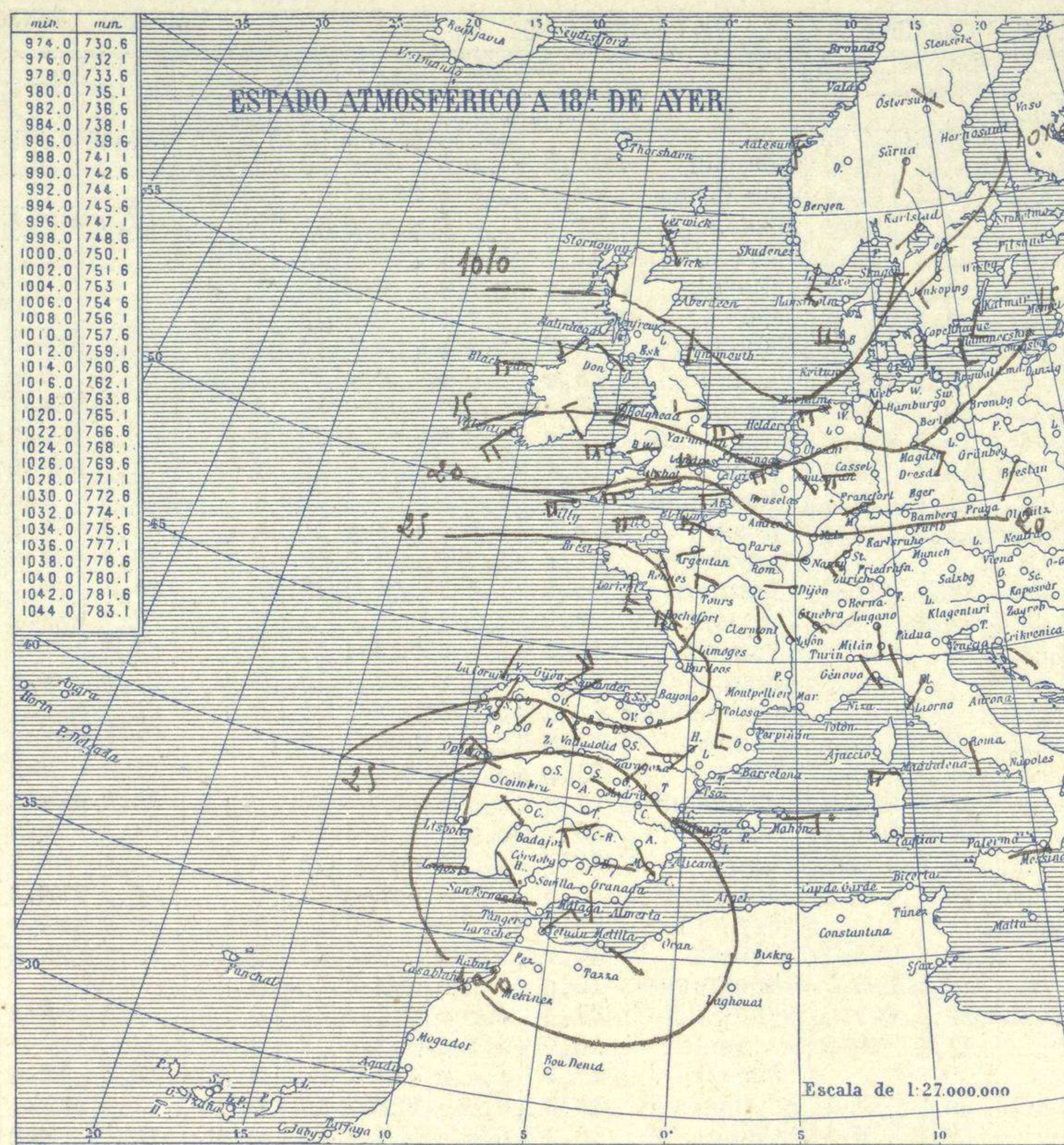


SERVICIO METEOROLÓGICO ESPAÑOL.

Boletín del *Viernes 24* de *Junio* de 1927

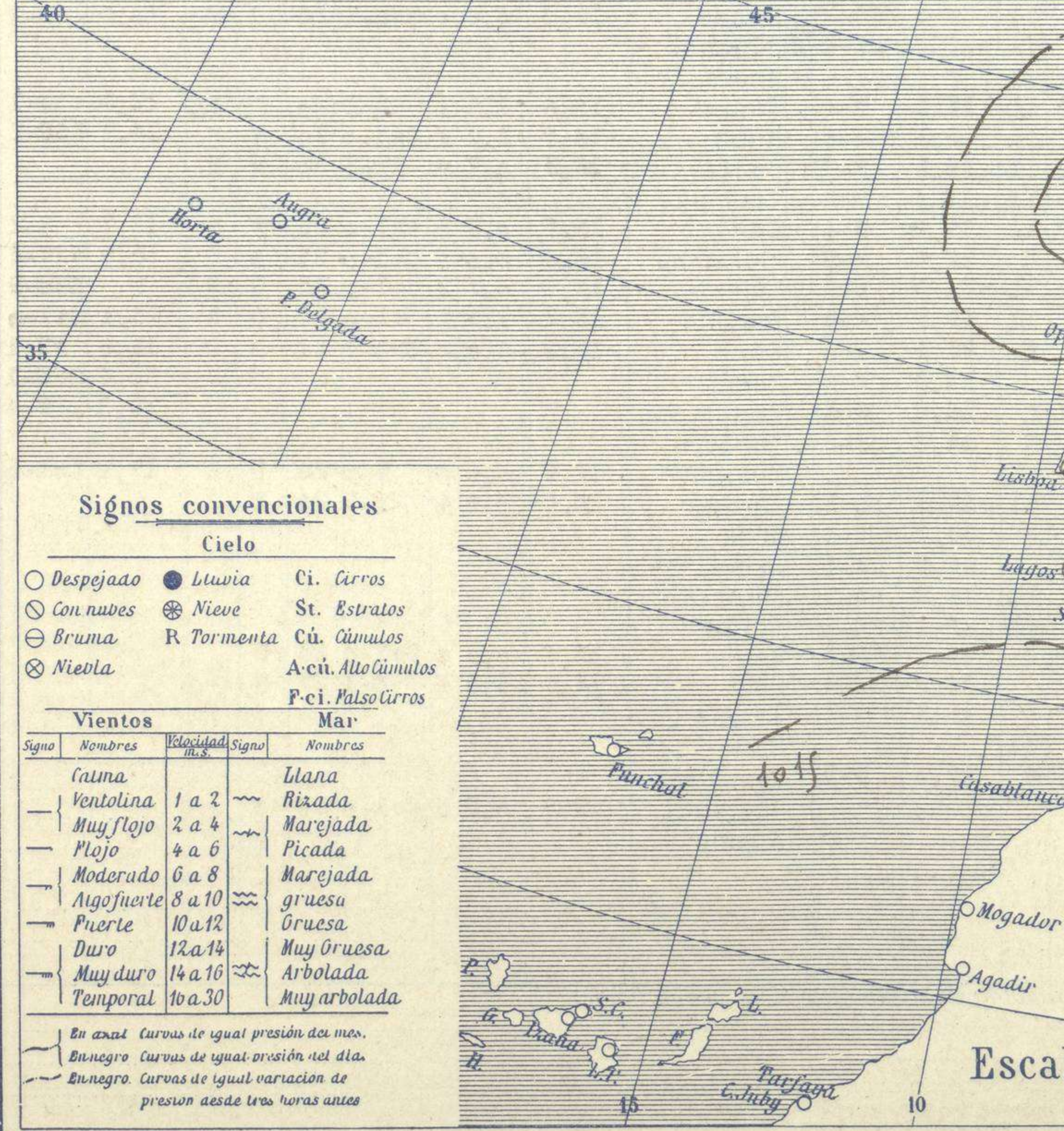
AÑO XXXV

Núm. 175



Temperaturas extrema y Lluvia

Estaciones	Temperaturas		Lluvia
	Máx.	Mínim.	
La Coruña	20	15	
Santiago	22	10	
Pontevedra			
Lugo			
Orense	30	12	
Gijón	23	13	
Oviedo	19	12	
Santander	21	12	
Bilbao	21	13	
San Sebastián	21	15	
León	26	15	
Zamora	32	10	
Palencia	24	9	
Burgos	18	8	
Soria	25	10	
Valladolid	27	10	
Salamanca	33	10	
Ávila	26	13	
Segovia	30	13	
Madrid	32	18	
Toledo	30	19	
Guadalajara	33	15	
Cuenca	32	15	
Ciudad-Real	31	18	
Albacete	37	16	
Cáceres	28	23	
Badajoz	38	21	
Vitoria	18	11	
Logroño	22	10	
Pamplona	18	12	
Huesca			
Zaragoza	25	14	
Lérida			
Oerona	29	16	
Barcelona	25	21	
Tarragona			
Tortosa	31	19	
Teruel	31	14	
Castellón	26	20	
Valencia	26	20	
Alicante	30	19	
Murcia	34	19	
Sevilla	38	20	
Córdoba	42	24	
Jaén			
Baeza			
Granada	39	19	
Huelva	39	24	
San Fernando	35	17	
Tarifa	23	19	
Algeciras	24	19	
Málaga	27	20	
Almería	30	22	
Palma	35	20	
Ibiza			
Mahón	27	21	
Las Palmas			
S ^a Cruz de T.	26	19	
Laguna			
Izaña			
Tetuán	25	18	
Melilla	27	20	
Tánger	31	19	



Observaciones en Madrid de 13^h del día 23 a 7^h del día 24

PARQUE DEL RETIRO (Altitud 667 m.)

Horas	Barómetro		Temperatura	Humedad	Viento	Lluvia o Nieve	Estado del Cielo	Horas de insolación	
	mm	milibaros						C°	%
13	707.4	943.1	30.6	32	Cal. 0		Nuboso	13.5	31.7
18	705.6	940.7	29.4	35	NW 2		Id.	17.9	15.7
1	707.8	943.7	21.5	28	NE 2		C. desps	22.6	15.7
7	708.4	944.4	20.7	61	ENE 0		Desps	22.6	705.6



Estado General

En las Islas Británicas se halla el centro de perturbación atmosférica y sobre el occidente de Galicia aparecen las presiones altas. El buen tiempo es general y la temperatura elevada.

Tiempo probable

EN LAS REGIONES.

I Vientos flojos de dirección variable y buen tiempo. - Ca. lor.

Signos convencionales

Cielo

- Despejado
- Lluvia
- con nubes
- Bruma
- Niebla
- Ci. Cirros
- St. Estratos
- Cú. Cúmulos
- A. cu. Alto Cúmulos
- F. ci. Falso Cirros

Vientos

Signo	Nombres	Velocidad	Signo	Nombres
—	Calma	0	—	Ulana
—	Ventolina	1 a 2	—	Rizada
—	Muy flojo	2 a 4	—	Marejada
—	Flojo	4 a 6	—	Picada
—	Moderado	6 a 8	—	Marejada
—	Algo fuerte	8 a 10	—	Gruesa
—	Puente	10 a 12	—	Gruesa
—	Duro	12 a 14	—	Muy gruesa
—	Muy duro	14 a 16	—	Arbolada
—	Temporal	16 a 30	—	Muy arbolada

Mar

En azul Curvas de igual presión del mar.
 En negro Curvas de igual presión del día.
 En negro Curvas de igual variación de presión desde tres horas antes.

Escala de 1:13.500.000

OBSERVACIONES DE ESPAÑA

ESTACIONES	PRESIÓN MILIBARES			VIENTO D. y F.	TEMPERATURA C.	HUMEDAD %	TIEMPO PRESENTE PASADO	NUBES	MAR	DIRECCIÓN Y FUERZA DEL VIENTO A							
	a O°		C.							OBSERVACIONES A 7h							
	N. M. G. N.	VARIACIÓN								250	500	1000	2000	3000	4000	5000	
				OBSERVACIONES A 7h													
La Coruña	25,5	?	?	NE-2	27		D	Ci-cu	2	OBSERVACIONES A 7h							
Gijón	24,8	3,1	2	ESE-3	17		N	Cu, Ci-st	2								
Santander	25,5	0,3	5	Cal-o	15		NB	St	2								
Valladolid	22,6	0,1	5	N-3	13		N	Ci									
Zaragoza	23,1	0,4	4	W-3	15		N	A-cu									
Barcelona	21,4	0,3	4	ESE-2	24		D										
Tortosa	22,5	0,0	0	ESE-3	25		D										
Mahón	20,6	0,1	1	ESE-4	22		D	Fr-cu, A-cu									
Madrid	19,5	0,5	1	Cal-o	21		D	Ci-cu		ESE-3	SW-4	W-8	WSW-9	WSW-9			
Badajóz	17,1	0,4	1	ESE-1	25		D										
Alicante	20,7	1,1	1	NE-1	24		D	Est-cu	1	NW-2	WNW-3						
Granada	17,8	0,1	1	Cal-o	25		D										
Sevilla	15,7	0,1	1	W-1	26		D										
Almería	18,5	1,2	4	SSW-2	24		D		1								
Málaga	20,2	1,3	4	Cal-o	23		N	Cu	0								
S. Fernando	15,9	0,0	0	E-4	26		D		3								
Melilla	19,1	0,8	4	SSW-1	22		NB	St	4								
Tetuán	17,4	0,8	1	NE-4	21		D	Cu-nb									
S. C. de Tenerife	16,7	0,4	4	Cal-o	22		NB										
Izania	22,5	0,0	0	ESE-1	23		N										
				OBSERVACIONES A 18h							de ayer.						
La Coruña	26,5	0,5	5	NNE-3	17		D	Ci	3								
Gijón	27,3	0,5	5	NE-6	17		N	St-cu, A-cu	2								
Santander	27,8	0,5	5	WNW-3	18		D		3								
Valladolid	20,3	0,5	5	SE-3	23		D	A-cu									
Zaragoza	20,9	0,9	4	W-4	22		D										
Barcelona	20,7	0,0	0	SW-o	24		D	Ci									
Tortosa	21,4	1,1	1	SSE-4	25		D										
Mahón	20,5	0,0	0	E-3	22		D										
Madrid	18,1	0,4	7	NW-2	29		N	Ci									
Badajóz	15,8	0,4	8	NW-2	35		N	A-st									
Alicante	19,0	0,1	4	E-2	24		N	St-cu	2								
Granada	14,1	0,9	5	S-2	34		N	Cu									
Sevilla																	
Almería	17,3	0,3	7	SW-1	28		D	Ci	1								
Málaga	17,8	1,2	5	Cal-o	25		D	Ci-st	1								
S. Fernando	16,1	0,5	5	W-2	31		D		1								
Melilla	17,7	0,7	5	ESE-o	26		D		2								
Tetuán	15,4	0,7	5	NE-4	23		N	Cu									
S. C. de Tenerife	16,3	0,4	4	E-4	25				2								
Izania	22,5	0,1	4	SSW-5	21		NB										

ESTACIONES	PRESIÓN MILIBARES			VIENTO D. y F.	TEMPERATURA C.	TIEMPO PRESENTE PASADO	PRESIÓN MILIBARES a O°	VIENTO D. y F.	ESTACIONES	PRESIÓN MILIBARES			VIENTO D. y F.	TEMPERATURA C.	TIEMPO PRESENTE PASADO	PRESIÓN MILIBARES a O°	VIENTO D. y F.			
	a O°		C.							OBSERVACIONES A 8h								OBSERV. A 18h		
	N. M. G. N.	VARIACIÓN								250	500	1000						250	500	1000
				OBSERVACIONES A 8h			OBSERV. A 18h						OBSERVACIONES A 8h			OBSERV. A 18h				
Vares	22,7	0,4	5	ESE-3	15	N	25,0	E-4	Cáceres	17,7	0,0	0	E-1	28	D	15,1	NW-4			
Finisterre	22,6	0,0	0	E-5	20	NB	25,3	NE-6	Vitoria	24,6	0,0	0	N-1	14	N	25,8	NE-3			
Santiago	22,7	0,0	0	N-4	14	D	22,9	N-6	Logroño	24,7	0,0	0	NW-o	15	D	24,2	N-1			
Pontevedra							26,1	N-4	Pamplona	23,8	0,0	0	Cal-o	14	N	25,3	WNW-1			
Lugo									Huesca							20,2	SW-5			
Orense	23,8	0,0	0	N-2	17	D	21,8	NE-1	Lérida											
Oviedo	23,9	0,0	0	SW-1	14	N	25,3	NE-3	Gerona	21,5	0,7	1	Cal-o	23	D	20,2	NNE-2			
Bilbao	22,5	0,3	4	SE-2	15	NB			Tarragona							20,7	E-o			
San Sebastián	24,5	0,3	6	SE-1	17	N	27,1	N-1	Teruel	20,2			Cal-o	18	D	15,9	SE-2			
León	23,9			NE-2	16	N	20,6	SE-1	Castellón	22,1	1,6	2	NNE-o	23	D	20,7	E-o			
Zamora	19,7	0,0	0	W-1	14	W	19,1	N-2	Valencia											
Palencia	22,2	0,0	0	NNE-o	16	D	19,8	?	Murcia	20,2			E-1	25	D	17,3	E-2			
Burgos	23,0	0,0	0	NE-2	12	N	22,5	E-8	Córdoba	07,8?	0,3	2	S-1	29	D	?	S-3			
Soria	21,0	0,0	0	NE-1	17	D	19,9	ESE-2	Jaén							14,3	NW-5			
Salamanca	20,5	0,4	4	E-1	17	NB	17,1	NE-1	Baeza							13,8	E-1			
Avila	18,2			WNW-1	20	N	15,7	WNW-3	Huelva	15,7			W-o	28	D	13,9	NW-1			
Segovia	18,4	0,0	0	N-1	19	N	14,1	SW-1	Tarifa	14,2	0,4	8	E-7	22	NB	13,9	E-6			
Toledo	18,2	0,3	1	E-2	23	N	13,3	WNW-3	Algeciras	18,5	0,3	3	NE-1	22	N					
Guadalajara	18,7	0,0	0	N-1	21	D	12,7	NE-2	Tánger											
Cuenca	16,1	0,3	0	Cal-o	18	N	11,4	S-1	Palma	20,9	0,3	4	ESE-3	23	D	19,4	SSW-1			
Ciudad Real	18,6	0,7	2	E-4	23	D	16,6	W-4	Las Palmas											
Albacete	20,6	0,0	0	SSE-1	22	D	16,3	SE-2	Laguna											

NOTICIAS

Expresado en medias horas antes observación.
 .. D Despejado o semidespejado - N Nuboso o cubierto - NB Niebla o bruma - A Aguaceros - ll Llovinas - LL Lluvias - G Granizo (sin truenos) - An Aguanieve - nv Nieve - T Tormenta.
 ... D Despejado o semidespejado - N Nuboso - NC Cubierto constantemente - NB Niebla o bruma - A Aguaceros - ll Llovinas - nv Nieve o aguanieve - G Granizo (sin truenos) - T Tormenta.
 Sobre el nivel del mar.