

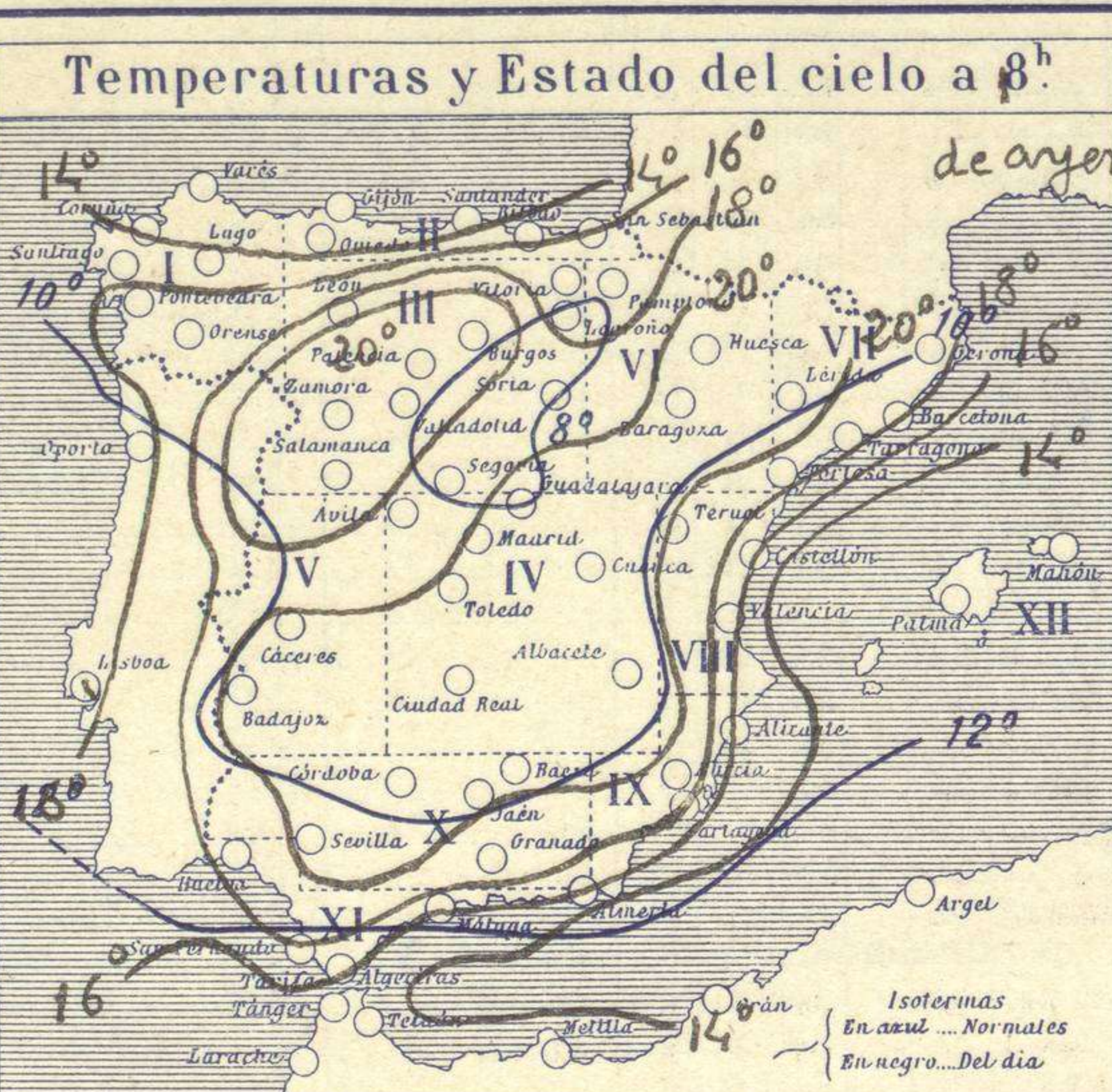
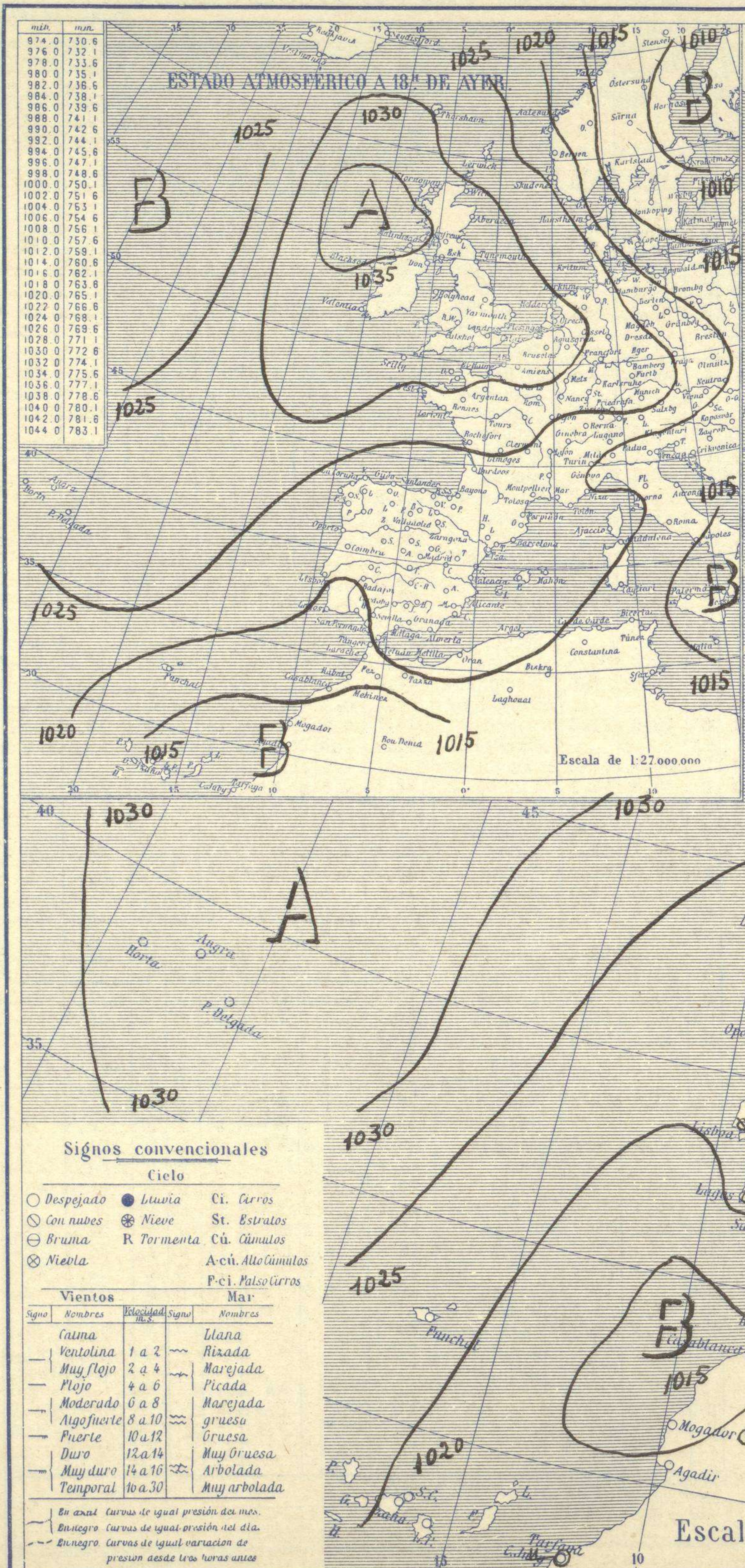


SERVICIO METEOROLÓGICO ESPAÑOL.

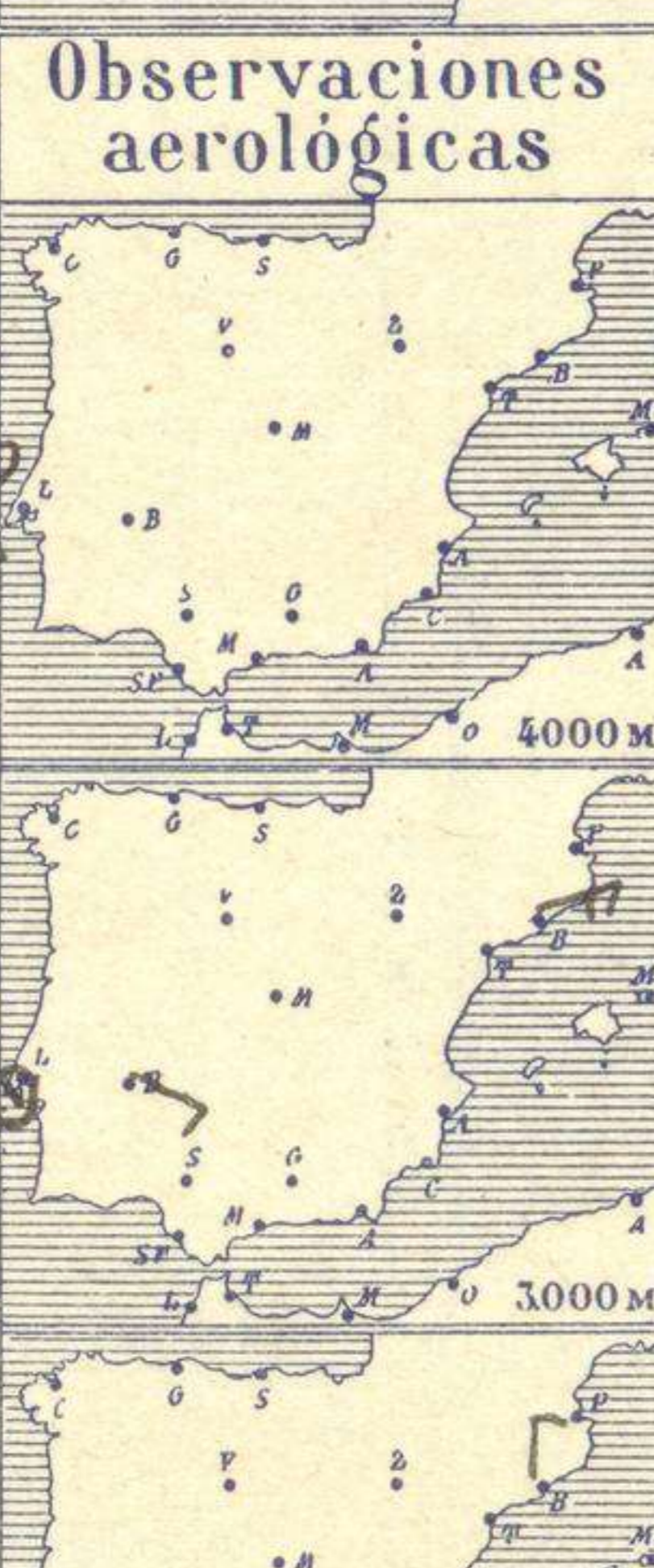
Boletín del *Sabado* 30 de *Marzo* de 1929.

AÑO XXXVII

Núm. 69.

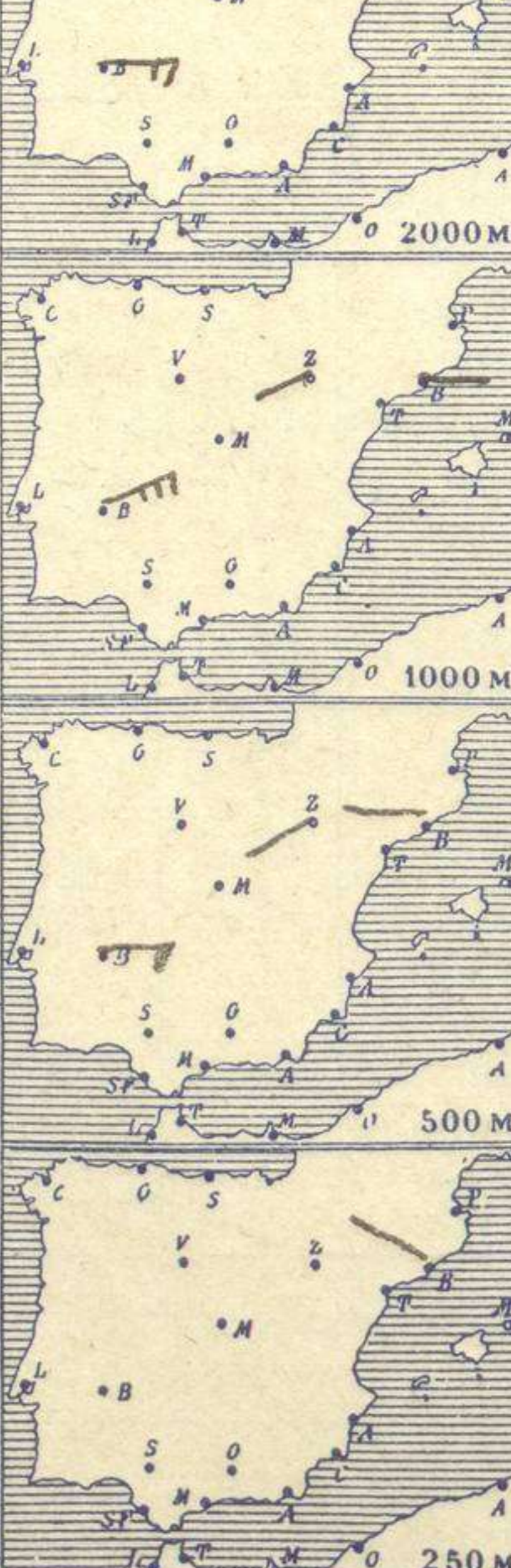


Estaciones	Temperaturas		Lluvia
	Máx.	Mínim.	
La Coruña	16	9	
Santiago	25	6	
Pontevedra	20	4	
Lugo			
Orense	26	4	
Oijón	15	10	
Oviedo	18	8	
Santander	16	9	
Bilbao			
San Sebastian			
León	18	5	
Zamora	17	3	
Palencia	18	1	
Burgos	18	3	
Soria	17	4	
Valladolid	19	1	
Salamanca	18	2	
Ávila	13	1	
Segovia	15	4	
Madrid	19	7	
Toledo	21	7	
Guadalajara	18	3	
Cuenca	18	2	
Ciudad-Real	18	4	
Albacete	19	2	
Cáceres	23	9	
Badajoz	25	6	
Vitoria	19	4	
Logroño	22	3	
Pamplona	19	4	
Huesca	20	6	
Zaragoza	20	4	
Lerida			
Oerona	19	3	
Barcelona			
Tarragona	17	10	
Tortosa	20	6	
Teruel	19	0	
Castellon	19	9	
Valencia	19	8	
Alicante	22	6	
Murcia	24	5	
Sevilla	23		
Córdoba	21	6	
Jaén	18	8	
Baeza	18	9	
Granada	16		
Huelva	23	6	
San Fernando			
Tarifa	16	13	
Algeciras			
Málaga	17	10	
Almería	19	9	
Palma			
Ibiza			
Mahon		7	
Las Palmas	23	17	
St Cruz de T.			
Laguna			
Izaña			
Tetuán	16	11	
Melilla	18	11	
Tánger		18	



Estado General

Las presiones altas se corren a las Islas Británicas y las débiles relativas se hallan en el Mediterráneo y sobre Marruecos. En España, el tiempo es bueno.



Observaciones en Madrid de 13^h del día a 7^h del día

PARQUE DEL RETIRO (Altitud 667 m.)

Horas	Barómetro		Temperatura	Humedad	Viento	Lluvia	Estado del Cielo	Horas de insolación	
	mm	milibaros						C°	%
13	708,5	944,6	17,9	39	SW	1,00	Despejado	9-40	18,5
18	707,7	943,5	15,2	44	SSW	0,00	Despejado	Id. máxima normal	6,5
1	708,9	945,1	8,7	68	Cal	0,00	Despejado	Id. mínima id.	4,9
7	709,7	946,2	7,0	68	NE	1,00	Despejado	Id. normal media	10,4
								Id. normal	704,0

Signos convencionales

Cielo

○ Despejado ● Lluvia ○ Ci. Cirros
 ⊙ Con nubes ⊛ Nieve ⊙ St. Estratos
 ⊕ Bruma ⊞ Tormenta ⊙ Cú. Cúmulos
 ⊗ Niebla ⊙ Aci. Alto Cúmulos
 ⊙ Pci. Bajo Cirros

Vientos

Signo	Nombres	Velocidad	Signo	Nombres
—	Calma	1 a 2	—	Ulana
—	Ventolina	2 a 4	—	Rizada
—	Muy flojo	4 a 6	—	Marejada
—	Flojo	6 a 8	—	Picada
—	Moderado	8 a 10	—	Marejada gruesa
—	Algo fuerte	10 a 12	—	Gruesa
—	Puerte	12 a 14	—	Muy gruesa
—	Duro	14 a 16	—	Arbolada
—	Muy duro	16 a 30	—	Muy arbolada

En azul Curvas de igual presión del día.
 En negro Curvas de igual presión del día.
 En negro Curvas de igual variación de presión desde tres horas antes.

OBSERVACIONES DE ESPAÑA

ESTACIONES	PRESIÓN MILIBARES			VIENTO	TEMPE. RATU- RA	TIEMPO	NUBES	MAR	DIRECCIÓN Y FUERZA DEL VIENTO A										
	a O°		C.						OBSERVACIONES A 7h.										
	N. M. G. N.	VARIACIÓN							250	500	1000	2000	3000	4000	5000				
OBSERVACIONES A 7h.												OBSERVACIONES A 7h.							
La Coruña	24.3	0,5	3	S-1	9	85	D D												
Gijón	24.4	0,5	3	Cal-o	11	44	N N	St											
Santander	24.2	1,5	0	Cal-o	9	97	NB LL												
Valladolid	26.3	1,0	0	N-1	4	86	D D												
Zaragoza	22,1	1,0	3	Cal-o	6	98	D D			WSW-1	WSW-2								
Barcelona	21,5	0,0	7	ESE-2	13	53	D D	Ci		NW-2	W-1	E-2	N-3	ENE-4					
Tortosa	22,9	0,0	0	S-1	10	84	D D			W-3	NNW-2	WSW-2	W-2	NW-4	NNW-6	W-7			
Mahón	21,7	0,0	0	NW-1	9	97	D D												
Madrid	25.4	0,5	3	NE-1	7	63	D D												
Badajóz	22.2	0,5	0	E-1	6	83	D D			E-3	ENE-6	E-4	SE-3						
Alicante	23.5	1,5	3	NW-o	7	83	D D												
Granada	25.6	0,5	3	Cal-o	5	93	D D												
Sevilla																			
Almería	23.5	1,0	0	N-3	12	63	D D												
Málaga	22.5	0,5	5	Cal-o	13	53	D D												
S. Fernando	19,5	0,5	5	E-3	14	53	D D												
Melilla	22.7	1,0	3	ESE-2	13	93	D D	St		W-4	W-4	W-4							
Tetuán	19,9	0,5	3	NE-3	15	83	N N	St											
S. C. de Tenerife	19,1	0,5	3	?	18	53	N LL	Cu											
IZAFORNIA	24.2	?		NNW-2	12	97	D ?												
OBSERVACIONES A 18h.												OBSERVACIONES A 18h.							
La Coruña	22,7	1,0	5	N-1	16	94	N N	Cu											
Gijón	22,8	1,0	0	NE-2	13	94	N N	St, Cu											
Santander	23,1	0,0	0	NE-1	13	84	D N												
Valladolid																			
Zaragoza	22,1	0,5	6	Cal-o	19	74	D D												
Barcelona																			
Tortosa																			
Mahón	22,1	0,0	3	NE-4	13	74	N N	A-cu, Cu											
Madrid	19,0	0,0	7	SSW-o	15	44	D D												
Badajóz																			
Alicante	21,8	0,5	3	Cal-o	15	74	D D	Cu											
Granada	16,7	0,5	5	S-2	15	74	D D												
Sevilla	20,1	1,0	6	E-3	22	44	D N												
Almería	23,3	1,0	5	S-2	17	64	D D												
Málaga	21,6	0,5	6	ESE-o	15	74	D D												
S. Fernando	20,1	0,5	5	E-5	18	44	N D												
Melilla	21,7	0,5	6	ENE-1	17	74	D D	St, Ci											
Tetuán	19,9	0,5	6	NE-6	14	74	N N	St											
S. C. de Tenerife	14,8	0,0	0	N-1	21	64	? ?	Cu											
Izaña	21,4	0,0	6	NNW-6	6	74	D D												

NOTICIAS

Expresado en medias horas antes observación.
 .. D Despejado o semidespejado - N Nuboso o cubierto - NB Niebla o bruma - A Aguaceros - ll Lloviznas - LL Lluvias - G Granizo (sin truenos) - An Aguanieve - nv Nieve - T Tormenta.
 ... D Despejado o semidespejado - N Nuboso - NC Cubierto constantemente - NB Niebla o bruma - A Aguaceros - ll Llovizna - nv Nieve o aguanieve - G Granizo (sin truenos) - T Tormenta.
 Sobre el nivel del mar.