

INSTITUTO GEOGRÁFICO Y CATASTRAL

BOLETÍN DEL SERVICIO METEOROLÓGICO

AÑO XXXVII
Núm.º 86

OBSERVACIONES DEL EXTRANJERO

1929
27 de Marzo

ESTACIONES	PRESIÓN MILIBARES		VIENTO	TEMPERATURA	TIEMPO		PRESIÓN MILIBARES		VIENTO	ESTACIONES	PRESIÓN		VIENTO	TEMPERATURA	TIEMPO		PRESIÓN MILIBARES		VIENTO	
	á O	VARIACIÓN			á O	VARIACIÓN	PRESENTE	PASADO			á O	VARIACIÓN			á O	VARIACIÓN	PRESENTE	PASADO		á O
ISLANDIA	Seydisfjord	3.6	1.5	W-1	5	N	N	994.7	WSW-4	De Bild	32.7	0.5	3	SSW-1	0	NB	NB	30.9	Cal-e	
	Reykjavik	2.2	0.5	S-2	2	N	A	97.0	SW-5	Le Helder	31.7	1.0	0	W-2	4	D	NB	31.0	NE-2	
	Vestfmannö	4.8	0.5	SSW-3	6	A	A	1000.3	WSW-6	Flesinga	32.6	0.0	0	SE-1	5	NB	NB	31.3	WNW-2	
	Thorshavn	16.2	1.5	WSW-6	9	V	A	11.5	WSW-6	Bruselas	32.2	0.5	0	NE-2	8	N	NB	30.6	WNW-1	
	Stensele	04.7	2.0	WSW-3	3	N	N	11.9	W-1	Zurich	37.4	0.7	4	E-0	4	D	D	28.6	N-2	
	Ostersund	15.1	0.7	WNW-1	5	N	LI			Berna	27.4	0.0	4	E-0	2	D	D	27.3	E-3	
	Hernosánd	12.1	1.3	SW-2	3	LI	LI	14.1	W-1	Ginebra	27.7	0.7	0	SW-0	3	D	D	26.7	WNE-2	
	Särna	15.0	0.0	Cal-e	1	N	LI	15.0	Cal-e	Lugano	26.5	0.7	0	N-0	7	D	A	23.9	S-1	
	Karlstad	19.0	0.7	Cal-e	1	N	N			Caiais										
	Estocolmo	19.1	0.0	W-1	2	N	NB	18.5	SW-2	Abbeville	32.5	0.5	4	Cal-e	6	NB	D	31.4	Cal-e	
SUECIA Y NORUEGA	Jönköping	22.1	0.0	SSW-1	2	N	N			El Havre	32.6	0.5	3	Cal-e	6	NB	NB	31.1	NE-2	
	Wisby	21.0	1.3	Cal-e	0	NB	NB	16.5	SW-0	Maguncia	31.7	0.5	4	NE-1	7	N	N	30.2	WNW-1	
	Kalmar	22.7	0.7	Cal-e	2	D	D	21.3	WSW-3	Brest	31.1	0.0	3	NE-3	7	N	D	30.6	N-3	
	Bronnö									Lorient	32.7	0.0	3	NE-3	6	N	NB	29.9	NW-1	
	Vallersund									Rennes	31.1	0.0	4	Cal-e	5	NB	NB	30.3	N-2	
	Kinn	23.0	1.0	WSW-4	6	LI	LI			Argentán										
	Dombaas	18.9	0.5	Cal-e	6	LI	LI			Paris	31.7	0.5	3	NE-1	8	N	D	30.6	NE-2	
	Ufsire	26.7	1.5	W-3	6	NB	NB			Nancy	30.6	0.5	4	NNE-1	5	D	N	29.0	N-2	
	Færder	21.2	1.0	SW-3	4	D	D	22.1	WNW-3	Estrasburgo	29.8	0.0	4	NNE-2	6	N	?	28.2	N-2	
	Lister	26.0	1.5	NW-6	5	N	NB			Tours	29.7	0.0	6	NE-3	6	NB	N	29.1	NNE-2	
DINAMARCA	Skagen	21.8	1.3	NW-3	5	D	D	21.4	WNW-3	Dijon	28.1	0.5	3	NE-3	5	D	N	26.7	ESE-3	
	Hanstholm	23.9	0.0	NW-3	5	NB	NB	24.5	W-3	Rochefort	27.7	0.5	4	NE-1	5	D	nv	27.7	WNW-2	
	Blaavands	27.3	0.7	NW-3	3	N	N	28.5	SSE-2	Clermont	29.0	0.0	3	Cal-e	1	D	N	26.7	N-1	
	Copenhague	24.3	0.0	W-3	3	NB	NB	24.6	W-3	Lyon	26.9	0.5	3	Cal-e	5	D	T	25.1	WNW-4	
	Hammershus	23.3	0.0	SW-2	1	NB	NB	23.0	W-2	Burdeos	25.7	0.0	6	NNE-1	6	N	N	25.8	NNE-2	
	Lerwick	24.2	1.5	SW-3	8	N	LI	19.6	SW-4	Bayona	25.0	0.0	3	S-2	7	D	D	27.0	W-3	
	Stornoway	27.2	1.0	SW-5	8	N	N	25.2	WSW-2	Tolosa	25.3	0.5	4	WNW-2	3	D	N	24.6	W-2	
	Wick	27.1	0.5	W-3	8	N	D	24.7	W-2	Marignane	23.3	0.0	2	Cal-e	6	N	N	23.1	S-2	
	Aberdeen	29.3	0.5	W-1	6	D	D	26.6	Cal-e	Perpiñan	23.4	0.0	5	NW-3	0	N	D	23.1	NW-4	
	Malin Head							29.8	W-4	Ajaccio	19.7	0.5	4	Cal-e	10	N	N	20.4	Cal-e	
ISLAS BRITANICAS	Renfrew	32.1	1.0	Cal-e	1	NB	NB	30.0	WSW-3	Oporto	20.8	0.5	0	E-4	11	D	N	20.4	N-5	
	Tynemouth	31.6	0.5	W-2	8	D	D	29.7	W-1	Coimbra										
	Blacksod	30.8	0.0	S-4	8	N	N	29.5	W-2	Lisboa	22.0	0.5	7	NE-2	10	D	N	21.9	SE-2	
	Donaghadee	31.5	0.0	NSW-1	6	D	D	29.8	WSW-1	Lagos	20.8	0.5	3	Cal-e	14	D	N	20.9	ESE-1	
	Holyhead	32.9	0.5	Cal-e	4	D	D	30.1	W-3	Funchal										
	Cranwell	33.1	0.5	W-2	3	NB	NB	31.4	SSE-2	Horta	15.1	0.5	3	SE-4	15	N	N	15.9	SE-5	
	Yarmouth	32.6	0.0	WNW-2	4	N	LI	31.6	NNE-2	Turin	24.7	0.0	0	NE-1	10	N	N	24.2	WSW-1	
	Valentia	31.9	0.0	W-3	7	N	D	21.5	S-3	Milan	25.9	0.0	6	E-6	9	N	NB	24.9	SSE-1	
	Pembroque	31.9	0.5	NE-1	5	N	D	31.2	NW-1	Pádua	25.8	0.0	0	N-2	12	N	N	25.0	Cal-e	
	Ross-on-Wye	33.2	0.0	W-1	2	NB	NB	30.7	E-1	Venecia										
EUROPA CENTRAL	Londres	33.0	0.5	Cal-e	3	NB	NB	30.8	ENE-1	Génova	23.3	0.7	5	NNE-4	12	N	N	23.1	NNE-4	
	Scilly	31.0	0.0	ESE-3	6	D	NB	31.5	ENE-2	Florenzia	22.7	0.0	0	NE-2	11	N	N	21.8	NE-4	
	Plymouth	32.7	0.5	NE-1	3	N	D			Liorna	22.7	0.0	0	E-5	12	N	N	23.1	NE-3	
	Calshot	32.9	0.0	NW-1	2	NE	NB	31.8	SSE-2	Ancona	25.8	0.0	0	WNW-3	8	N	N			
	Quernsey	32.3	0.5	Cal-e	5	NB	NB	31.3	Cal-e	Zara	22.2	0.0	0	NE-2	12	N	N	22.9	ESE-2	
	Borkum									Roma	20.3	0.0	0	N-2	10	N	N	21.9	W-2	
	Loningén	31.1	0.7	SW-1	4	NB	NB			Magdalena										
	Hamburgo	30.9	0.0	NW-3	4	NB	N	29.9	NW-3	Taranto	21.5	0.0	0	E-2	10	N	N	21.7	SE-2	
	Swinemunde	25.9	0.0	SW-1	4	D	LI			Mesina	14.9	0.0	0	Cal-e	12	N	N	17.0	SSW-3	
	Danzig	22.1	0.7	N-4	3	N	A	24.5	Cal-e	Tánger	19.6	0.5	3	NE-2	13	D	D			
EUROPA OCCIDENTAL	Memel	26.3	0.7	WNW-4	2	N	D			Oran	20.3	1.0	3	Cal-e	9	LI	LI			
	Aquisgran	32.2	0.7	NNE-1	6	NB	NB	30.9	NNW-1	Argel	17.1	0.0	5	NNW-0	13	N	LI	18.7	NE-4	
	Magdeburgo	30.1	0.7	WSW-3	5	N	N	29.0	WNW-3	Bizerta										
	Berlin	27.9	0.0	NW-2	5	N	N	28.1	NNW-1	Túnez										
	Dresde	29.5	0.7	WNW-3	4	N	N	27.8	W-3	Rabat	15.3	0.5	3	Cal-e	9	N	D	09.3	ENE-7	
	Breslau	26.7	0.0	NW-6	5	N	LI	27.1	W-1	Fez	15.5	0.5	5	E-3	9	N	N	15.8	ESE-3	
	Francfort	31.3	0.7	NNE-2	7	N	N	29.8	NE-2	Tazza	18.7	0.0	3	SE-4	8	N	N	18.2	E-1	
	Carlsruha	30.3	0.0	Cal-e	5	N	N	28.5	Cal-e	Sfax										
	Munich	31.0	0.0	W-1	1	N	N	28.9	ENE-1	Casablanca	14.1	0.5	7	Cal-e	8	N	N	15.7	E-1	
	Posen									Mequinez	14.5	0.5	7	E-4	7	N	N	14.9	S-0	
EUROPA DEL NOROCCIDENTE	Varsovia									Agadir	29.8	0.5	4	E-1	13	D	D	14.3	NW-1	
	Cracovia																			
	Viena	28.1	0.0	Cal-e	6	N	N													
	Praga	29.0	0.7	NW-2	6	N	A	28.3	WNW-2											

RADIOGRAMAS TRANSMITIDOS DESDE BARCOS

DIA	HORA	LAT	LONG	PRESION	VIENTO
27	7	39.7 N	9.4 W	1021	SE-2

ADMINISTRADOR: Sr. Habilitado del Servicio Meteorológico.

CORRESPONDENCIA: Sr. Jefe del Servicio Meteorológico. Apartado 285. MADRID.

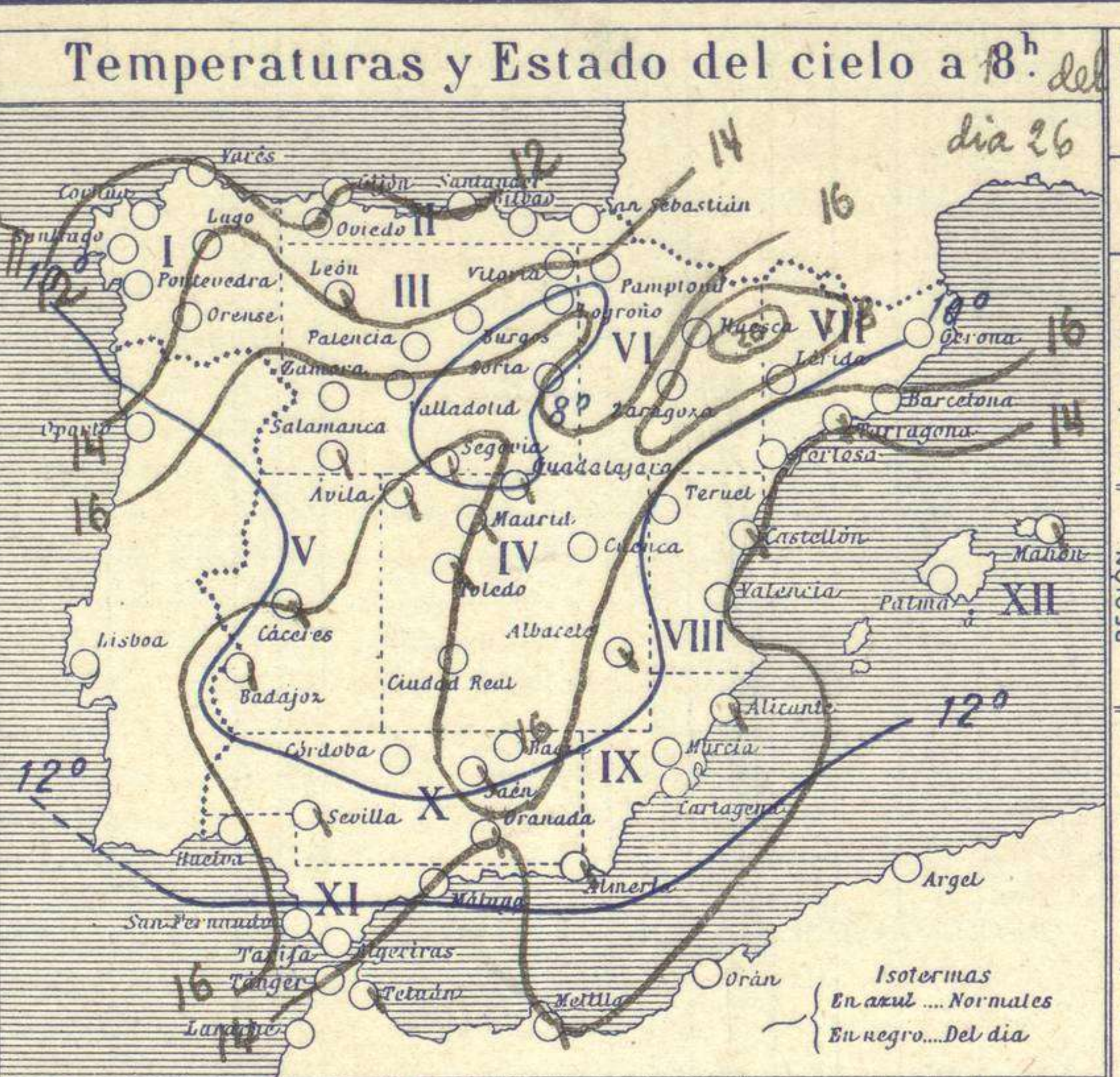
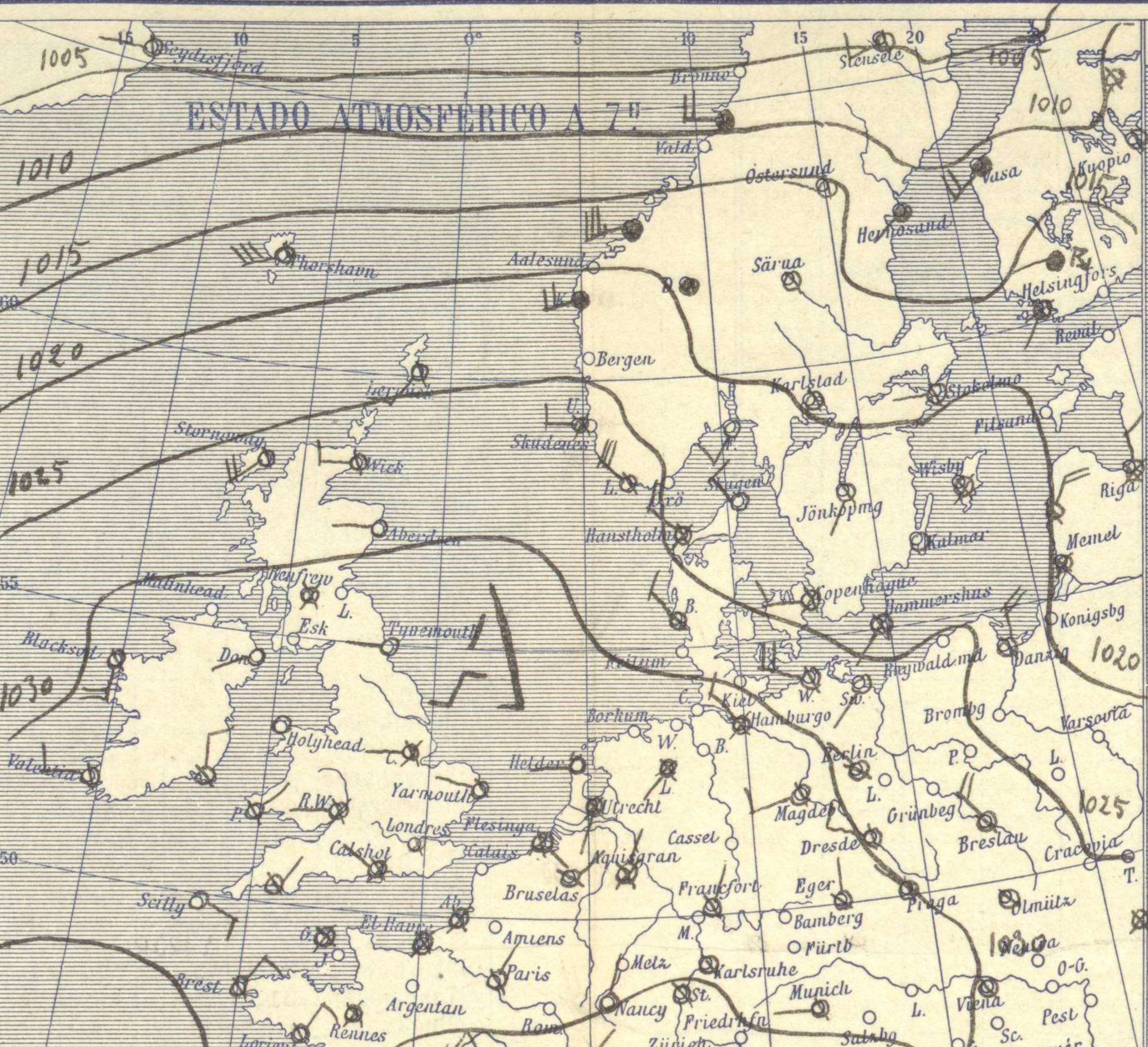
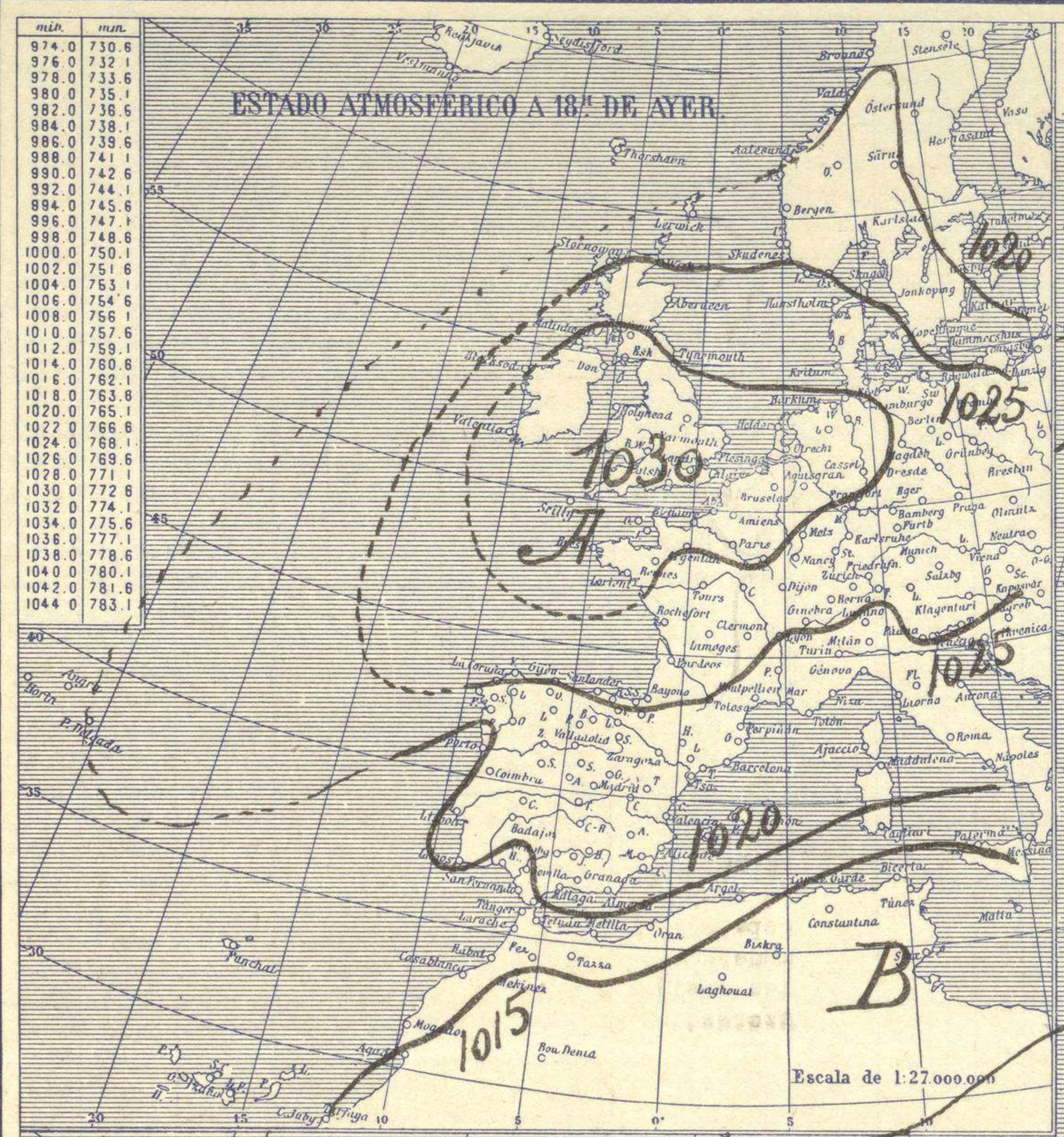


SERVICIO METEOROLÓGICO ESPAÑOL.

Boletín del *Miércoles 27 de Marzo de 1929.*

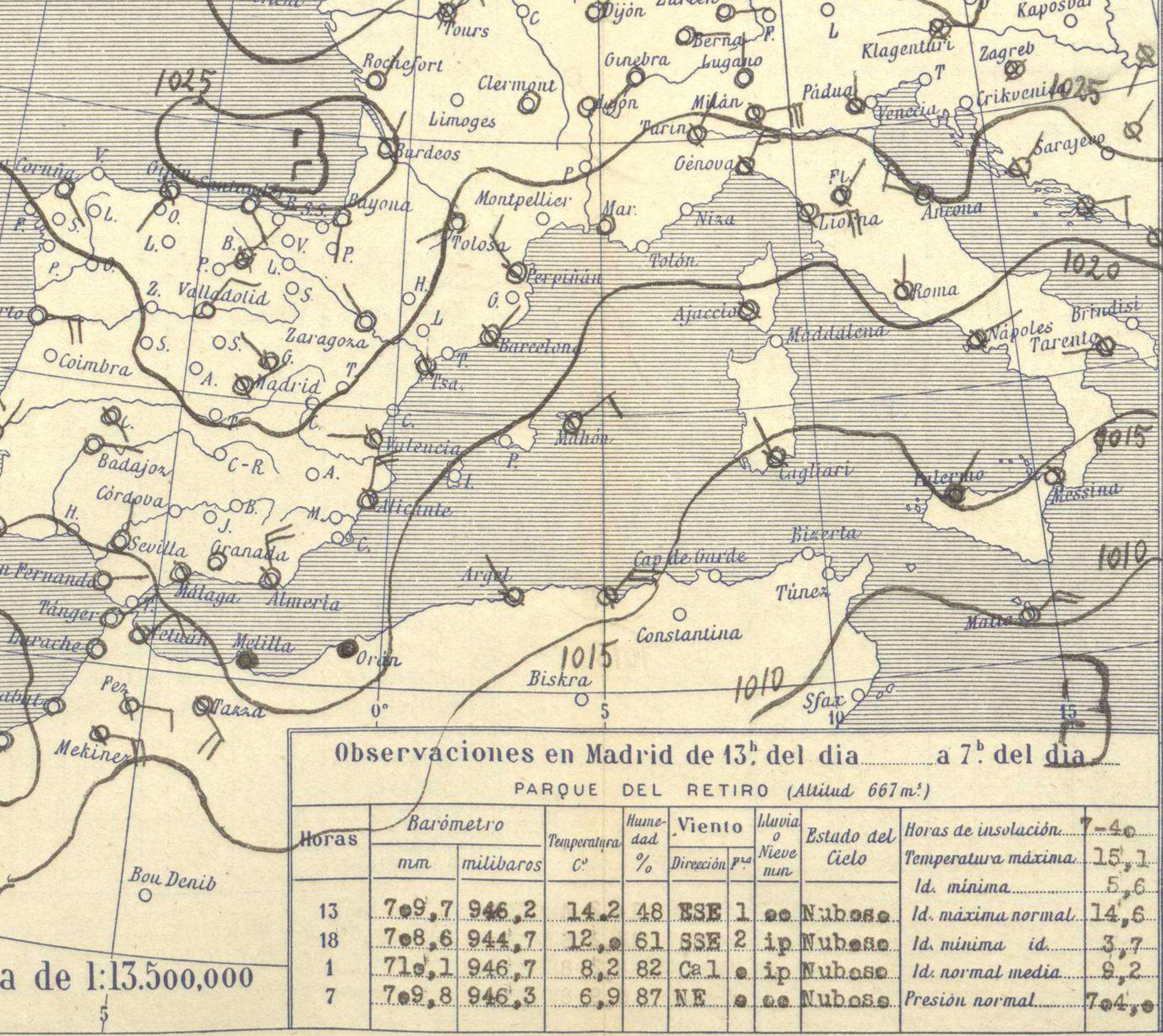
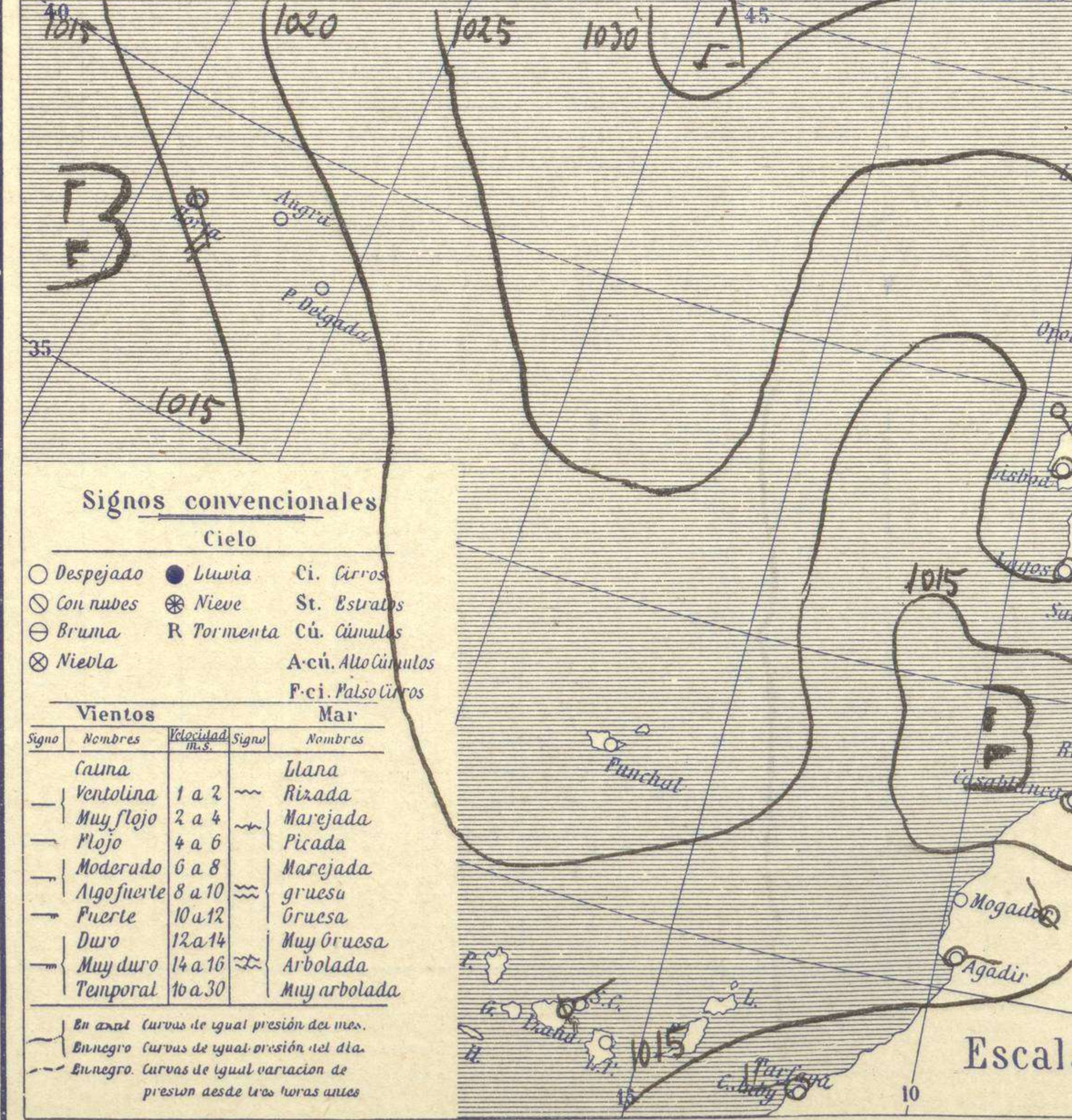
AÑO XXXVII

Núm. 86



Temperaturas extrema y Lluvia

Estaciones	Temperaturas		Lluvia mm
	Máx.	Mínim.	
La Coruña	16	7	
Santiago		6	
Pontevedra			
Lugo			
Orense	23	4	
Gijón	12	6	
Oviedo	14	6	
Santander	14	7	
Bilbao	14	7	
San Sebastián		6	
León	14	1	
Zamora		2	
Palencia	13	1	
Burgos	11		
Soria	13	1	
Valladolid	17	2	
Salamanca	14	3	
Ávila	12	3	
Segovia	12	4	
Madrid	15	4	10
Toledo	17	7	10
Guadalajara	15	3	10
Cuenca		2	
Ciudad-Real		3	
Albacete	13	1	
Cáceres	10	8	1
Badajoz	10	7	2
Vitoria	13	3	
Logroño	17	3	
Pamplona	12	3	
Huesca	19	6	
Zaragoza		6	
Lerida			
Gerona	19	5	
Barcelona			
Tarragona	15	9	
Tortosa	20	10	
Teruel	13	0	10
Castellón	17		
Valencia		7	
Alicante	19	10	
Murcia	17	7	0,5
Sevilla	20	8	1
Córdoba		7	
Jaén	16	7	
Baeza	15	5	
Granada	15	3	
Huelva	22	7	2
San Fernando			0,1
Tarifa	16	13	0,1
Algeciras			
Málaga	17	9	2
Almería	10	12	
Palma			
Ibiza			
Mahón	16	12	
Las Palmas			
Stº Cruz de T.	20	15	
Laguna			
Izaña			
Tetuán	15	10	
Melilla			
Tánger		12	



Observaciones aerológicas

Estado General

Sobre el occidente de Europa se hallan las presiones altas, la cual origina en las costas españolas de Andalucía Levante moderado. Las presiones débiles residen al occidente de la Azores.

Tiempo probable

EN LAS REGIONES.

I Vientos flojes de la región del Este y buen tiempo. Cielo nuboso.

II

III

IV

V

VI

VII

VIII

IX Vientos moderados del Este y tiempo inseguro.

X

XI

XII Tiempo de cielo nuboso.

Observaciones en Madrid de 13^h del día a 7^h del día

PARQUE DEL RETIRO (Altitud 667m.)

Horas	Barómetro		Temperatura C°	Humedad %	Viento Dirección y fuerza	Lluvia Nieve	Estado del Cielo	Horas de insolación
	mm	milibares						
13	709,7	946,2	14,2	48	ESE 1	0	Nuboso	7-40
18	708,6	944,7	12,0	61	SSE 2	ip	Nuboso	Temperatura máxima 15,1 Id. mínima 5,6
1	710,1	946,7	8,2	82	Cal 1	ip	Nuboso	Id. máxima normal 14,6 Id. mínima id. 3,7
7	709,8	946,3	6,9	87	NE 0	0	Nuboso	Id. normal media 9,2 Presión normal 704,0

Signos convencionales

Cielo

○ Despejado ● Lluvia ○ Ci. Cirros
 ⊙ Con nubes ⊛ Nieve ⊙ St. Estratos
 ⊖ Bruma ⊛ R Tormenta ⊙ Cúmulos
 ⊗ Niebla ⊙ A.cú. Alto Cúmulos
 ⊙ P.cí. Pseudo Cirros

Vientos

Signo	Nombres	Velocidad	Signo	Nombres
—	Calma	0	—	Ulana
—	Ventolina	1 a 2	—	Rizada
—	Muy flojo	2 a 4	—	Marejada
—	Flojo	4 a 6	—	Picada
—	Moderado	6 a 8	—	Marejada gruesa
—	Algo fuerte	8 a 10	—	Gruesa
—	Fuerte	10 a 12	—	Muy gruesa
—	Duro	12 a 14	—	Muy gruesa
—	Muy duro	14 a 16	—	Arbolada
—	Temporal	16 a 30	—	Muy arbolada

En azul Curvas de igual presión del día.
 En negro Curvas de igual presión del día.
 En rojo Curvas de igual variación de presión desde tres horas antes.

Escala de 1:13.500.000

