



INSTITUTO GEOGRÁFICO

BOLETÍN DEL SERVICIO METEOROLÓGICO

AÑO XXXIII
Nim. 352

1925

OBSERVACIONES DEL EXTRANJERO

18 de Diciembre

Table with columns for stations, pressure (PREJIÓN MILIBAREJ), wind (VIENTO), temperature (TEMPERATURA), and time (TIEMPO). Rows are categorized by region: EUROPA SEPTENTRIONAL, ISLANDIA, ISLAS BRITÁNICAS, ALEMANIA Y AUSTRIA, POLONIA, PAISES BAJOS, SUIZA, FRANCIA, PORTUGAL, ITALIA, ORIENTE, and NORTE DE AFRICA. Includes a section for 'RADIOGRAMAS TRANSMITIDOS DESDE BARCOS' at the bottom.

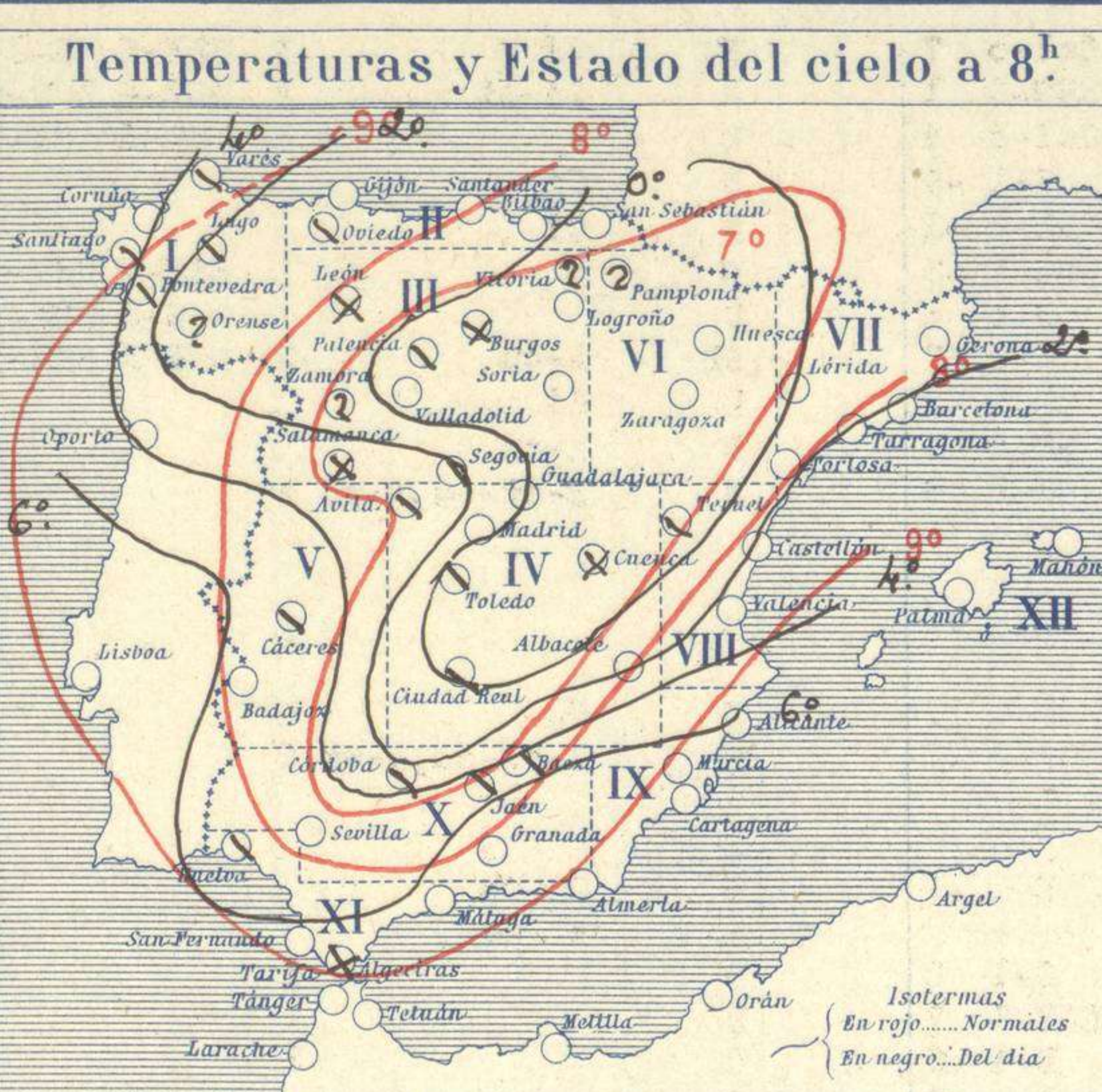
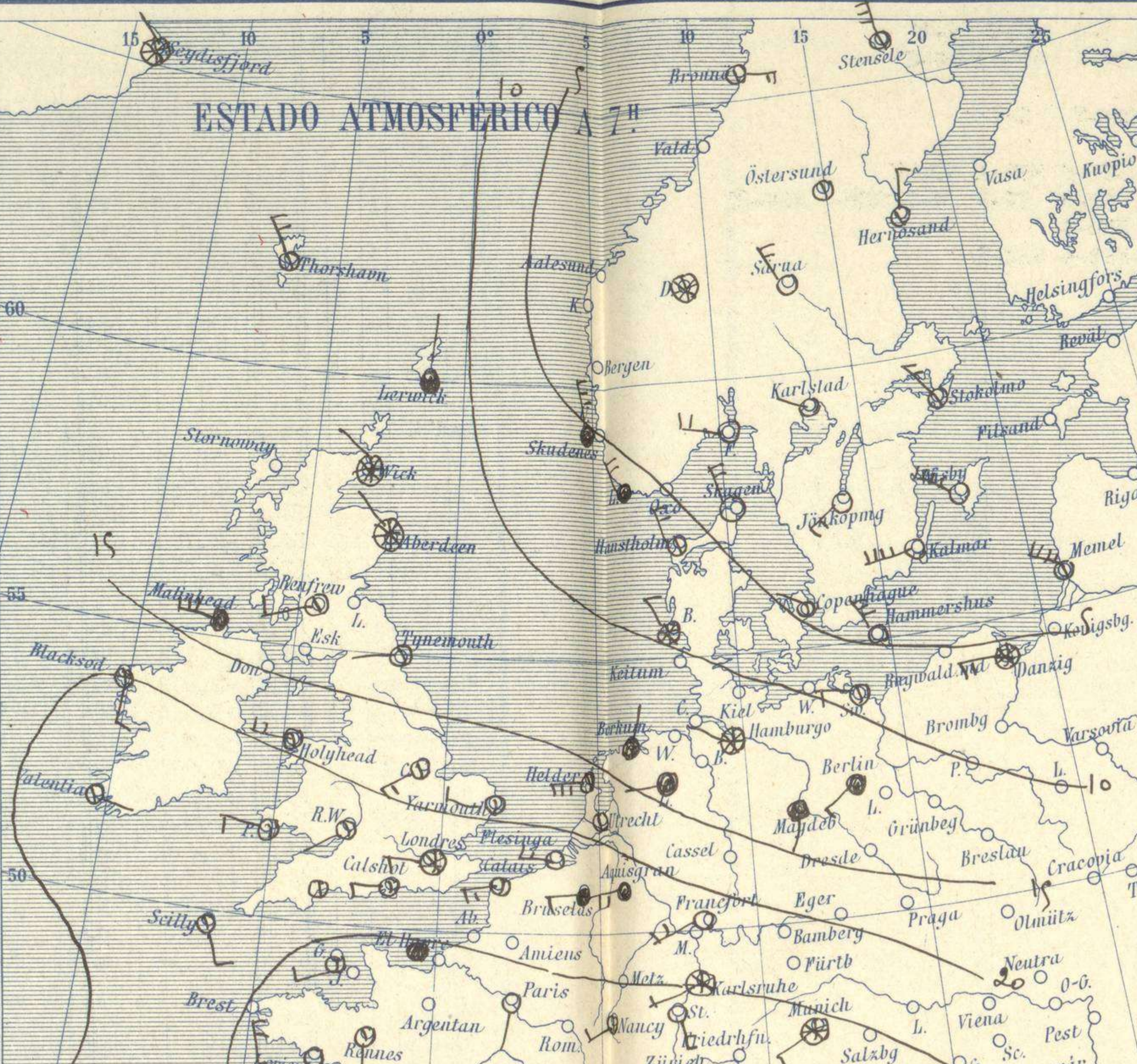
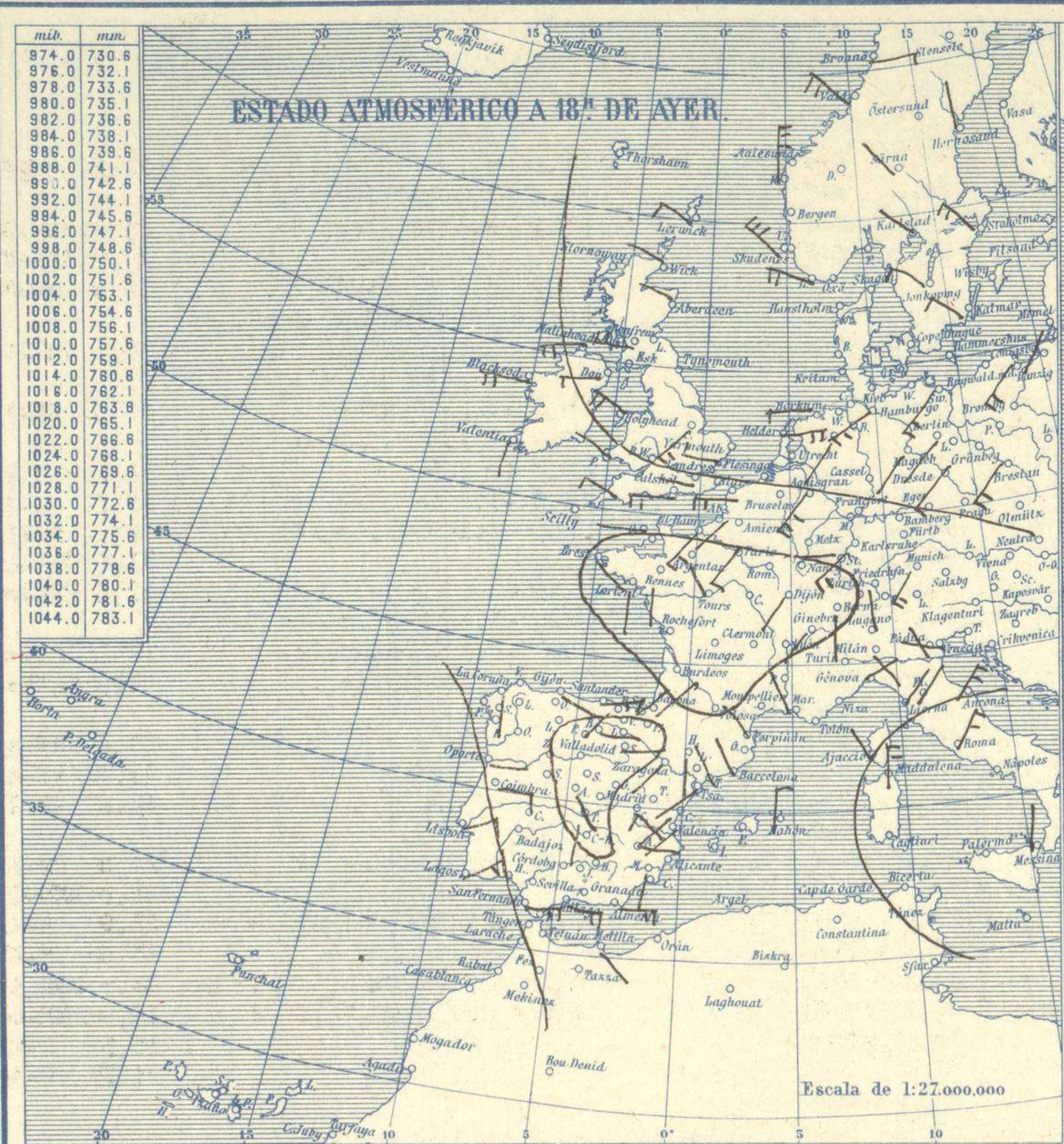


SERVICIO METEOROLÓGICO ESPAÑOL.

Boletín del Viernes 18 de Diciembre de 1925

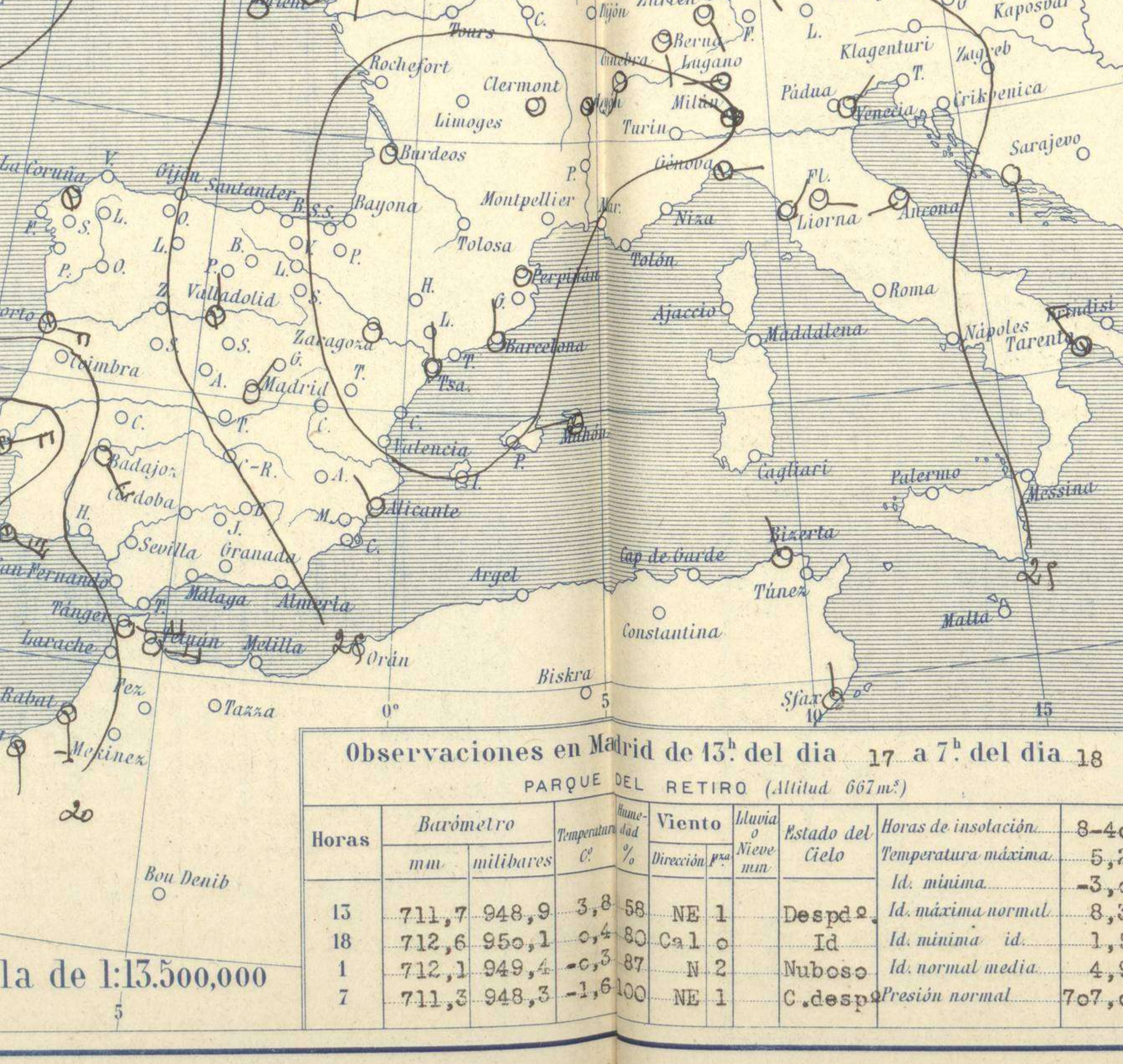
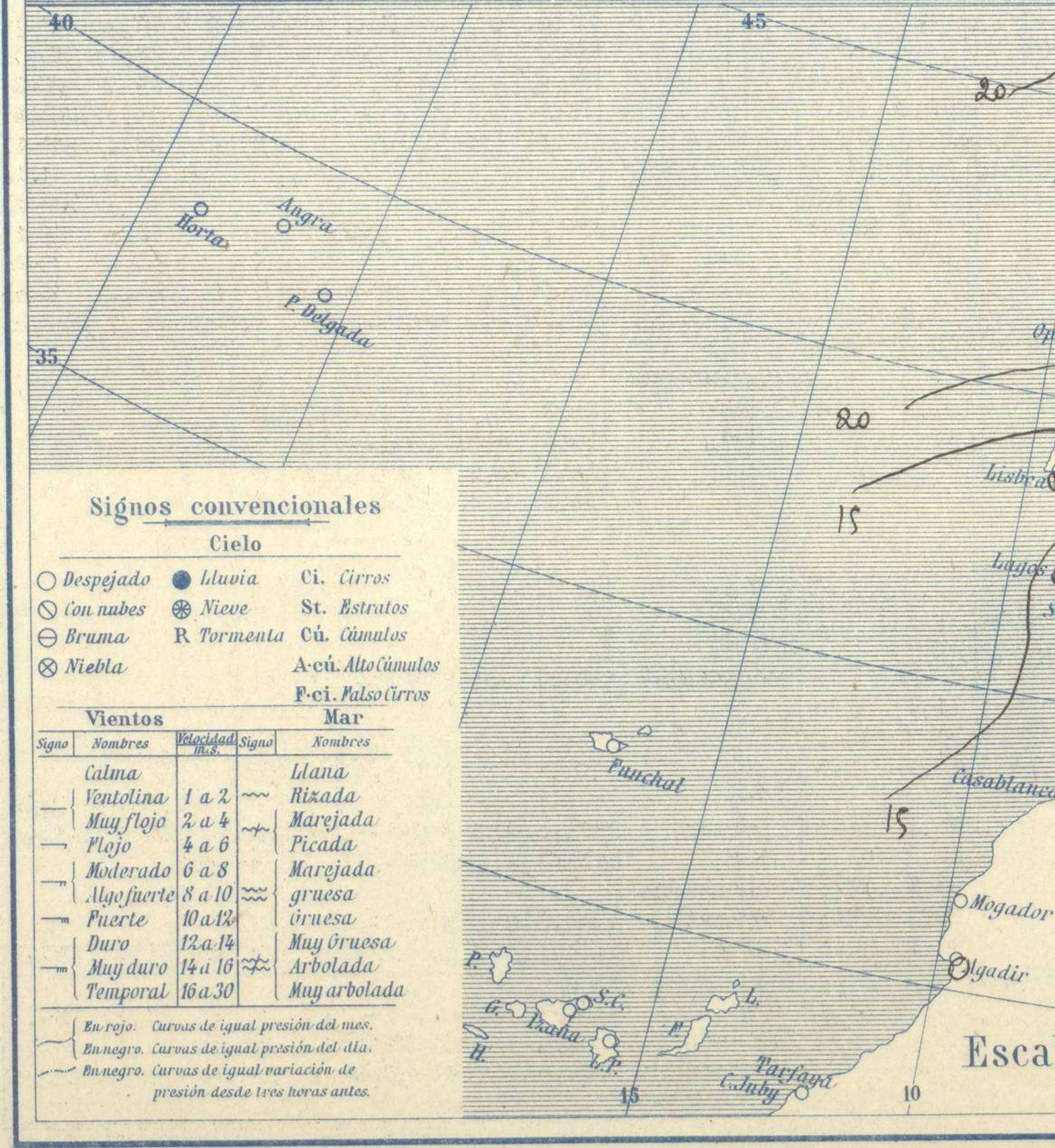
AÑO XXXIII

Núm. 352



Temperaturas extrema y Lluvia

Estaciones	Temperaturas		Lluvia
	Máx.	Mínim.	
La Coruña	10	4	
Santiago	11	3	
Pontevedra	14	0	
Lugo			
Orense			
Oijón	10	0	
Oviedo	9	0	
Santander	10	2	
Bilbao	8	0	
San Sebastián	7	-3	
León	3	-6	
Zamora	7	-5	
Palencia	5	-7	
Burgos	3	-3	
Soria	7	-6	
Valladolid	6	-5	
Salamanca	3	-5	
Ávila	4	-2	
Segovia	1	-4	
Madrid	5	-3	
Toledo	6	-5	
Guadalajara	8	-5	
Cuenca	9	-8	
Ciudad-Real	4	-5	
Albacete	6	-3	
Cáceres	7	0	
Badajoz	3	0	
Vitoria	5	-6	
Logroño	7	-6	
Pamplona	5	-8	
Huesca	5	0	
Zaragoza	8	-4	
Lérida			
Gerona	10	-4	
Barcelona	11	1	
Tarragona	10	2	
Tortosa	10	-2	
Teruel	6	-9	
Castellón	11	0	
Valencia	15	0	
Alicante	14	6	
Murcia	10	-3	
Sevilla			
Córdoba	9	0	
Jaén	8	1	
Baeza	9	1	
Granada			
Huelva	11	4	
San Fernando	13	3	
Tarifa	13	12	
Algeciras	13	12	
Málaga			
Almería	12	8	
Palma	10	1	
Ibiza			
Mahón	8	3	
Las Palmas	22	21	
St Cruz de T.			
Laguna			
Izaña			
Tetuán	13	9	
Melilla	13	11	
Tánger			



Estado General

El anticiclón del occidente de Europa presenta hoy su núcleo principal ocupando el Sur de Francia y las comarcas catalanas y aragonesas de nuestro país. El buen tiempo en España persiste, salvo en las regiones andaluzas donde se acentúa el Levante.

Tiempo probable

I } Vientos flojos y moderados del Sur y tiempo a empeorar.

II } Vientos flojos y moderados de la región del Este y tiempo inseguro.

III } Vientos flojos de dirección variable y buen tiempo.

IV } Vientos flojos y moderados de la región del Este, chubascos. Marejada.

V } Buen tiempo.

Observaciones en Madrid de 15h del día 17 a 7h del día 18

PARQUE DEL RETIRO (Altitud 667m)

Horas	Barómetro		Temperatura		Viento	Estado del Cielo	Horas de insolación
	mm	milibares	°C	%			
15	711,7	948,9	3,8	58	NE 1	Despejado	8-40
18	712,6	950,1	0,4	80	Ca 1 0	Id	5,2
1	712,1	949,4	-0,5	87	N 2	Nuboso	-3,0
7	711,3	948,3	-1,6	100	NE 1	C. desp	8,3

Signos convencionales

Cielo			
○	Despejado	●	Lluvia
○	Con nubes	☉	Nieve
○	Bruma	R	Tormenta
⊗	Niebla	☁	Cú. Cumulos
		A-cú.	Alto Cumulos
		F-ci.	Palso Cirros
			F-ci. Palso Cirros

Vientos				
Signo	Nombres	Velocidad	Signo	
—	Calma		—	Ulana
—	Ventolina	1 a 2	—	Rizada
—	Muy flojo	2 a 4	—	Marejada
—	Flojo	4 a 6	—	Picada
—	Moderado	6 a 8	—	Marejada
—	Algo fuerte	8 a 10	—	gruesa
—	Fuerte	10 a 12	—	gruesa
—	Duro	12 a 14	—	Muy gruesa
—	Muy duro	14 a 16	—	Arbolada
—	Temporal	16 a 30	—	Muy arbolada

En rojo. Curvas de igual presión del mes.
En negro. Curvas de igual presión del día.
En negro. Curvas de igual variación de presión desde tres horas antes.

OBSERVACIONES DE ESPAÑA

ESTACIONES	PRESIÓN MILIBARES		VIENTO	TEMPE RATURA	LUBRICA	HUMEDAD	TIEMPO	NUBES	MAR	DIRECCIÓN Y FUERZA DEL VIENTO Á													
	á O°	VARIACIÓN								C.	D. y F.	C.	PRESENTE	PASADO	250	500	1000	2000	3000	4000	5000		
	OBSERVACIONES Á 7 ^h										OBSERVACIONES Á												
La Coruña	1025,3	-2,1	5	Cal-o	7		N	Ci	1	SSE-5	S-2	S-4	S-9	S-7									
Gijón	22,1	-1,3	5	WSW-2	1		N	Ci-st	1	WNW-4	WSW-3	SW-4	SW-3	WSW-6									
Santander	22,1	-1,3	5	Cal-o	4		D		2	SW-5	SW-7												
Valladolid	29,0	-0,4	6	S-1	-4		N	Ci				SSW-3	S-7										
Zaragoza	31,4	-0,3	6	Cal-o	-3		D	Ci															
Barcelona	28,2	-0,1	7	NNW-1	3		D			ESE-9	WSW-4	WSW-6	WSW-4	WSW-3									
Tortosa	23,5	0,7	4	W-1	0		D			N-3	WNW-1	SW-5	SW-3	W-2	WSW-3	WSW-2							
Mahón	28,1	0,3	4	W-o	7		NB	A-cu	5	NNW-3	NNW-4	NNW-4											
Madrid	30,2	-0,9	5	NE-1	-2		D	Ci				ESE-4	SSE-5										
Badajóz	29,5	-1,3	7	SE-5	2		N	A-cu															
Alicante	29,7	0,4	6	NW-2	6		N	B-st-cu,A-st	1														
Granada																							
Sevilla																							
Almería	27,4	0,0	0	N-3	10		N		?														
Málaga																							
S.Fernando	21,7	0,0	0	SE-6	11		N	Cu	4														
Melilla	25,9	-0,1	7	SSE-2	12		N	B-st-cu,A-st	5														
Larache																							
S ^{ta} C. de Tenerife																							
Izafía	22,7	-0,1	6	E-4	11		N	Cu-nb															
	OBSERVACIONES Á 18 ^h de ayer.										OBSERVACIONES Á												
La Coruña	25,8	-0,4	8	S-1	8		D		1														
Gijón	28,0	0,3	4	ESE-3	7		D																
Santander	29,7	0,3	4	E-4	6		D		2														
Valladolid	30,6	0,8	1	Cal-o	1		D																
Zaragoza	29,0	0,7	4	SW-o	2		D																
Barcelona	28,6	0,8	1	NW-2	6		D																
Tortosa	29,7	0,7	4	SSW-2	6		D																
Mahón	27,4	1,1	1	N-3	6		D		1														
Madrid	31,5	1,3	1	Cal-o	0		D																
Badajóz	26,3	-0,3	7	E-2	5		D	St-cu															
Alicante	30,3	1,3	1	Cal-o	4		D																
Granada																							
Sevilla																							
Almería	29,9	1,6	1	ENE-4	8		D	St-cu	3														
Málaga	27,1	0,8	1	E-6	10		D	Cu	4														
S.Fernando	21,9	0,0	0	E-5	10		D		4														
Melilla	27,3	0,3	1	SE-2	12		D	Fr-cu	5														
Larache																							
S ^{ta} C. de Tenerife	17,3	0,0	0	S-3	20		N	Cu	3														
Izafía																							

NOTICIAS

* Expresado en medias horas antes observación.
 ** D Despejado ó semidespejado - N Nuboso ó cubierto - NB Niebla ó brumas - A Aguaceros - L Lloviznas - LL Lluvias - G Granizo (sin truenos) - An Aguaniève - nv Nieve - T Tormenta.
 *** D Despejado ó semidespejado - N Nuboso - NC Cubierto constantemente - NB Niebla ó bruma - A Aguaceros - L Lloviznas - nv Nieve ó aguaniève - G Granizo (sin truenos) - T Tormenta.
 **** Sobre el nivel del mar.