



INSTITUTO GEOGRÁFICO

BOLETÍN DEL SERVICIO METEOROLÓGICO

AÑO XXXIII
Nim: 349

1925

15 de Diciembre

OBSERVACIONES DEL EXTRANJERO

Main table with columns for 'ESTACIONES', 'PRESIÓN MILIBARES', 'VIENTO', 'TEMPERATURA', 'TIEMPO', and 'OBSERVACIONES'. It lists data for various international stations including Bronnó, París, Londres, and others.

RADIOGRAMAS TRANSMITIDOS DESDE BARCOS

Table with columns: DIA, HORA, LAT. N, LONG. W, PRES. MB, VIENTO. It contains three rows of data from ships.

ADMINISTRADOR: Sr. Habilitado del Servicio Meteorológico. CORRESPONDENCIA: Sr. Jefe del Servicio Meteorológico. Apartado 285. MADRID.

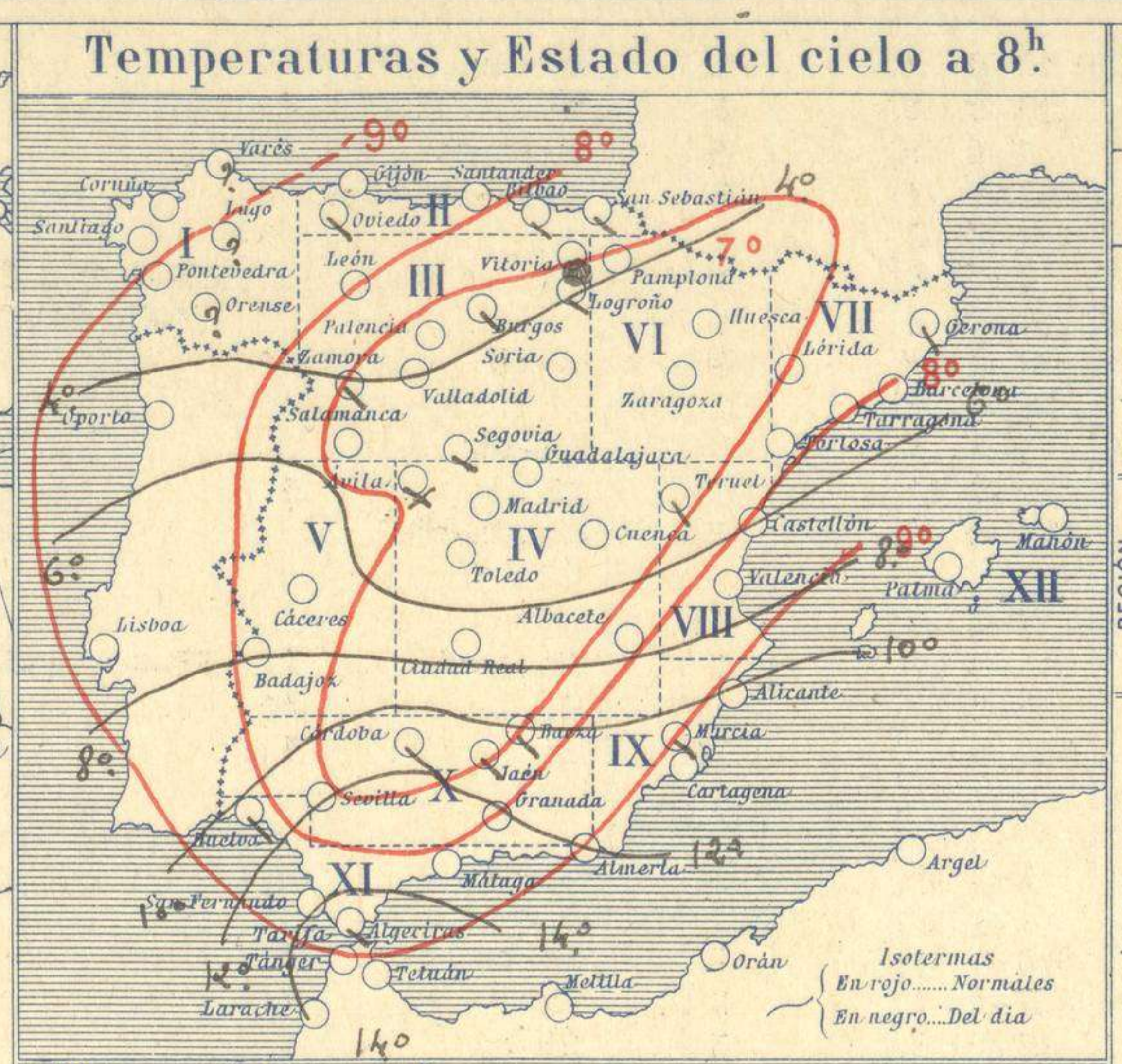
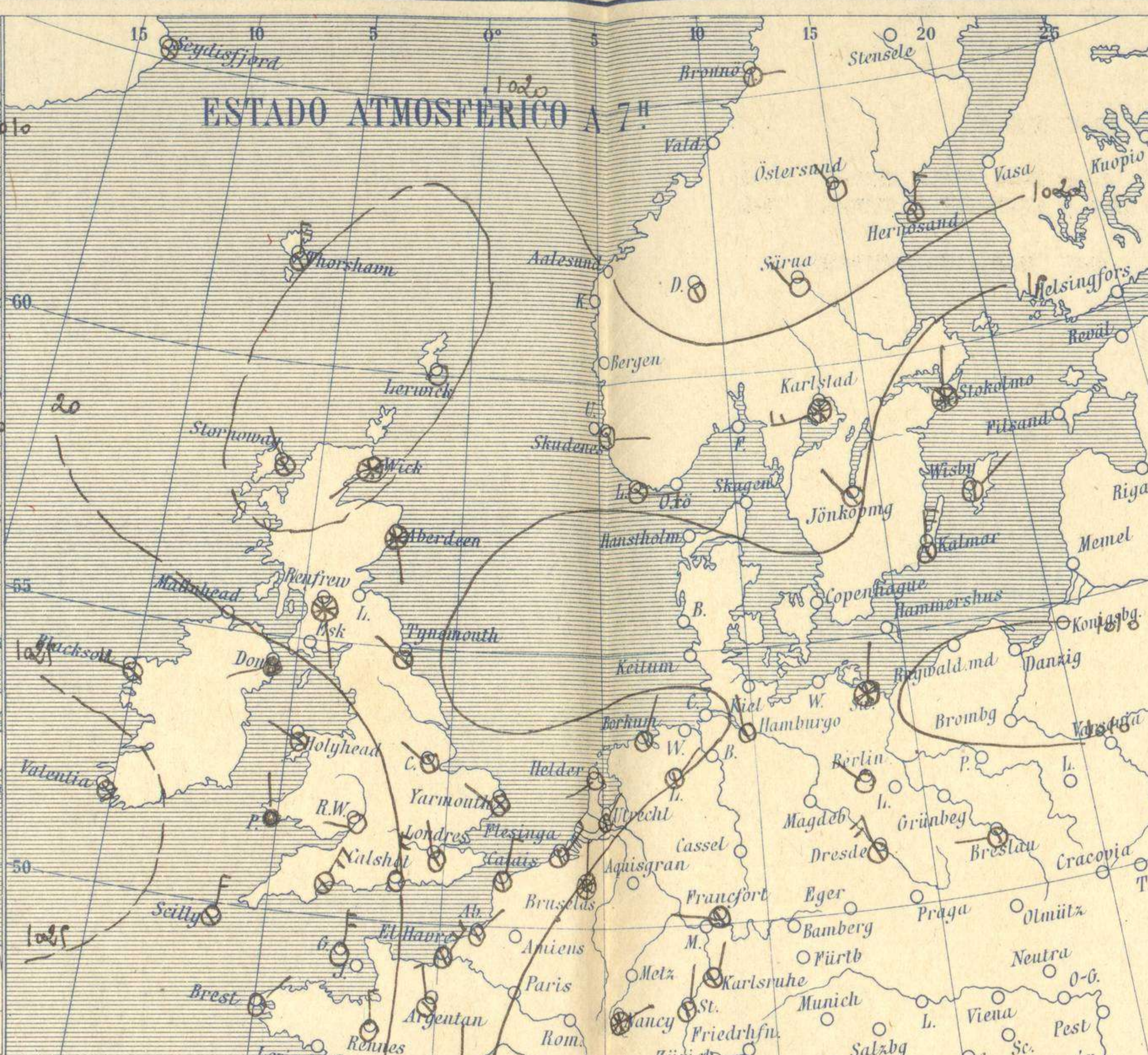
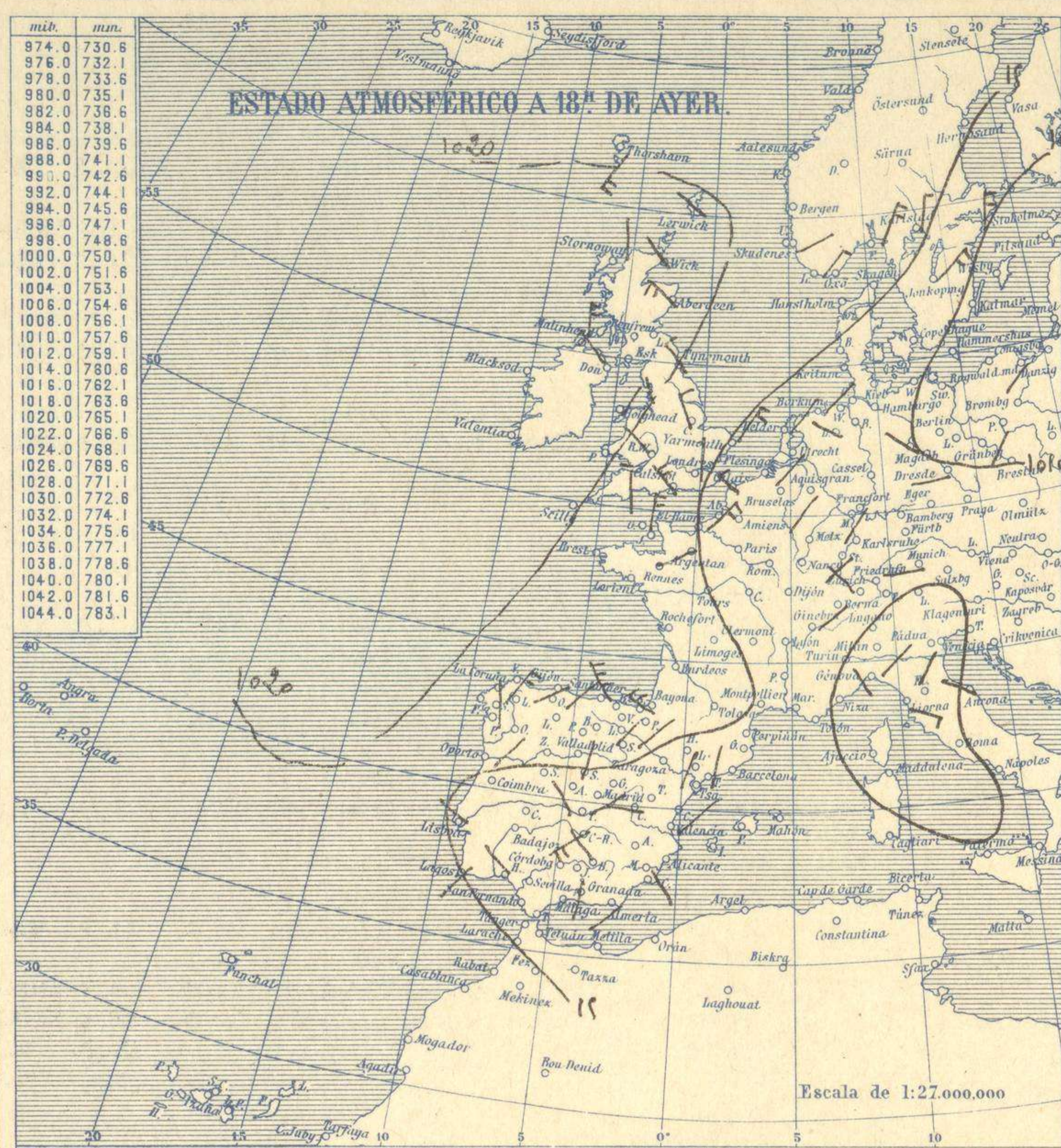


SERVICIO METEOROLÓGICO ESPAÑOL.

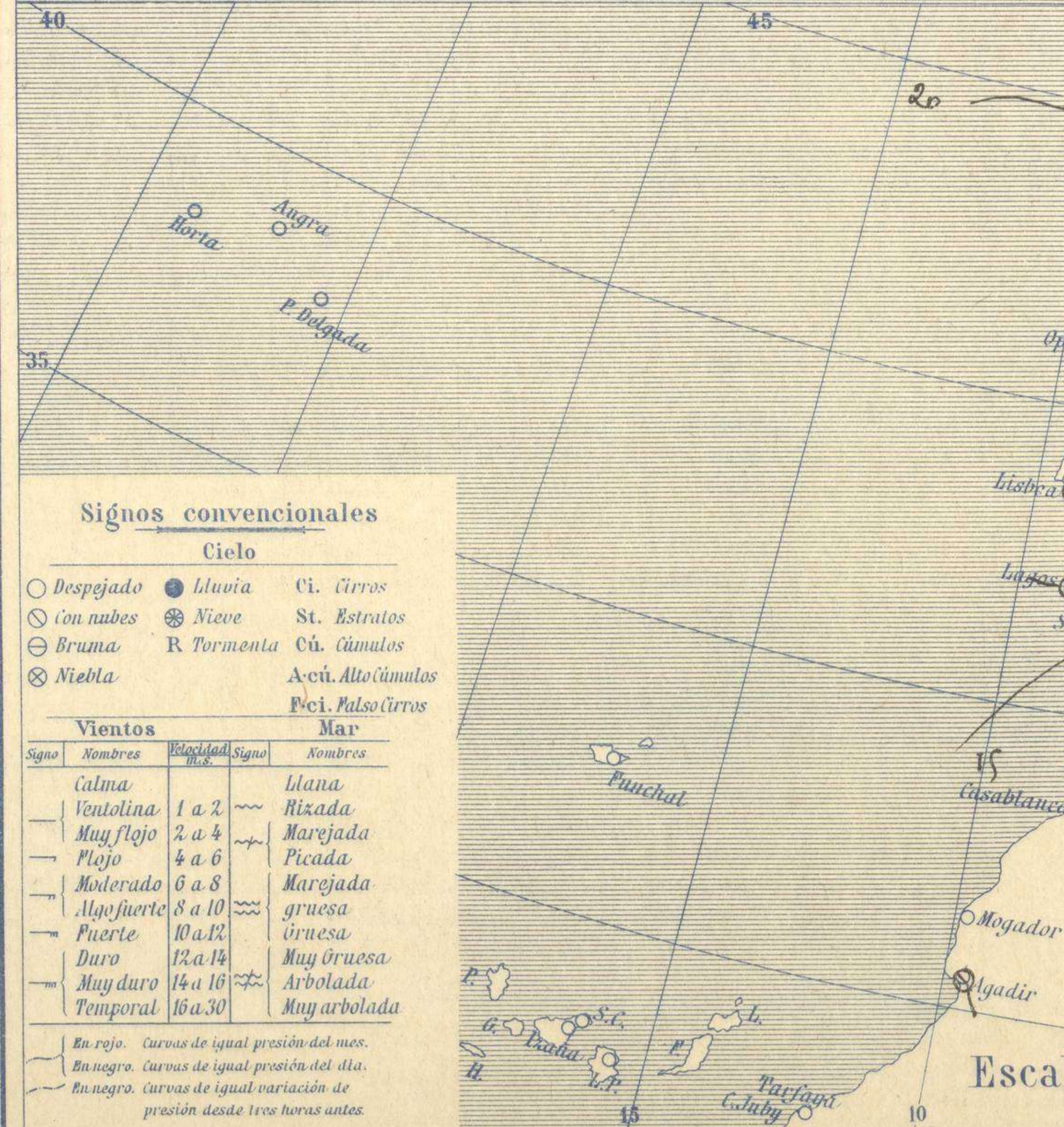
Boletín del *Martes 15* de Diciembre de 1925

AÑO XXXIII

Núm. 349



Estaciones	Temperaturas		Lluvia
	Máx.	Mínim.	
La Coruña	11	7	5
Santiago	15	2	
Pontevedra			
Lugo			
Orense			
Gijón	11	4	10
Oviedo	9	2	
Santander	10	0	15
Bilbao	10	0	4
San Sebastián	10	0	22
León	5	-2	
Zamora	10	0	
Palencia	6	-3	
Burgos	3	-2	
Soria	4	-3	
Valladolid	7	-2	
Salamanca	10	-1	
Ávila	5	-1	
Segovia	8	-1	
Madrid	6	-1	
Toledo	7	1	
Guadalajara	7	-1	
Cuenca	15	-2	
Ciudad-Real	12	3	6
Albacete	11	2	1
Cáceres	14	4	ip
Badajoz	16	7	0,3
Vitoria	7	-2	4
Logroño	9	1	
Pamplona			
Huesca	6	-1	
Zaragoza	11	0	
Lérida			
Gerona	10	-1	
Barcelona	9	2	
Tarragona	10	1	
Tortosa	10	2	
Teruel	2	-2	
Castellón	11	4	
Valencia	14	7	
Alicante	14	10	1
Murcia	13	8	2
Sevilla			
Córdoba	16	10	3
Jén	12	8	6
Baeza	13	7	17
Granada	12	6	1
Huelva	17	9	
San Fernando	17	13	
Tarifa			
Algeciras	17	13	
Málaga	19	13	
Almería	19	13	0,3
Palma	11	6	
Ibiza			
Mahón	10	7	4
Las Palmas			
S ^t . Cruz de T.			
Laguna			
Izaña			
Tetuán	19	12	20
Melilla	18	10	2
Tánger			



Estado General

La perturbación atmosférica de estos días, al caminar hacia oriente se ha segmentado mucho, presentando núcleos diversos que producen nieves en Francia y vientos de la región del Norte en España; en esta la nubosidad ha disminuido.

Tiempo probable

EN LAS REGIONES.

I Vientos moderados de la región del Norte y algunas lluvias.-Marejada.

II

III

IV

V Vientos flojos y moderados de la región del Norte y descenso de la temperatura.

VI

VII

VIII

IX

X Vientos moderados del Oeste y algunos chubascos.

XI

XII Vientos flojos de dirección variable y tiempo inseguro.

Signos convencionales

Cielo

○ Despejado	● Lluvia	○ Ci. Cirros
○ con nubes	⊗ Nieve	St. Estratos
⊖ Bruma	R Tormenta	Cú. Cúmulus
⊗ Niebla	A.cú. Alto Cúmulus	Fci. Falso Cirrus

Vientos

Signo	Nombres	Velocidad	Signo	Nombres
—	Calma	1 a 2	—	Llana
—	Ventolina	2 a 4	—	Rizada
—	Muy flojo	4 a 6	—	Marejada
—	Flojo	6 a 8	—	Picada
—	Moderado	8 a 10	—	Marejada gruesa
—	Algo fuerte	10 a 12	—	gruesa
—	Puente	12 a 14	—	Muy gruesa
—	Duro	14 a 16	—	Arbolada
—	Muy duro	16 a 30	—	Muy arbolada

En rojo. Curvas de igual presión del mes.
En negro. Curvas de igual presión del día.
En negro. Curvas de igual variación de presión desde 1105 horas antes.

OBSERVACIONES DE ESPAÑA

ESTACIONES	PRESIÓN MILIBARES			VIENTO	TEMPERATURA	TIEMPO	NUBES	MAR	DIRECCIÓN Y FUERZA DEL VIENTO A							
	á O.								OBSERVACIONES Á 7h.							
	N. M. G. N.	VARIACIÓN	C.						D. y F.	C.	Comienza Lluvia	Humedad %	PRESENTE	PASADO	250	500
OBSERVACIONES Á 7h.																
La Coruña	1014,3	1,9	1	NE-4	7		Fr-cu	3								
Gijón	23,1	3,2	1	NE-9	8		Cu	3								
Santander	22,2	2,9	1	N-4	5		B-st-cu	4								
Valladolid	21,4	1,7	1	Cal-o	-1		B-st-cu, A-cu					NE-5	NNE-5			
Zaragoza	16,9	1,1	4	WNW-3	3			D								
Barcelona	10,1	-0,1	7	N-2	6		Ci		NNW-2	NNW-2	NE-o	NW-4	WNW-4	WNW-6	W-9	
Tortosa	10,7	-1,3	8	NW-6	8			N	NW-9	NW-9	NNW-8	NW-9	WSW-3	WSW-9	W-9	
Mahón	08,3	-0,5	6	NW-1	8		A-st	42								
Madrid	18,1	1,1	1	NE-2	2			D				N-7	N-5	NW-7	WNW-9	
Badajóz	16,2	0,7	4	N-2	7		Ci-st									
Alicante	11,9	0,8	4	NW-2	11		Nb	3								
Granada	10,0	-0,8	5	Cal-o	9		Cu, Ci-st									
Sevilla																
Almería	10,6	1,3	1	W-1	14			NE								
Málaga	11,8	-0,1	7	Cal-o	15		Nb, A-st	1	SE-4	SE-5	SE-6	E-7				
S. Fernando	16,5	0,0	0	NW-2	13		Cu	32								
Melilla	13,7	0,3	4	WSW-3	15		Nb	1								
Larache																
S. C. de Tenerife																
ESTAN	12,6	0,3	4	W-3	14		Cu-nb									
OBSERVACIONES Á 18h de ayer.																
La Coruña	17,7	0,1	3	Cal-o	10		Fr-cu	2								
Gijón	15,8	-0,3	8	WSW-3	8		Nb	1								
Santander	15,0	-0,4	6	NW-5	9		St-cu	4								
Valladolid	16,5	0,3	1	Cal-o	4			D								
Zaragoza	15,1	-0,5	8	Cal-o	4			D								
Barcelona	13,5	-0,7	5	SW-1	16			D								
Tortosa	14,3	0,0	0	NNW-3	8			N								
Mahón	13,5	-0,5	6	Cal-o	10		Nb	52								
Madrid	15,5	-0,3	5	Cal-o	4		St-cu									
Badajóz	13,8	0,3	4	NNW-2	13		St-cu									
Alicante	12,6	-0,4	5	Cal-o	12		Cu-nb	1								
Granada	14,3	0,0	0	Cal-o	11		Nb									
Sevilla																
Almería	13,5	-0,4	6	SW-2	15		Nb	1								
Málaga																
S. Fernando	15,4	-0,4	8	W-2	15		Cu	3								
Melilla	15,1	-0,1	6	NNE-o	16		St-cu, A-cu	2								
Larache																
S. C. de Tenerife																
Izaña																

NOTICIAS

* Expresado en medias horas antes observación.
 ... D Despejado ó semidespejado - N Nuboso ó cubierto - NB Niebla ó brumas - A Aguaceros - II Lloviznas - LL Lluvias - G Granizo (sin truenos) - An Aguanieve - nv Nieve - T Tormenta.
 ... D Despejado ó semidespejado - N Nuboso - NC Cubierto constantemente - NB Niebla ó bruma - A Aguaceros - II Llovizna - nv Nieve ó aguanieve - G Granizo (sin truenos) - T Tormenta.
 Sobre el nivel del mar.