

INSTITUTO GEOGRÁFICO

AÑO XXXIII
Nim.º 327

BOLETÍN DEL SERVICIO METEOROLÓGICO

1925

OBSERVACIONES DEL EXTRANJERO

23 de Noviembre

Table with columns for ESTACIONES, PRESIÓN MILIBARES, VIENTO, TEMPERATURA, TIEMPO, and OBSERVACIONES. Includes sub-sections for EUROPA SEPTENTRIONAL, ISLANDIA, ISLAS BRITÁNICAS, ALEMANIA Y AUSTRIA, POLONIA, SUIZA, FRANCIA, PORTUGAL, ITALIA, NORTE DE AFRICA, and RADIOGRAMAS TRANSMITIDOS DESDE BARCOS.

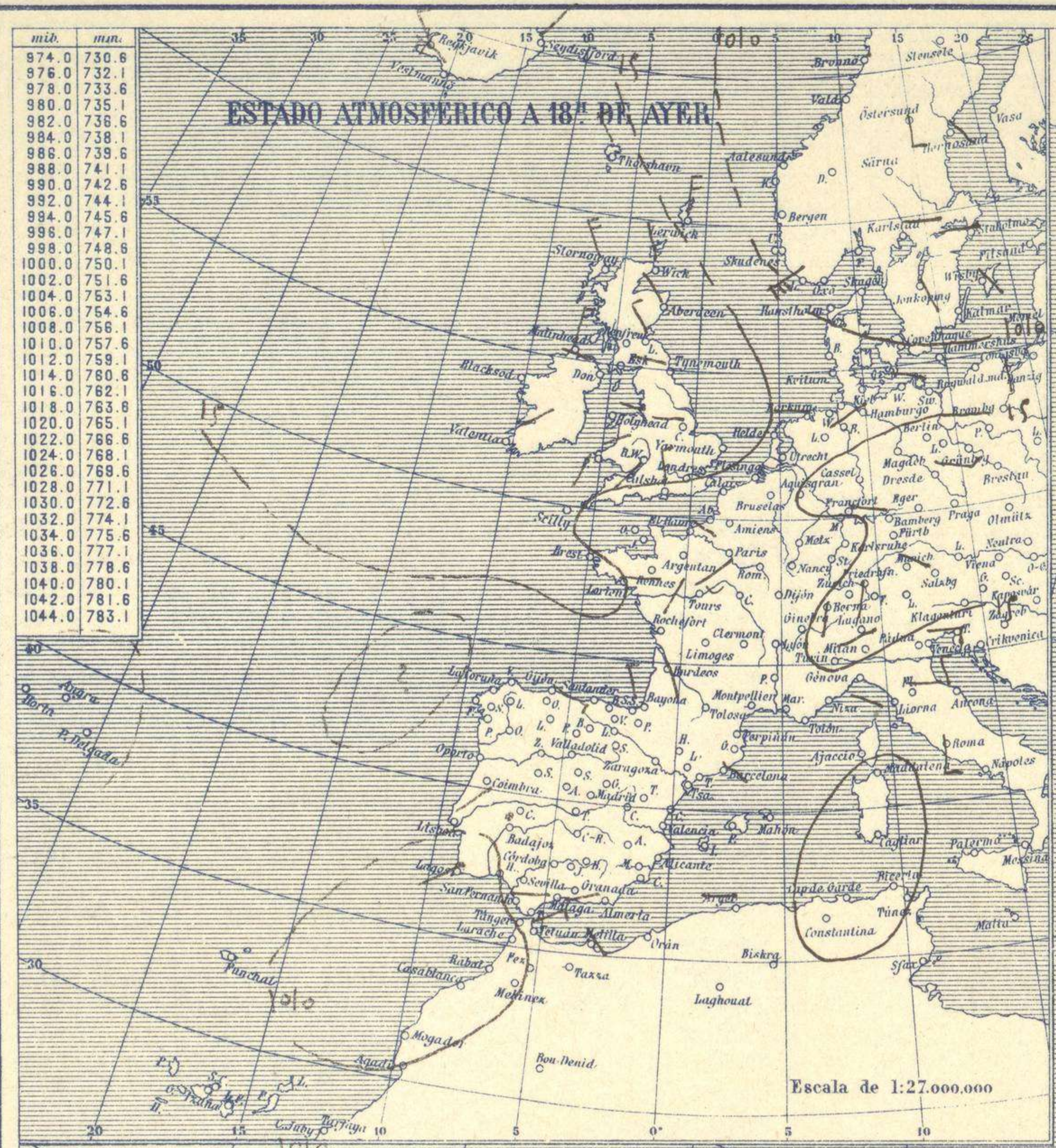


SERVICIO METEOROLÓGICO ESPAÑOL.

Boletín del Lunes 23 de Noviembre de 1925

AÑO XXXIII

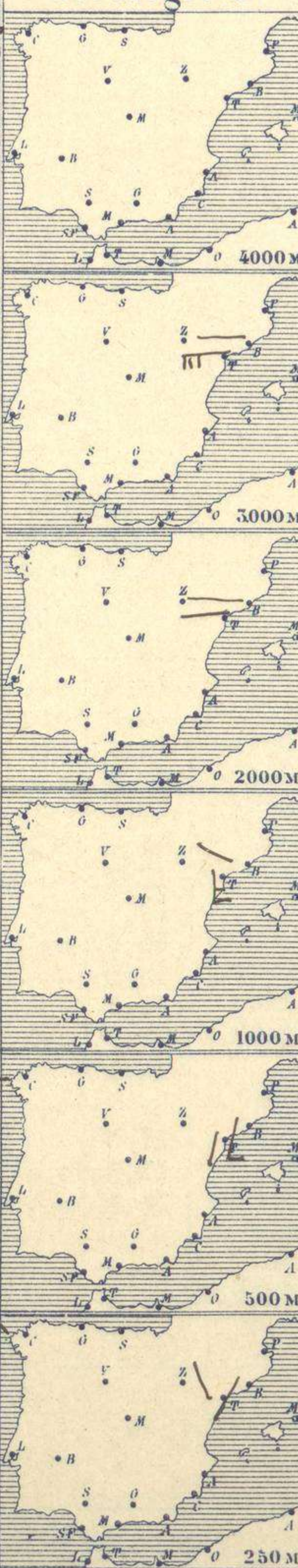
Núm. 327



Temperaturas extrema y Lluvia

Estaciones	Temperaturas		Lluvia
	Máx.	Mínim.	
La Coruña	16	3	
Santiago	16	3	
Pontevedra	18	2	
Lugo			
Orense			
Gijón	15	5	
Oviedo	13	3	
Santander	15	9	2
Bilbao	13	6	
San Sebastián	17	8	
León	11	0	
Zamora	12	3	
Palencia	15	0	
Burgos	12	1	
Soria	9	1	
Valladolid	14	3	
Salamanca	14	2	
Ávila	9	2	
Segovia	9	0	
Madrid	12	5	
Toledo	12	2	
Guadalajara	11	6	
Cuenca	10	3	
Ciudad-Real	11	4	
Albacete	11	6	
Cáceres	13	5	
Badajoz	13	4	
Vitoria	10	3	
Logroño	8	3	
Pamplona	12	1	
Huesca	14	3	
Zaragoza	9	5	
Lérida			
Gerona	16	7	
Barcelona	18	8	
Tarragona	17	9	
Tortosa	13	7	
Teruel	10	5	
Castellón	16	11	
Valencia	14	11	13
Alicante	14	11	
Murcia	15	9	
Sevilla	18	12	
Córdoba	14	10	
Jaén	12	10	8
Baeza			
Granada			
Huelva	19	12	0,3
San Fernando	18	13	1
Tarifa	15	14	10
Algeciras	15	13	52?
Málaga	16	11	
Almería	17	12	1
Palma	16	9	
Ibiza			
Mahón	17	12	
Las Palmas	23	21	
S. Cruz de T.			
Laguna			
Izaña			
Tetuán	14	12	
Melilla	15	14	29
Tánger	15	13	12

Observaciones aerológicas

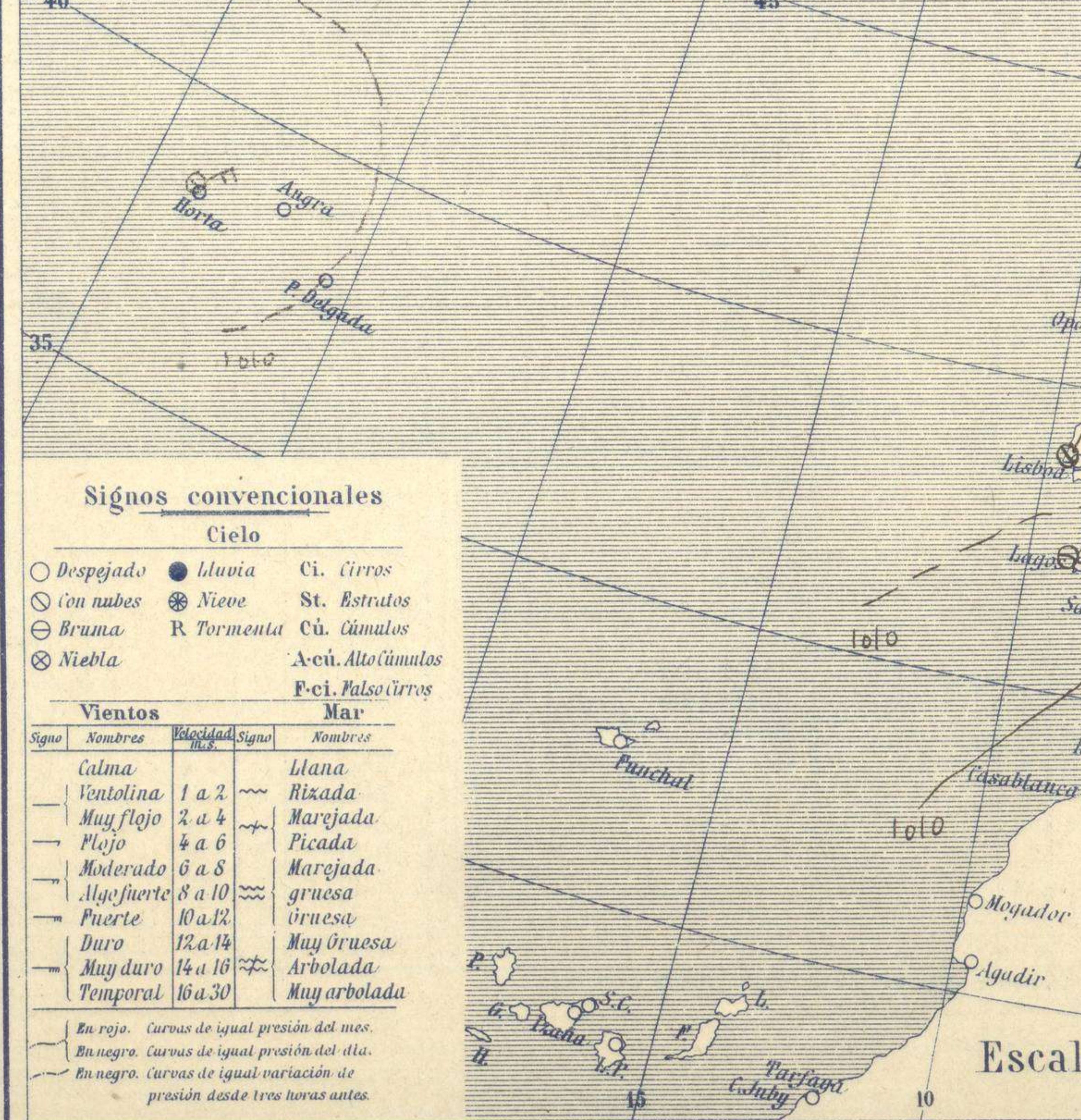


Estado General

En el Báltico se halla las presiones débiles y otras de menor intensidad se encuentran en el Mediterráneo por todo lo cual el tiempo en España es de ambiente encalmado, y de cielo nuboso.

Tiempo probable

EN LAS REGIONES.
 I
 II
 III
 IV
 V
 VI Vientos flojos de dirección variable y cielo nuboso y nebuloso. - Algunas lluvias.
 VII
 VIII
 IX
 X
 XI
 XII



Observaciones en Madrid de 13h del día 22 a 7h del día 23

Horas	Barómetro		Temperatura	Humedad	Viento	Lluvia	Estado del Cielo	Horas de insolación
	mm	milibares						
15	700,8	934,3	11,489	Ca1	0	Cub	Id. máxima	11,7
18	700,8	934,3	9,784	Ca1	0	id.	Id. mínima	5,4
1	701,8	935,7	6,598	Ca1	0	id.	Id. máxima normal	11,7
7	702,7	936,9	7,098	Ca1	0	id.	Id. mínima id.	2,7
							Id. normal media	7,2
							Presión normal	705,7

Signos convencionales

Cielo			
○ Despejado	● Lluvia	○ Ci. Cirros	
○ con nubes	⊗ Nieve	○ St. Estratos	
○ Bruma	R Tormenta	○ Cú. Cúmulos	
⊗ Niebla	A-cú. Alto cúmulos	○ F-ci. Pálos cúmulos	

Vientos			
Signo	Nombres	Relatividad	Nombres
—	Calma	1 a 2	Llana
—	Ventolina	2 a 4	Rizada
—	Muy flojo	4 a 6	Marejada
—	Flojo	6 a 8	Picada
—	Moderado	8 a 10	Marejada gruesa
—	Algo fuerte	10 a 12	Gruesa
—	Fuerte	12 a 14	Muy gruesa
—	Duro	14 a 16	Arbolada
—	Muy duro	16 a 30	Muy arbolada

En rojo. Curvas de igual presión del mes.
 En negro. Curvas de igual presión del día.
 En negro. Curvas de igual variación de presión desde tres horas antes.

OBSERVACIONES DE ESPAÑA

ESTACIONES	PRESIÓN MILIBARES		VIENTO	TEMPE- RATURA	HUMEDAD	TIEMPO	NUBES	MAR	DIRECCIÓN Y FUERZA DEL VIENTO A						
	á O°	VARIACIÓN							OBSERVACIONES Á 7h.						
	N. M. G. N.	C.	D. y F.	°	%	PRESENTE	PASADO	250	500	1000	2000	3000	4000	5000	
OBSERVACIONES Á 7h.															
La Coruña	13,7	0,7	1 Cal-o	5		N	St	1	NW-2	W-2					
Gijón	13,9	1,3	4 WSW-3	5		NB	M-cu	1							
Santander	13,0	0,4	4 Cal-o	9		LL	B-st-cu	2							
Valladolid	17,5	0,7	1 SSW-o	-2		NB	A-st-cu								
Zaragoza	14,7	0,5	4 Cal-o	6		NB									
Barcelona	11,0	0,4	4 W-c	11		NB	A-cu		SW-2	SSW-3	WNW-2	W-2	W-2		
Tortosa	13,6	0,9	4 N-3	9		N			NNW-1	SSW-1	S-4	W-2	W-6		
Mahón	09,5	0,4	4 NW-1	13		NB	A-st-cu	3?							
Madrid	15,5	0,9	1 Cal-o	7		N	St								
Badajóz	14,1	0,3	4 Cal-o	4		NB									
Alicante	13,1	1,3	1 Cal-o	11		N	Cu	1							
Granada															
Sevilla	10,9	0,5	4 ENE-1	13		N	Cu-nb, A-st								
Almería	14,2	0,5	1 N-o	13		N	B-st-cu, A-cu	1							
Málaga	13,9	0,3	1 Cal-o	13		N	Cu, A-st	1							
S. Fernando	12,6	0,3	5 SE-2	14		N	Nb	3							
Melilla	13,7	0,8	4 ESE-1	14		N	A-st-cu, Ci	4							
Larache															
S. C. de Tenerife															
Vares	12,6	0,9	4 NE-o	14		NB	Cu-nb								
OBSERVACIONES Á 18h. de ayer.															
La Coruña	10,4	0,6	5 Cal-o	12		D		2							
Gijón	12,2	0,4	4 ESE-2	12		N	B-st-cu, Ci-cal								
Santander	12,5	0,7	1 Cal-o	12		NB	B-st-cu	2							
Valladolid	12,5	0,7	1 Cal-o	8		N	Cu								
Zaragoza	13,5	0,3	2 Cal-o	6		NB									
Barcelona	11,4	0,2	6 SE-2	15		N	Cu-nb, A-cu								
Tortosa	11,3		WSW-3												
Mahón															
Madrid	11,8	0,3	1 Cal-o	10		N	B-st-cu								
Badajóz	11,3	0,5	4 Cal-o	12		N	A-cu								
Alicante	10,1	1,2	1 Cal-o	14		N	Cu-nb, A-cu	3							
Granada															
Sevilla	09,5		ENE-1												
Almería	12,4	1,9	1 ESE-1	14		N	B-st-cu, A-cu	1							
Málaga															
S. Fernando	11,0	1,3	1 E-1	16		N	Cu-nb	1							
Melilla	12,8	2,1	1 SE-2	14		LL	Nb	8?							
Larache															
S. C. de Tenerife															
Vares	10,2	1,2	4 NE-3	14		NB	Cu-nb								

NOTICIAS

* Expresado en medias horas antes observación.
 ** D Despejado ó semidespejado - N Nuboso ó cubierto - NB Niebla ó brumas - A Aguaceros - ll Lloviznas - LL Lluvias - G Granizo (sin truenos) - An Aguaniève - nv Nieve - T Tormenta.
 *** D Despejado ó semidespejado - N Nuboso - NC Cubierto constantemente - NB Niebla ó bruma - A Aguaceros - ll Lloviznas - nv Nieve ó aguaniève - G Granizo (sin truenos) - T Tormenta.
 **** Sobre el nivel del mar.