



INSTITUTO GEOGRÁFICO

BOLETÍN DEL SERVICIO METEOROLÓGICO

AÑO XXXIII  
Nim.º 301

1925

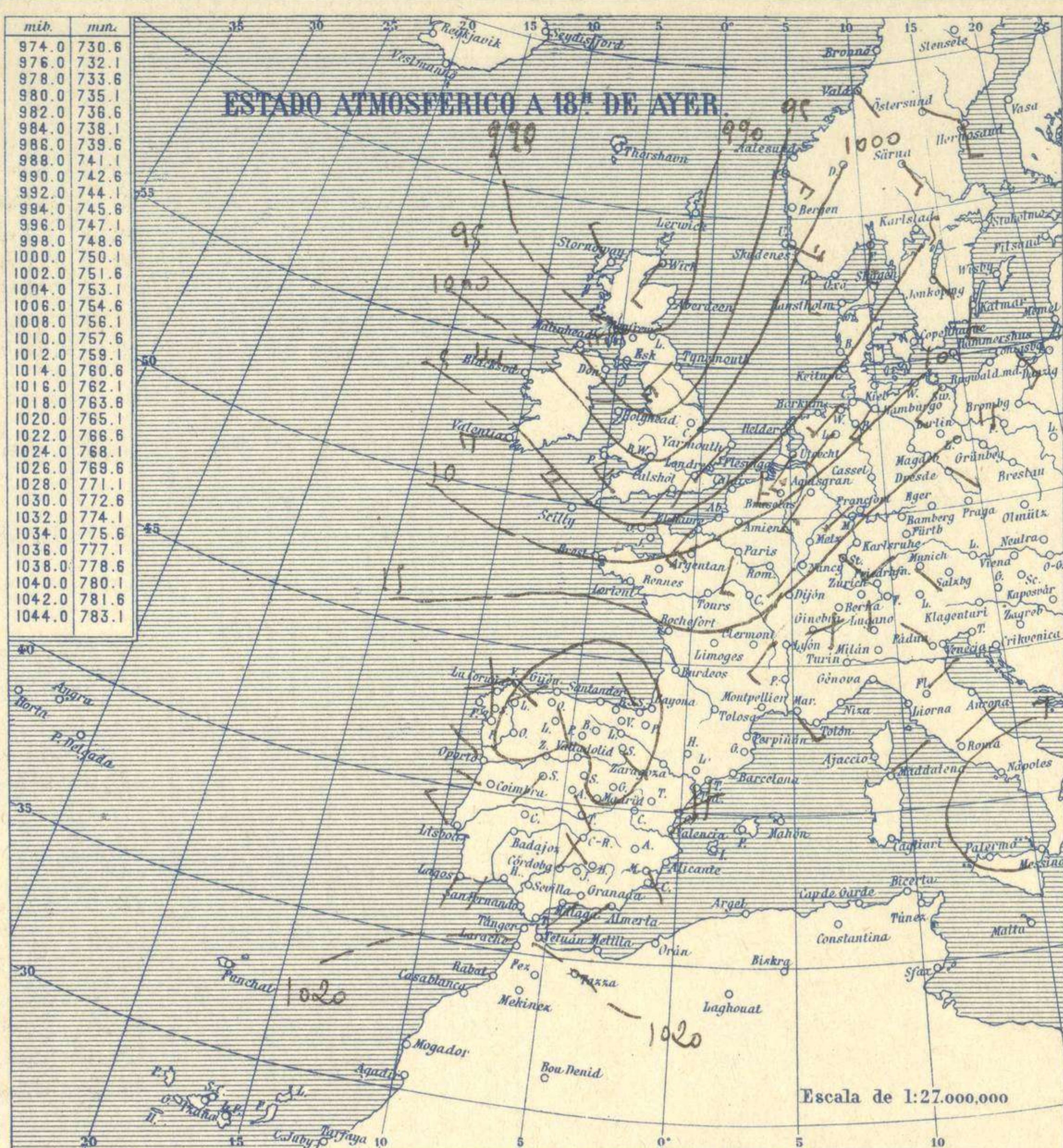
OBSERVACIONES DEL EXTRANJERO

23 de Octubre

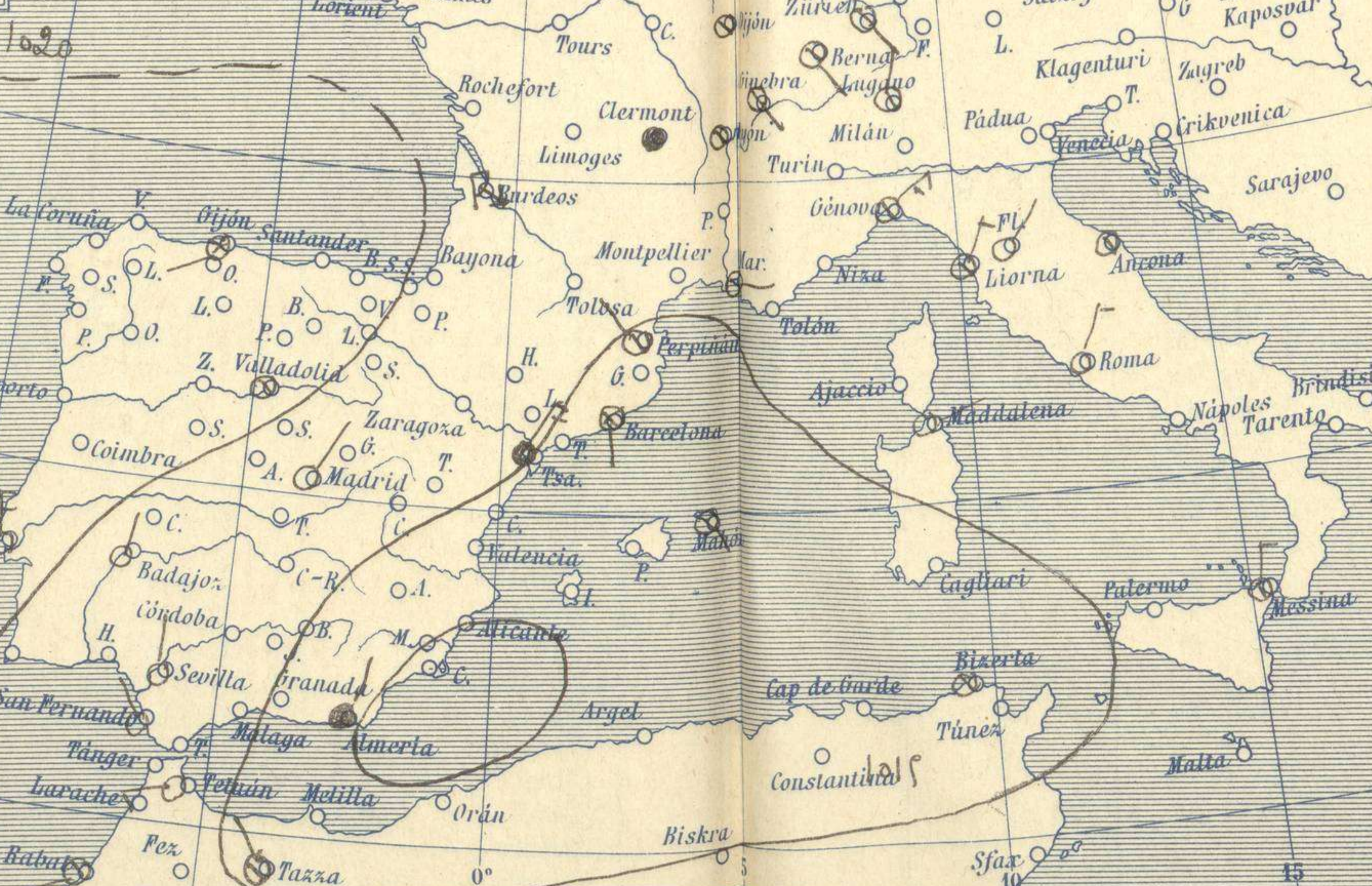
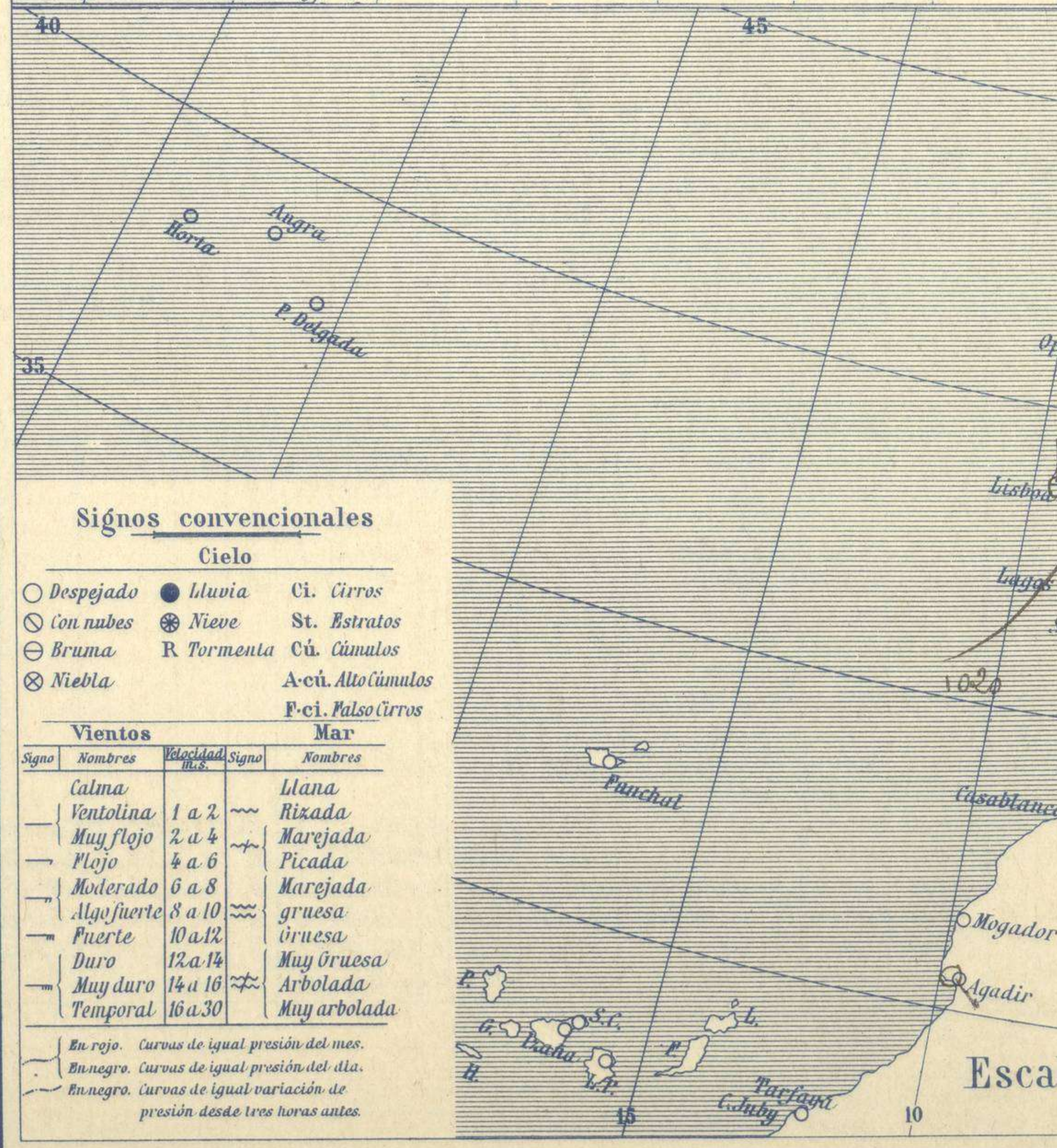
Main table with columns for stations (Estaciones), pressure (Presión), wind (Viento), temperature (Temperatura), and time (Tiempo). It lists data for various international locations including Europe, Scandinavia, the British Isles, Germany, Austria, Poland, Switzerland, and North Africa.

RADIOGRAMAS TRANSMITIDOS DESDE BARCOS

Table with 6 columns: DIA, HORA, LAT. N, LONG. W, PRES. MB, VIENTO. It contains three rows of data for radiograms transmitted from ships.



Estaciones	Temperaturas		Lluvia mm
	Máx.	Mín.	
La Coruña	16	9	4
Santiago	14	6	2
Santavedra	16	5	3
Lugo			
Orense			
Gijón	14	10	2
Oviedo	13	7	16
Santander	16	10	32
Bilbao	19	11	16
San Sebastián	18	11	6
León	11	3	6
Zamora	15	2	2
Palencia	15	5	5
Burgos	14	5	8
Soria	14	5	5
Valladolid	16	5	2
Salamanca	17	4	5
Ávila	14	4	10
Segovia	15	6	11
Madrid	15	8	3
Toledo	20	8	2
Guadalajara	15	7	3
Cuenca	17	4	2
Ciudad-Real	19	8	7
Albacete	22	10	5
Cáceres	17	8	2
Badajoz	19	10	1
Vitoria	17	7	22
Logroño	16	7	11
Pamplona	18	8	19
Huesca	?	9	11
Zaragoza	21	9	3
Lérida			
Gerona	20	12	
Barcelona	21	14	ip
Tarragona	20	15	ip
Tortosa	23	13	1
Teruel	18	7	
Castellón	21	14	
Valencia	21	15	ip
Alicante	23	10	
Murcia	24	12	ip
Sevilla	24	9	3
Córdoba	22	13	2
Jaén			
Baeza			
Granada			
Huelva	21	11	3
San Fernando	22	12	3,3
Tarifa			
Algeciras			
Málaga	20	15	
Almería	20	14	ip
Palma	20	10	
Ibiza			
Mahón	21	13	
Las Palmas			
St. Cruz de T.			
Laguna			
Izaña			
Tetán	19	11	6
Melilla	22	14	
Tánger	23	15	



**Observaciones aerológicas**

**Estado General**

Han pasado al Mediterráneo las presiones débiles situadas al occidente de la península Ibérica produciendo lluvias abundantes en España.

Las presiones elevadas residen hoy hacia las Azores formando un anticiclón bastante extenso.

**Tiempo probable**

I) Vientos del Oeste y tiempo de lluvias.

II) Vientos flojos y moderados de la región del Norte y descenso de la temperatura.

III) Vientos moderados de la región del Norte y tiempo de lluvias.

IV) Vientos del Oeste y tiempo inseguro.

V) Chubascos.

Estaciones	Temperaturas	Lluvia	
	Máx.	Mín.	
Madrid	15	8	3
Toledo	20	8	2
Guadalajara	15	7	3
Cuenca	17	4	2
Ciudad-Real	19	8	7
Albacete	22	10	5
Cáceres	17	8	2
Badajoz	19	10	1
Vitoria	17	7	22
Logroño	16	7	11
Pamplona	18	8	19
Huesca	?	9	11
Zaragoza	21	9	3
Lérida			
Gerona	20	12	
Barcelona	21	14	ip
Tarragona	20	15	ip
Tortosa	23	13	1
Teruel	18	7	
Castellón	21	14	
Valencia	21	15	ip
Alicante	23	10	
Murcia	24	12	ip
Sevilla	24	9	3
Córdoba	22	13	2
Jaén			
Baeza			
Granada			
Huelva	21	11	3
San Fernando	22	12	3,3
Tarifa			
Algeciras			
Málaga	20	15	
Almería	20	14	ip
Palma	20	10	
Ibiza			
Mahón	21	13	
Las Palmas			
St. Cruz de T.			
Laguna			
Izaña			
Tetán	19	11	6
Melilla	22	14	
Tánger	23	15	

Observaciones en Madrid de 13<sup>h</sup> del día 27 a 7<sup>h</sup> del día 28

PARQUE DEL RETIRO (Altitud 667 m.)

Horas	Barómetro		Temperatura C°	Humedad %	Viento Dirección y fuerza	Estado del Cielo	Horas de insolación	Temperatura máxima	Id. mínima	Id. máxima normal	Id. mínima id.	Id. normal media	Presión normal
	mm	milibares											
13	704,6	939,4	14,0	67	Cal	0	2,5	15,3	7,8	14,9	6,3	10,6	705,6
18	703,8	938,2	12,4	83	Cal	0							
1	703,5	937,9	9,6	100	Cal	3,4							
7	704,8	939,7	8,4	81	NNE	4							

# OBSERVACIONES DE ESPAÑA

ESTACIONES	PRESIÓN MILIBARES			VIENTO D. y F.	TEMPE- RATU- RA C.	TIEMPO * * * * * PRESENTE PASADO	NUBES	MAR	DIRECCIÓN Y FUERZA DEL VIENTO A								
	á O°		C.						*****					4000	5000		
	N. M. G. N.	VARIACIÓN							250	500	1000	2000	3000				
OBSERVACIONES Á 7 <sup>h</sup>													OBSERVACIONES Á 7 <sup>h</sup>				
La Coruña	22,6	0,4	1	Cal-o	10	D		4	NNE-1	N-3	WSW-2	NW-4	WSW-4				
Gijón	21,8	2,0	1	SW-2	10	NB	Fr-cu	3									
Santander	20,6	1,3	1	W-5	12	N	B-st-cu	3									
Valladolid	21,7	0,5	1	Cal-o	5	NB	St,A-cu										
Zaragoza	17,3	2,0	1	NW-4	10	N	Cu,Nb										
Barcelona	14,1	0,4	4	SSE-o	15	NB	Cu-nb,A-st		SSW-1	Cal-o	S-2	SE-1					
Tortosa	15,0	1,5	4	NNE-5	13	LL		1									
Mahón	13,8	0,0	0	SE-1	18	N	Cu-nb,Ci-cu	4?									
Madrid	17,8	1,5	1	NNE-4	8	D	B-st-cu										
Badajóz	18,9	0,5	4	N-3	11	D											
Alicante	13,0	0,1	9	Cal-o	14	N	Cu-nb,A-st	0									
Granada																	
Sevilla	16,5	0,4	4	NNW-1	12	D											
Almería	13,3	0,1	4	NNE-2	15	LL	Nb	1									
Málaga	13,9	0,7	4	S-3	16	D	Fr-Ci	1									
S.Fernando	18,9	0,0	0	NW-1	14	D		4									
Melilla	15,1	-0,1	8	WSW-7	19	N	Nb,A-cu	3									
Larache																	
S <sup>ta</sup> C. de Tenerife																	
Izania	15,8	1,5	4	W-3	16	N	Cu										
OBSERVACIONES Á 18 <sup>h</sup> de la víspera.													OBSERVACIONES Á				
La Coruña	17,9	1,6	1	W-o	14	D	St	5									
Gijón	16,1	1,7	1	WSW-2	13	NB	Nb,A-st	4									
Santander	16,3	2,1	1	Cal-o	11	ll	St-cu	3									
Valladolid	16,6	1,1	1	NNW-2	10	ll	Nb										
Zaragoza	13,0	0,4	4	S-o	17	N	A-cu										
Barcelona	14,6	0,7	4	Cal-o	17	N	Ci										
Tortosa	14,1	0,0	0	S-2	18	N											
Mahón																	
Madrid	15,1	0,0	4	Cal-o	12	N	St-cu										
Badajóz	16,5	0,5	4	W-1	16	N	Fr-cu										
Alicante	15,1	-0,4	5	Cal-o	17	N	Ci	2									
Granada																	
Sevilla																	
Almería	16,3	-0,4	6	SW-2	17	N	St-cu,A-cu	1									
Málaga																	
S.Fernando	18,2	0,3	4	W-2	19	N	Cu	3									
Melilla	17,3	-0,3	6	W-1	18	NB	Ci	2									
Larache																	
S <sup>ta</sup> C. de Tenerife																	
Izania	15,9	0,0	0	NE-o	18	N	Ci-cu										

**NOTICIAS**

\* Expresado en medias horas antes observación.  
 \*\* D Despejado ó semidespejado - N Nuboso ó cubierto - NB Niebla ó bruma - A Aguaceros - ll Lloviznas - LL Lluvias - G Granizo (sin truenos) - An Aguaniève - nv Nieve - T Tormenta.  
 \*\*\* D Despejado ó semidespejado - N Nuboso - NC Cubierto constantemente - NB Niebla ó bruma - A Aguaceros - ll Lloviznas - nv Nieve ó aguaniève - G Granizo (sin truenos) - T Tormenta.  
 \*\*\*\* Sobre el nivel del mar.