



# INSTITUTO GEOGRÁFICO

## BOLETÍN DEL SERVICIO METEOROLÓGICO

AÑO XXXIII  
Nim.º 300

1925  
21 de Octubre

### OBSERVACIONES DEL EXTRANJERO

ESTACIONES	PRESIÓN MILIBARES		VIENTO	TEMPERATURA	TIEMPO		PRESIÓN MILIBARES		VIENTO	ESTACIONES	PRESIÓN MILIBARES		VIENTO	TEMPERATURA	TIEMPO		PRESIÓN MILIBARES		VIENTO
	á O. N.M.G.N.	VARIACIÓN			á O. N.M.G.N.	VARIACIÓN	PRESENTE	PASADO			á O. N.M.G.N.	VARIACIÓN			á O. N.M.G.N.	VARIACIÓN	PRESENTE	PASADO	
BRONNÓ	1002,2	-1,0	E-1	7	D	D	1002,4	SE-1		Calais	1001,4	0,0	SSW-6	11	N		1003,8	SSW-7	
HERNOSÁND	09,5	0,7	Cal-c	2	NE	NE	04,5	Cal-c		Maguncia	12,3	-0,3	Cal-c	9	N		17,4	SSW-2	
ESTOCOLMO	13,5	0,0	WSW-1	7	N	N	11,5	W-1		Abbeville	04,2	0,0	SSW-2	11	LL		06,6	SSW-6	
KARLSTAD	07,3	0,0	SE-3	8	N	N	09,5	SW-3		El Havre	04,1	0,5	WSW-4	11	N		04,9	SW-6	
WISBY	14,9	-0,7	S-3	9	N	N	14,3	ESE-3		Paris	06,1	-0,5	SSW-6	11	N		10,1	SSW-2	
UTSIRE	995,4	0,5	SE-4	9	N	LL				Estrasburgo	13,1	-0,8	SSE-4	9	N		16,7	S-1	
LISTER	97,1	0,5	SSE-4	10	NE	NE	02,2	SE-5		Argentan	05,0	0,5	WSW-2	11	N		07,5	SW-4	
SKAGEN	1002,3	-0,7	SE-5	9	LL	A				Romilly									
HANSTHOLM	00,2	-0,7	SSW-4	10	N	LL				Brest	04,5	1,3	WSW-3	13	N		04,7	WSW-c	
COPENHAGUE	09,9	-0,7	S-3	10	N	N				Nancy	07,8	-0,3	SW-2	10	N		16,5	SSW-2	
FRANCO	01,8	-1,5	SSE-6	9	LL	LL				Lorient	05,7	0,4	W-2	14	N		06,3	SW-4	
FRANCIA										Rennes	06,7	1,7	SSW-2	11	N		06,7	S-5	
ISLANDIA										Dijón	13,5	-0,3	SW-2	10	N		16,6	SSW-3	
WESTMANNÖ	992,1	0,7	W-3	2	N	N	988,2	W-1		Tours	09,3	-0,3	SW-2	10	N		16,6	SSW-3	
SEYDISFJORD	93,5	1,3	S-2	1	N	N				Rochefort									
REYKJAVIK	75,8	0,7	SSW-2	8	LL	LL	83,5	ESE-2		Clermont-Fd.							16,9	Cal-c	
THORSHAVN	82,9	0,5	S-3	11	LL	N	85,1	SSE-5		Lyon	15,4	?	SSW-3	13	N		17,9	SSE-1	
LERWICK										Burdeos	10,6	?	WNW-1	11	N		14,5	WSW-1	
STORNOWAY	82,8	0,0	S-4	9	N	A	80,6	SSW-4		Niza									
ABERDEEN							80,6	S-6		Marignane	18,5	-0,1	ESE-2	10	N		18,7	ESE-2	
MALIN HEAD										Tolosa	13,5	-0,5	ESE-4	13	N		17,3	Cal-c	
RENFREW	82,8	-0,5	SSW-4	9	LL	LL	84,9	WSW-4		Bayona							13,7	S-3	
TYNEMOUTH	87,8	-1,0	S-3	8	D	N	87,7	SW-4		Tolón									
BLACKSOD-POINT	84,5	2,5	NW-8	11	N	G	80,2	SW-8		Perpiñán	15,8	-0,1	NW-1	9	D		20,2	Cal-c	
HOLYHEAD	88,8	0,5	SW-5	12	D	A	92,0	SW-5		Ajaccio	17,1	0,7	Cal-c	12	D		16,7	N-2	
CRANWELL	94,5	0,0	SSW-8	9	D	A	95,3	SW-4		Oporto	13,3	-2,0	N-3	13	A	LL			
YARMOUTH	98,6	-1,5	S-4	12	N	N	99,6	S-7		Coimbra	12,7	-2,7	SSE-3	16	N	LL			
VALENTIA							87,1	SSW-6		Lisboa	15,5	-1,3	SSW-4	18	D	N	20,3	SSW-2	
EMBROQUE	91,7	0,5	SW-7	13	N	G	94,5	SSW-5		Lagos	14,6	-4,0	SE-1	18	D	N			
ROSS-ON-WYE							97,3	WSW-4		Funchal									
LONDRES	99,8	1,0	SW-4	12	N	LL	1000,7	SW-4		Horta	25,1	1,3	NW-2	14	D		21,9	NW-4	
SCILLY	99,7	1,0	W-6	12	D	D	999,1	WSW-5		Angra									
CALSHOT	00,0	0,0	WSW-5	13	N	LL	1000,8	WSW-4		Punta Delgada									
JERSEY	1002,3	1,0	W-4	13	N	N	03,3	W-4		Pádua	22,1	0,7	WNW-1	7	D	D	19,4	NW-1	
BORKUM	02,7	-0,7	SW-6	10	N	N	05,9	SW-4		Génova	18,9	0,0	ENE-4	23	D	D			
KEITUM	06,2	-3,3	SW-2	10	LL	LL	12,5	S-4		Florenzia	17,7	0,0	NE-c	14	D	D			
HAMBURGO	07,5	-1,3	SSE-4	10	LL	LL	15,8	S-2		Ancona	?	0,0	NW-3	23	N	N			
SWINEMUNDE	12,1	-0,7	S-3	9	N	LL	18,7	S-2		Lioria	17,9	0,0	NE-2	13	D	D			
MEMEL	21,0	0,0	S-3	8	NE	NE	16,3	S-3		Magdalena	17,1	0,0	NE-4	18	D	D	14,5	NE-5	
AQUISGRÁN	07,0	-0,3	S-6	10	LL	LL	11,3	S-5		Roma	15,8	2,0	NNE-3	12	D	D	13,5	NW-2	
MAGDEBURGO	11,8	-0,7	SE-2	10	N	N				Tarento									
BERLIN	13,5	-0,7	SSE-3	9	N	N	17,1	Cal-c		Mesina									
DRESDE	15,7	0,0	SE-5	8	N	N				Venecia	20,6	1,3	NE-3	21	D	D	16,9	Cal-c	
BRESLAU	20,2	0,0	SE-2	4	N	N				Turin	23,0	1,3	Cal-c	7	N	NB			
FRANCFORT	12,6	-0,7	WSW-1	9	LL	LL	16,5	S-2		Praga									
KARLSRUHE	12,3	-0,7	Cal-c	8	N	D	15,8	Cal-c		Buda-Pest									
MUNICH	19,4	-0,7	Cal-c	-1	NB	N	14,6	Cal-c		Malta									
VIENA										Rabat	17,8	-0,8	Cal-c	13	D				
DANZIG	19,0	-0,7	SE-3	6	NB	NB	19,5	S-2		Agadir	17,5	2,0	E-1	18	D				
POSEN	19,0	-0,7	SE-3	6	N	NB				Fez	18,6	-0,3	Cal-c	10	D				
VARSOVIA										BOUL-DIBB	17,8	-0,8	SSE-1	11	D				
CRACOVIA	24,6	?	ENE-6	8	?	?				TAGHAT	18,6	-0,1	Cal-c	10	D				
LEMBERG										BISKRA									
DE BILD										ORÁN	20,2	-1,3	Cal-c	9	D				
LE HELDER	06,7	0,0	SE-5	9	N	?				Argél							21,7	N-1	
FLESINGA							05,5	S-?		Cap de Garde									
BRUSELAS	05,7	0,0	S-4	10	LL	?				Túnez									
ZURICH	17,8	-0,7	NW-2	4	NB	NB	19,9	SE-1		Bizerfa	13,5	0,0	NNW-5	18	N				
BERNA	18,2	0,0	SE-c	3	D	D	19,4	SW-0		Sfax									
GINEBRA	17,9	0,0	SW-c	4	D	D	19,4	SW-0		Kalmar	13,5	-0,7	S-5	9	N	LL	15,3	W-4	
LUGANO	21,7	0,0	N-c	6	D	D	19,1	N-0		Wick	980,5	0,0	S-5	9	N	N			
KINN							08,1	SE-7		Donaghadee	83,6	-1,0	SW-4	10	N	N			
DOMBAAS	998,1	-0,5	S-5	5	LL	LL	02,8	S-0		Blaavands	1001,8	-0,7	SW-4	10	A	LL			
STENSELE	1000,7	1,3	Cal-c	0	NB	NB	12,9	Cal-c		Hammershus	11,5	-1,3	S-5	10	N	NB			
OSTERSÄND							05,3	ESE-1											
SARNA	04,5	0,0	SSE-5	5	LL	LL	04,1	Cal-c											
JONKOPING	09,1	-0,7	SSW-3	9	LL	N	12,5	SW-2											

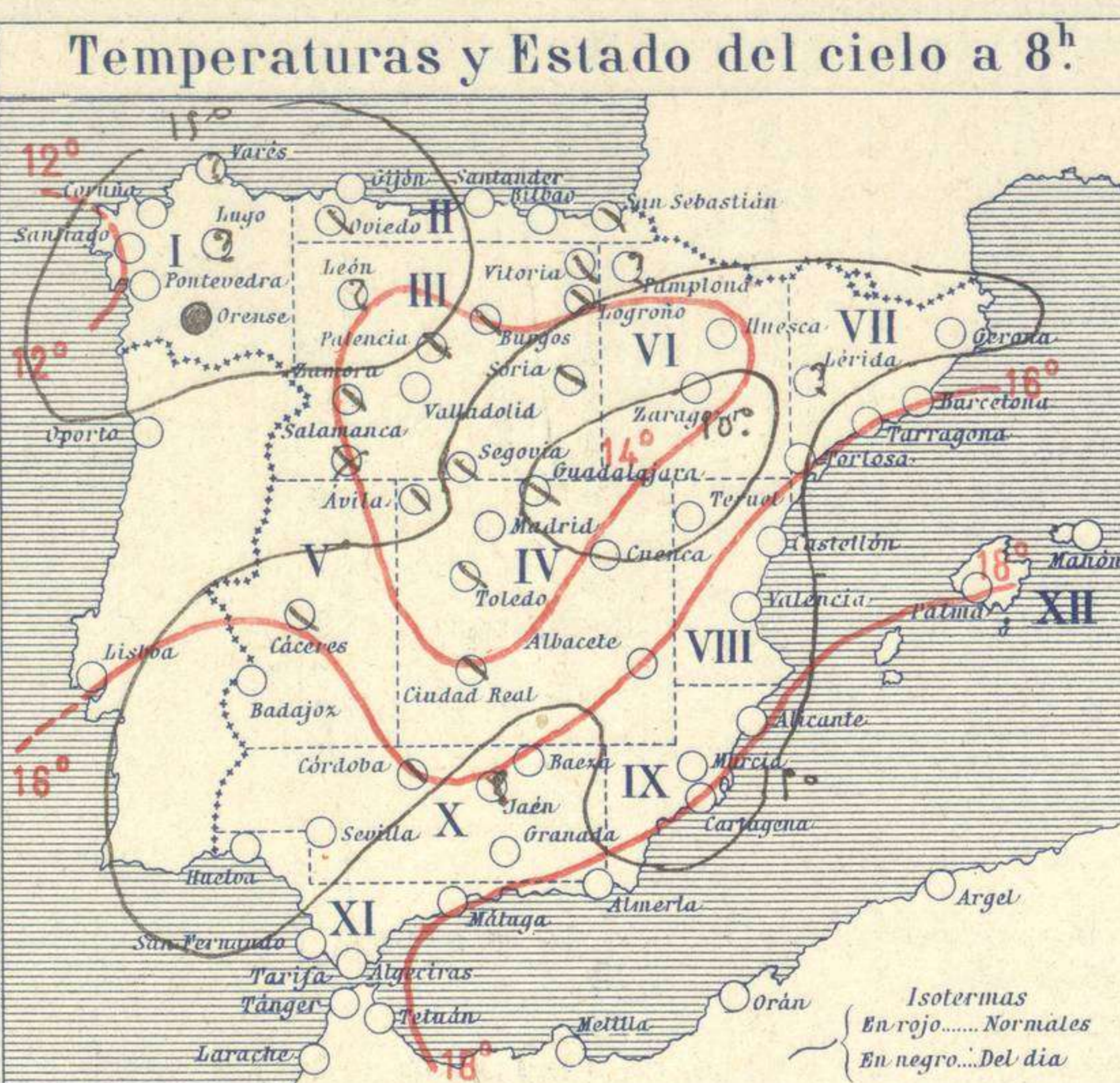
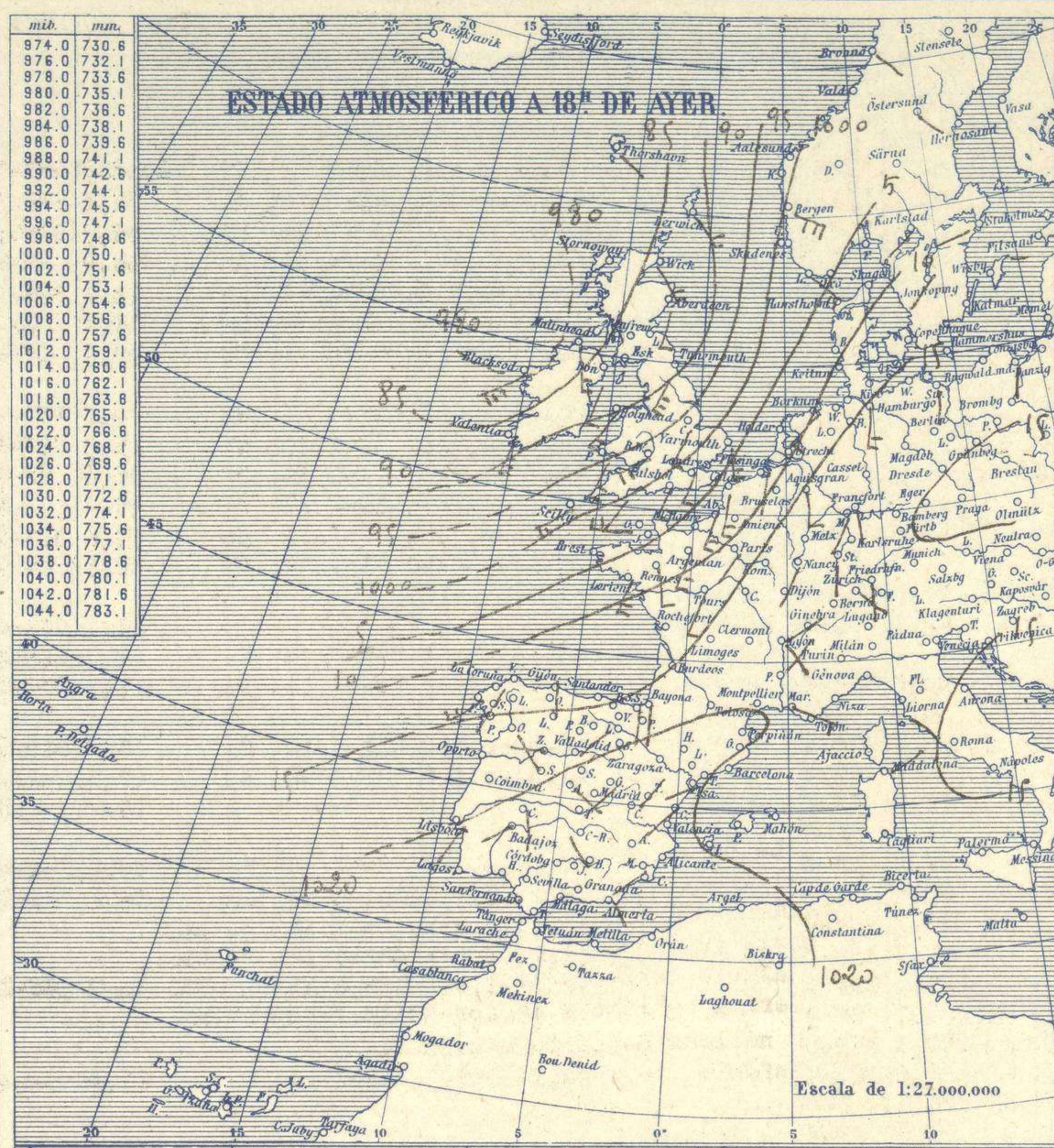
### RADIOGRAMAS TRANSMITIDOS DESDE BARCOS

DIA	HORA	LAT. N	LONG. W	PRES. MB	VIENTO
26	18	58° 4'	20° 0'	981,0	NNE-4
..	..	56° 2'	32° 2'	1000,0	NW-6
..	..	50° 9'	19° 8'	987,0	WNW-7
27	7	55° 7'	37° 4'	988,0	SSE-6

ADMINISTRADOR: Sr. Habilitado del Servicio Meteorológico.

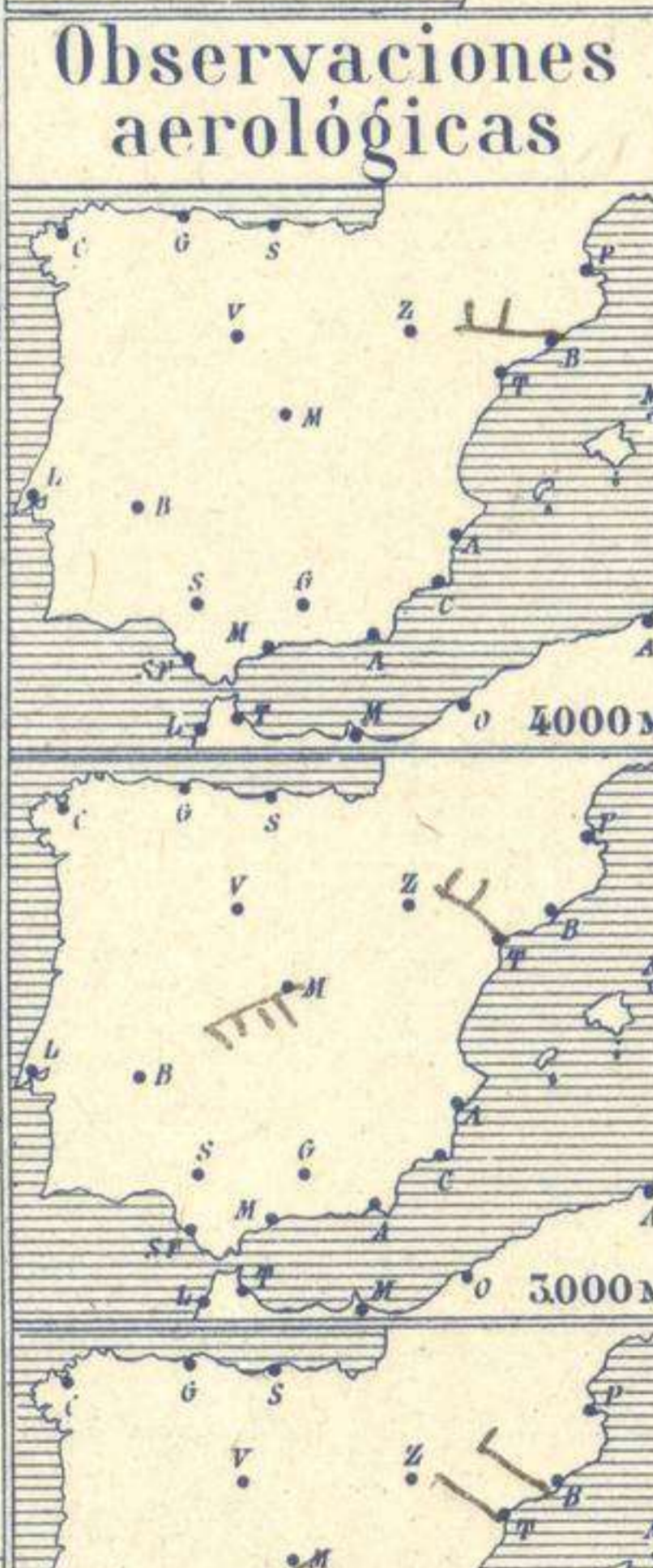
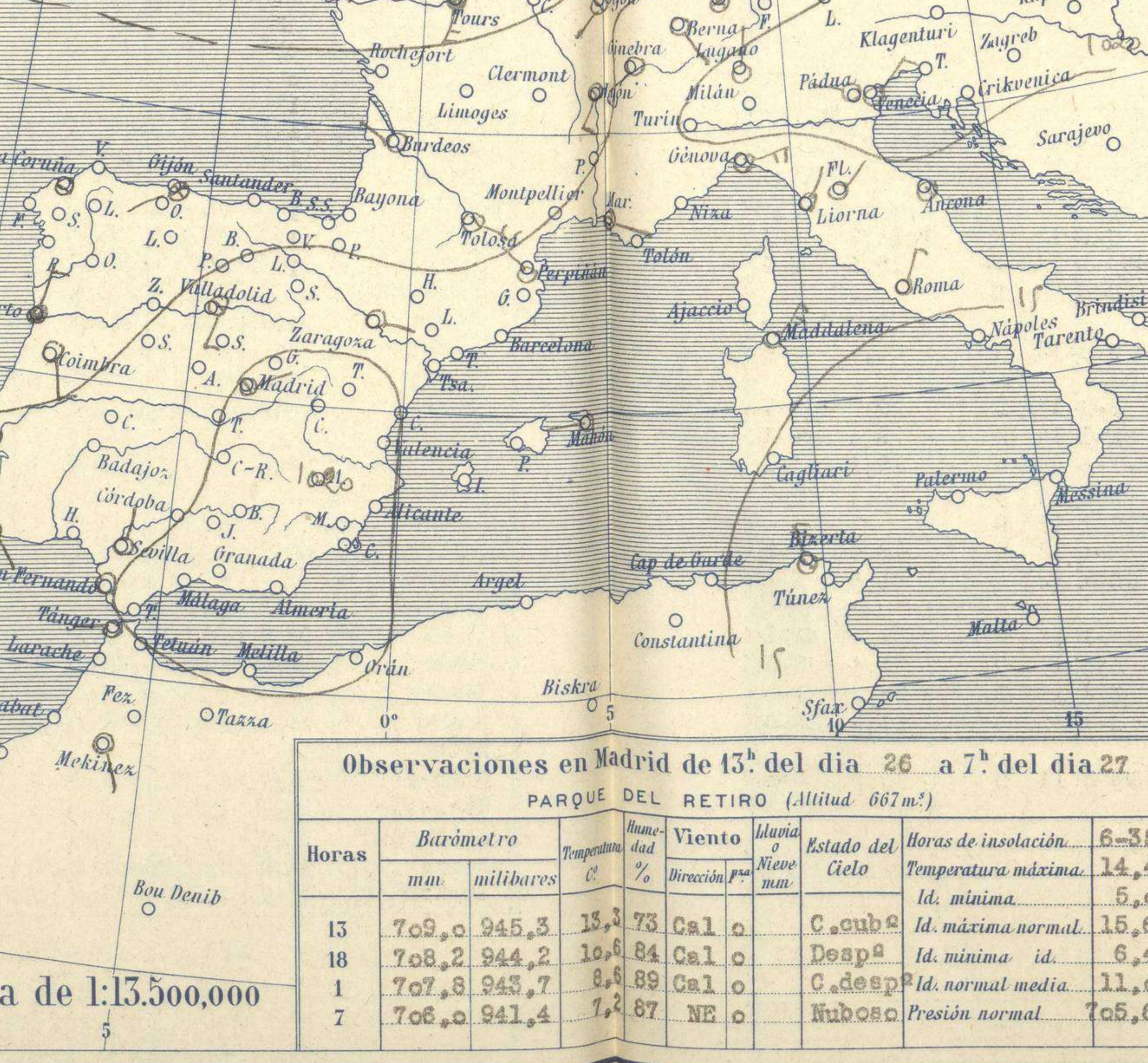
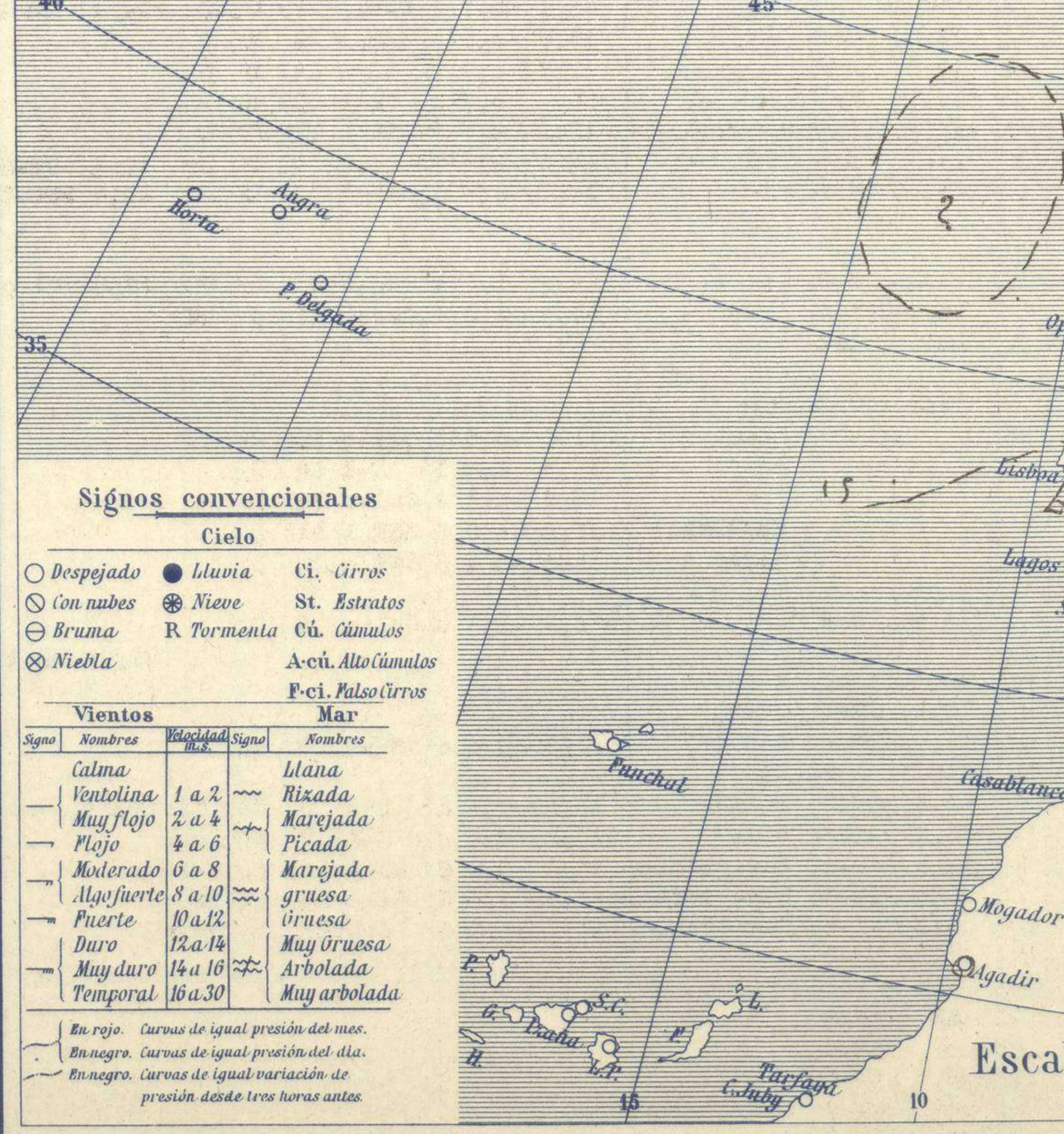
CORRESPONDENCIA: Sr. Jefe del Servicio Meteorológico. Apartado 285. MADRID.





Temperaturas y Estado del cielo a 8h

Estaciones	Temperaturas		Lluvia
	Máx.	Mín.	
La Coruña			9
Santiago			
Pontevedra	19	12	29
Lugo			
Orense			
Oijón	24	11	13
Oviedo	22	11	11
Santander	22	16	ip
Bilbao	20	10	
San Sebastián	20	16	
León			
Zamora	17	5	
Palencia	14	11	
Burgos	12	2	
Soria	14	5	
Valladolid	16	8	
Salamanca	18	9	
Ávila	15	4	
Segovia	15	4	
Madrid	14	5	
Toledo	18	8	
Guadalajara	15	5	
Cuenca	15	2	
Ciudad-Real	19	5	
Albacete	19	7	
Cáceres	21	9	
Badajoz	22	8	
Vitoria	16	8	
Logroño	18	5	
Pamplona			
Huesca	18	7	
Zaragoza	21	8	
Lérida			
Gerona	20	10	8
Barcelona	21	12	
Tarragona	19	12	
Tortosa	23	10	
Teruel	19	4	
Castellón	21	13	
Valencia	21	11	
Alicante	24	9	
Murcia	14	8	
Sevilla	25	8	
Córdoba	23	8	
Jaén			
Baeza	20	12	
Granada	21	6	
Huelva	23	10	
San Fernando	21	12	
Tarifa	19	15	
Algeciras	21	12	
Málaga	23	13	
Almería	23	13	
Palma	20	10	
Ibiza			
Mahón	17	10	
Las Palmas			
S <sup>t</sup> Cruz de T.			
Laguna			
Izaña			
Tetuán			
Melilla	23	17	
Tánger			



Observaciones aerológicas

Estado General

La perturbación atmosférica del Atlántico prosigue su marcha normal alejándose hacia el Norte de las islas Británicas. Al occidente de la península Ibérica se inicia la formación de núcleos de perturbación atmosférica secundaria.

Tiempo probable

EN LAS REGIONES.

I Vientos flojos y moderados del Sur y tiempo de lluvias.

II Vientos flojos del Sur y tiempo inseguro.

III Vientos flojos de dirección variable y buen tiempo poco estable.

IV Algunos chubascos.

V Buen tiempo.

Estaciones	Temperaturas		Lluvia
	Máx.	Mín.	
La Coruña			9
Santiago			
Pontevedra	19	12	29
Lugo			
Orense			
Oijón	24	11	13
Oviedo	22	11	11
Santander	22	16	ip
Bilbao	20	10	
San Sebastián	20	16	
León			
Zamora	17	5	
Palencia	14	11	
Burgos	12	2	
Soria	14	5	
Valladolid	16	8	
Salamanca	18	9	
Ávila	15	4	
Segovia	15	4	
Madrid	14	5	
Toledo	18	8	
Guadalajara	15	5	
Cuenca	15	2	
Ciudad-Real	19	5	
Albacete	19	7	
Cáceres	21	9	
Badajoz	22	8	
Vitoria	16	8	
Logroño	18	5	
Pamplona			
Huesca	18	7	
Zaragoza	21	8	
Lérida			
Gerona	20	10	8
Barcelona	21	12	
Tarragona	19	12	
Tortosa	23	10	
Teruel	19	4	
Castellón	21	13	
Valencia	21	11	
Alicante	24	9	
Murcia	14	8	
Sevilla	25	8	
Córdoba	23	8	
Jaén			
Baeza	20	12	
Granada	21	6	
Huelva	23	10	
San Fernando	21	12	
Tarifa	19	15	
Algeciras	21	12	
Málaga	23	13	
Almería	23	13	
Palma	20	10	
Ibiza			
Mahón	17	10	
Las Palmas			
S <sup>t</sup> Cruz de T.			
Laguna			
Izaña			
Tetuán			
Melilla	23	17	
Tánger			

Observaciones en Madrid de 13h del día 26 a 7h del día 27.

PARQUE DEL RETIRO (Altitud 667 m.)

Horas	Barómetro		Temperatura	Humedad	Viento	Lluvia	Estado del Cielo	Horas de insolación
	mm	milibares						
13	709.0	945.3	15.3	73	Cal	o	C. cub	6-35
18	708.2	944.2	10.6	84	Cal	o	Desp	Id. mínima
1	707.8	943.7	8.6	89	Cal	o	C. desp	Id. máxima normal
7	706.0	941.4	7.2	87	NE	o	Nuboso	Id. normal media
								Presión normal



# OBSERVACIONES DE ESPAÑA

ESTACIONES	PRESIÓN MILIBARES			VIENTO D. y F.	TEMPERATURA C.	TIEMPO PRESENTE PASADO	NUBES	MAR	DIRECCIÓN Y FUERZA DEL VIENTO A											
	á O° N. M. G. N.	VARIACIÓN	C.						250	500	1000	2000	3000	4000	5000					
	OBSERVACIONES Á 7 <sup>h</sup>										OBSERVACIONES Á 7 <sup>h</sup> .									
La Coruña	13,1	0,0	0	Cal-o	14	N	Nb	4												
Gijón	13,6	2,3	1	WSW-2	12	NE	Nb	4												
Santander	11,9	1,1	4	W-5	16	N	B-st-cu	4												
Valladolid	15,8	-1,1	5	S-3	11	N	B-st-cu, A-cu													
Zaragoza	18,3	-1,1	6	E-o	9	D														
Barcelona	17,1	-1,1	7	Cal-o	15	NE	Ci		SW-2	SW-3	WSW-3	WNW-3								
Tortosa	17,9	0,0	0	NNW-2	14	D			N-1	SW-1	W-1	WNW-2	WNW-4	W-4	WNW-5					
Mahón	18,3	0,0	0	W-1	18	D	Ci	4												
Madrid	20,2	-0,5	5	NE-o	7	N	Ci				SW-3	WSW-6	WSW-8							
Badajóz	18,3	-0,9	5	Cal-o	12	N	St													
Alicante	18,7	-0,5	6	Cal-o	10	D	Cu	0												
Granada	22,2	-1,2	5	Cal-o	8	D														
Sevilla	18,5	-0,7	5	N-1	9	D	St													
Almería	19,7	-0,8	5	Cal-o	13	D	A-st-cu	1												
Málaga	19,9	-0,7	5	Cal-o	15	D		0												
S. Fernando	20,2	-1,3	5	E-2	12	D		2												
Melilla	20,4	-0,5	5	Cal-o	14	D		3												
Larache																				
S. C. de Tenerife																				
Izaña																				
OBSERVACIONES Á 18 <sup>h</sup> de la víspera.										OBSERVACIONES Á										
La Coruña	13,5	1,0	1	SSW-3	18	N	Nb	5												
Gijón	12,4	-1,1	8	Cal-o	16	ll	Nb	1												
Santander	13,9	-0,5	6	SSE-4	18	ll	St-cu, A-st	2												
Valladolid	19,8	-0,5	5	Cal-o	13	N	St-cu, Ci-cu													
Zaragoza	18,5	0,5	4	SE-1	16	N	Cu													
Barcelona	19,1	0,6	4	W-1	15	D														
Tortosa	19,4	0,0	0	S-3	17	D														
Mahón																				
Madrid	22,1	-0,1	5	Cal-o	11	D														
Badajóz	20,3	-0,7	5	SW-o	19	D	Ci-cu													
Alicante	21,1	0,1	1	Cal-o	17	D	Ci-st	1												
Granada																				
Sevilla	20,3	-0,7	5	Cal-o	19	D														
Almería	22,5	0,3	4	SSE-1	17	D	Ci	0												
Málaga																				
S. Fernando	21,3	0,4	5	W-1	19	D		3												
Melilla	21,3	0,6	4	N-2	19	D		2												
Larache																				
S. C. de Tenerife																				
Izaña	19,1	0,8	2	NE-1	18	D														

**NOTICIAS**

Expresado en medias horas antes observación.  
 .. D Despejado ó semidespejado - N Nuboso ó cubierto - NB Niebla ó bruma - A Aguaceros - ll Lloviznas - LL Lluvias - G Granizo (sin truenos) - An Aguanieve - nv Nieve - T Tormenta.  
 ... D Despejado ó semidespejado - N Nuboso - NC Cubierto constantemente - NB Niebla ó bruma - A Aguaceros - ll Lloviznas - nv Nieve ó aguanieve - G Granizo (sin truenos) - T Tormenta.  
 .... Sobre el nivel del mar.