



INSTITUTO GEOGRÁFICO

BOLETÍN DEL SERVICIO METEOROLÓGICO

AÑO XXXIII
Nim.º 284

1925

OBSERVACIONES DEL EXTRANJERO

11 de Octubre

Table with columns for ESTACIONES, PRESIÓN MILIBARES, VIENTO, TEMPERATURA, TIEMPO, and OBSERVACIONES. It lists various international stations and their corresponding meteorological data for October 11, 1925.

RADIOGRAMAS TRANSMITIDOS DESDE BARCOS

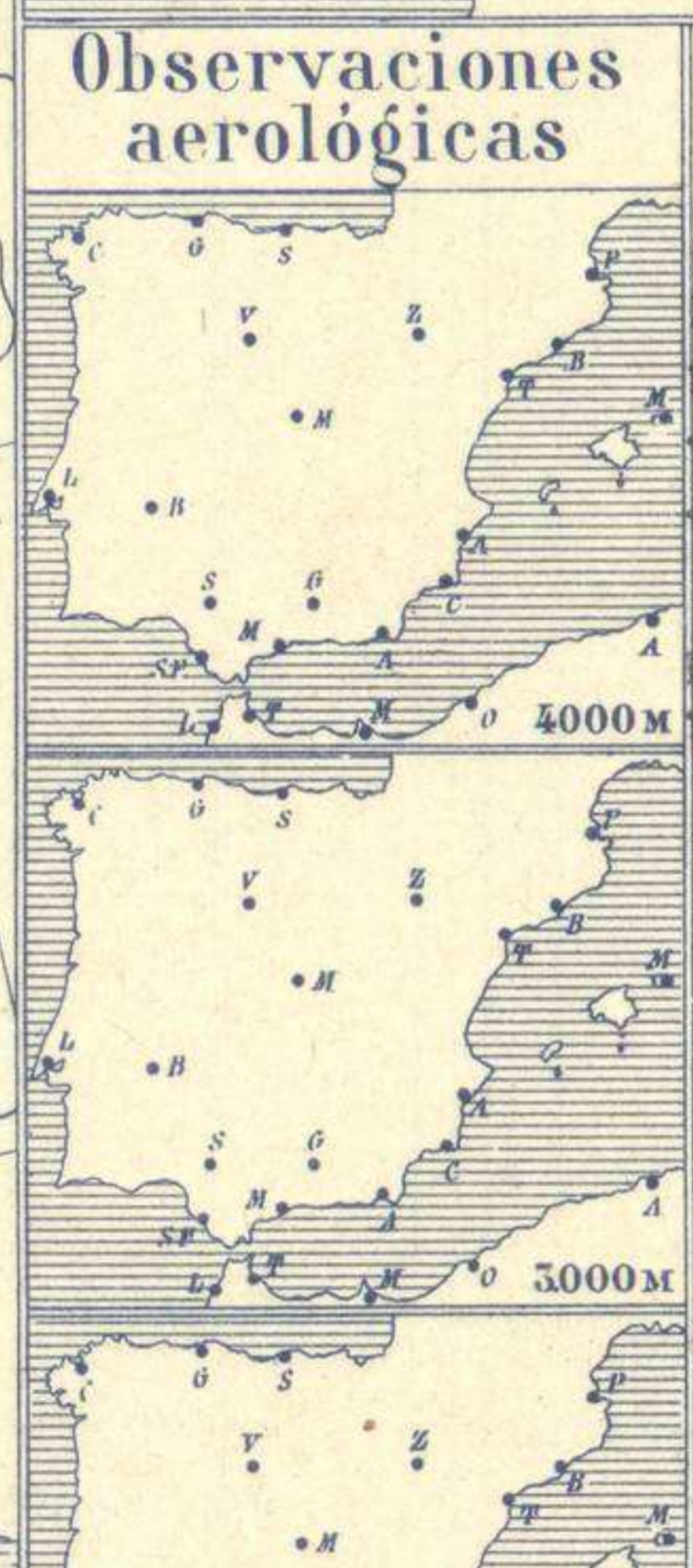
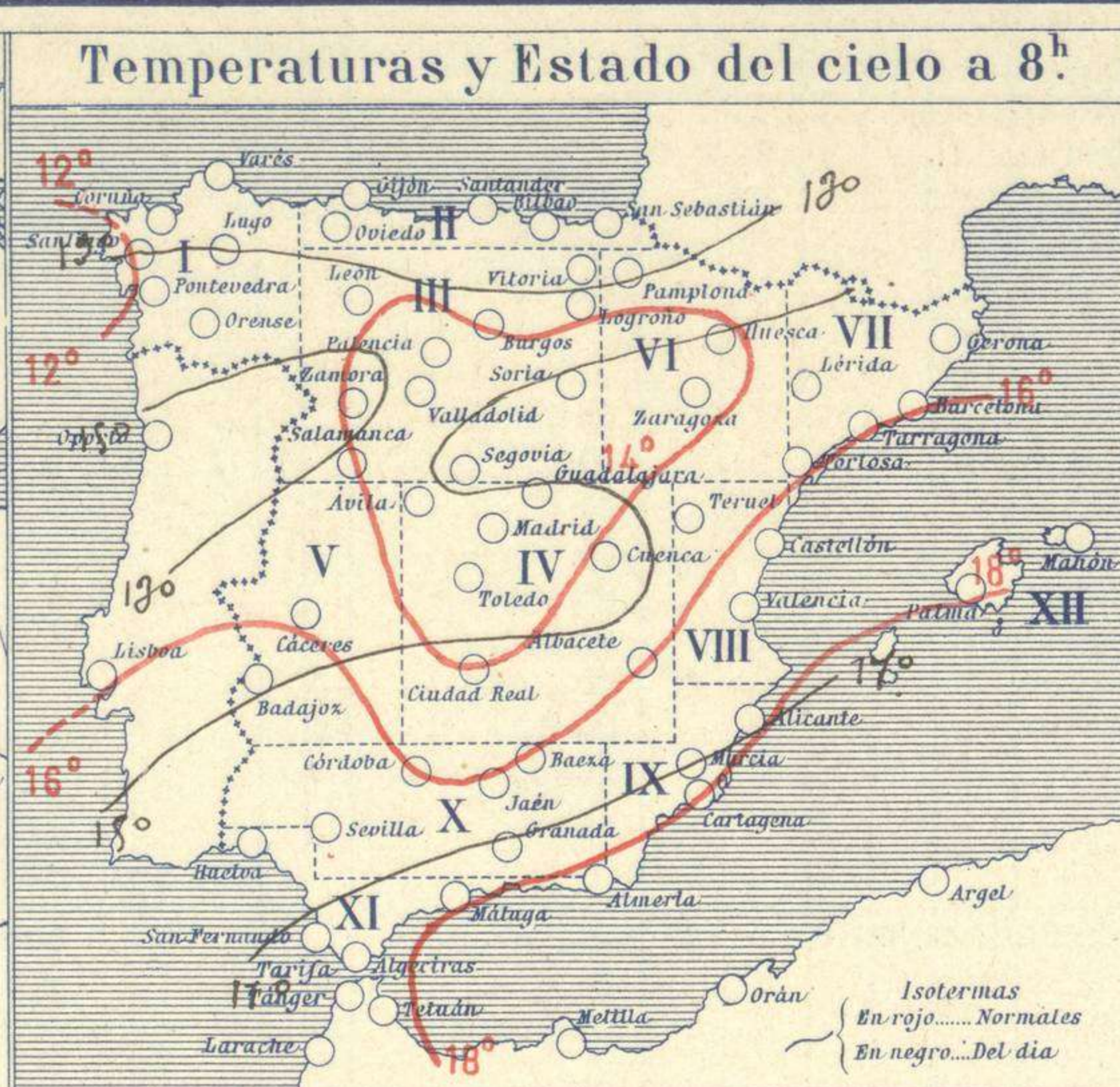
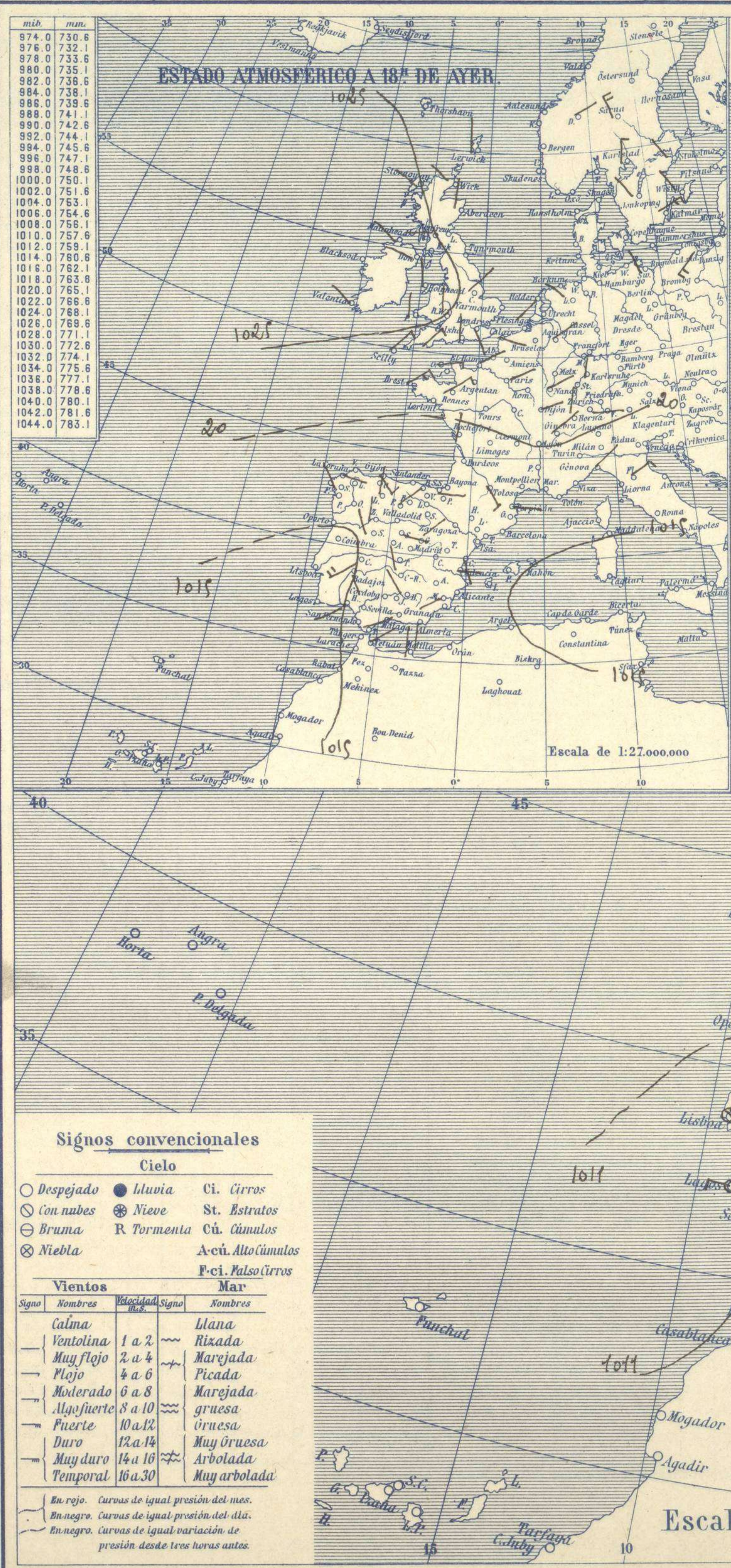


SERVICIO METEOROLÓGICO ESPAÑOL.

Boletín del Domingo 19 de Octubre de 1925

AÑO XXXIII

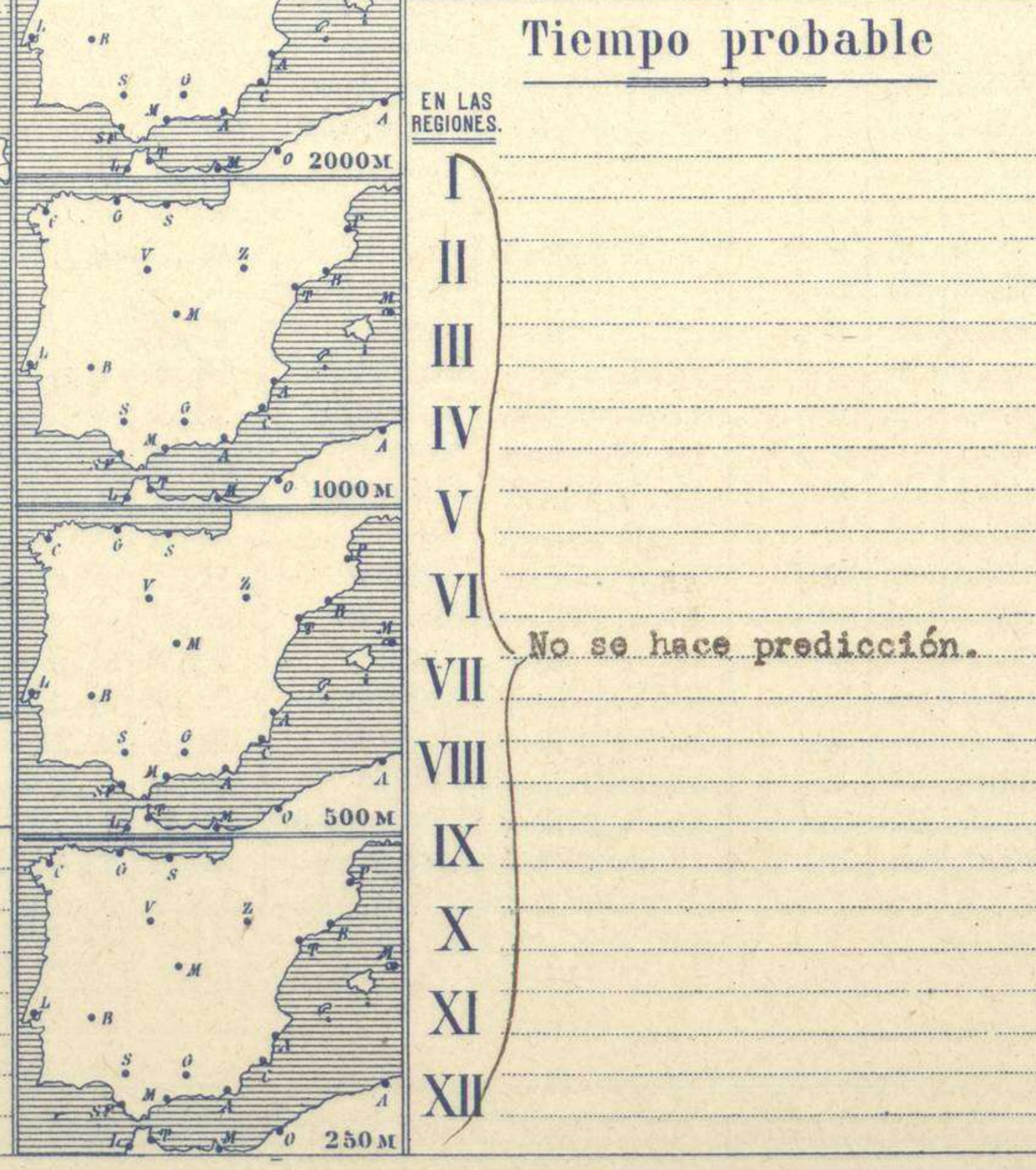
Núm. 284



Estado General

Al SW. de la península Ibérica se halla un área de presiones débiles relativas y las altas residen sobre las islas Británicas.

En España el cielo está con muchas nubes y se registran bastantes aguaceros.



Temperaturas extrema y Lluvia

Estaciones	Temperaturas		Lluvia
	Máx.	Mínim.	
La Coruña	18	9	
Santiago	22	10	
Pontevedra	20	8	
Lugo			
Orense			
Gijón			
Oviedo	17	10	
Santander	17	11	
Bilbao	17	11	3
San Sebastián	17	10	2
León	16	8	3
Zamora	20	5	1
Palencia	18	7	
Burgos	14	6	ip
Soria			
Valladolid	21	7	
Salamanca	18	8	2
Ávila	13	7	2
Segovia	19	7	4
Madrid	16	9	7
Toledo	20	10	11
Guadalajara	17	10	6
Cuenca	16	7	10
Ciudad-Real	18	10	21
Albacete	19	10	12
Cáceres	20	11	5
Badajoz	17	12	12
Vitoria	15	6	
Logroño	14	9	1
Pamplona	14	9	8
Huesca	17	12	5
Zaragoza	19	13	2
Lérida			
Gerona	22	13	16
Barcelona	19	13	28
Tarragona	18	14	
Tortosa			
Teruel	16	8	6
Castellón	23	15	5
Valencia	21	15	1
Alicante	22	13	1
Murcia	23	12	5
Sevilla	28	13	11
Córdoba	23	13	15
Jaén	21	12	6
Baeza	21	11	7
Granada	20	12	2
Huelva	23	14	32
San Fernando	24	17	ip
Tarifa	22	18	1
Algeciras	23	18	1
Málaga	21	17	2
Almería	22	17	1
Palma	22	16	
Ibiza			
Mahón	23	17	
Las Palmas	25	22	
S ^t Cruz de T.			
Laguna	17	16	
Izaña			
Tetuán			
Melilla	23	17	
Tánger	25	16	4

Observaciones en Madrid de 13^h del día 10 a 7^h del día 11

PARQUE DEL RETIRO (Altitud 667m²)

Horas	Barómetro		Temperatura	Humedad	Viento	Lluvia	Estado del Cielo	Horas de insolación
	mm	milibares						
13	704,3	939,0	15,2	80	N o 0,2	C. cube	Id. máxima normal	16,2
18	703,4	937,8	13,3	86	Cal o 0,1	Cube	Id. mínima id.	9,4
1	703,2	937,5	10,4	95	Cal o	id.	Id. normal media	14,7
7	702,4	936,5	10,0	99	Cal o 6,3	Lluvia	Presión normal	705,6

OBSERVACIONES DE ESPAÑA

ESTACIONES	PRESIÓN MILIBARES			VIENTO D. y F.	TEMPERATURA C.	TIEMPO PRESENTE PASADO	NUBES	MAR	DIRECCIÓN Y FUERZA DEL VIENTO Á								
	á O. N. M. G. N.		VARIACIÓN						C.	250	500	1000	2000	3000	4000	5000	
	OBSERVACIONES Á 7 ^h																
La Coruña	13,5	0,0	0	Cal-o	10	N	Nb	1									
Gijón	13,6	0,0	0	WSW-2	12	11	Nb,A-st	1									
Santander	13,4	0,0	4	Cal-o	11	?		1									
Valladolid	14,2	-0,3	5	Cal-o	8	NB	St,cu,A-st										
Zaragoza	13,0	-1,2	5	E-o	13	NB	Cu-nb										
Barcelona	13,4	-0,8	5	NE-2	16	LL	Cu-nb										
Tortosa	13,1	0,0	0	Cal-o	16	11											
Mahón	12,7	-0,9	5	SE-1	20	N		3									
Madrid	13,9	0,0	0	Cal-o	10	LL	Nb										
Badajóz	11,3	-0,3	8	SE-1	14	N	Nb										
Alicante	12,1	-0,9	8	NNW-3	16	11	Nb	1									
Granada	11,0	-1,2	5	SSE-4	15	11	Nb										
Sevilla	09,1	-1,7	5	SSE-5	16	?	St-cu										
Almería	13,3	-0,5	7	Cal-o	18	11	Nb,A-cu	0									
Málaga	11,8	-1,1	8	Cal-o	18	LL	Nb,A-st	2									
S.Fernando	12,7	-1,4	5	S-4	19	N	Cu-nb	4									
Melilla	12,7	-0,3	6	N-o	19	N	St-cu,A-st	0									
Larache																	
S ^{ta} C. de Tenerife																	
Izaña																	
OBSERVACIONES Á 18 ^h de ayer.											OBSERVACIONES Á						
La Coruña	14,3	0,6	1	E-1	15	D	Nb,A-cu	2									
Gijón	15,0	0,0	0	ESE-6	?	N	Fr-cu,Ci	5									
Santander																	
Valladolid	13,0	-0,3	5	WSW-2	15	N	St-cu										
Zaragoza																	
Barcelona	17,4	-0,3	6	Cal-o	18	N	Cu-nb,A-st										
Tortosa	17,0	0,0	0	Cal-o	17	N											
Mahón																	
Madrid	14,3	-0,3	5	Cal-o	13	N	St-cu										
Badajóz	15,5	-1,1	5	SE-1	14	LL	Nb										
Alicante	16,2	-0,3	5	Cal-o	18	NB	Cu,A-cu	1									
Granada	16,4	-0,7	5	WSW-1	17	N	St-cu,A-cu										
Sevilla																	
Almería	16,5	-0,5	5	S-3	19	N	Cu-nb,A-cu	1									
Málaga																	
S.Fernando	15,9	-0,9	5	Cal-o	19	N	Nb	3									
Melilla	17,7	-0,4	6	N-o	20	N	Fr-cu,Ci	2									
Larache																	
S ^{ta} C. de Tenerife																	
Tenerife	16,6	-0,1	5	NE-1	19	N	Cu-nb,Ci-st										

ESTACIONES	PRESIÓN MILIBARES			VIENTO D. y F.	TEMPERATURA C.	TIEMPO PRESENTE PASADO	PRESIÓN MILIBARES á O. N. M. G. N.	VIENTO D. y F.	ESTACIONES	PRESIÓN MILIBARES			VIENTO D. y F.	TEMPERATURA C.	TIEMPO PRESENTE PASADO	PRESIÓN MILIBARES á O. N. M. G. N.	VIENTO D. y F.					
	á O. N. M. G. N.		VARIACIÓN							C.	250	500						1000	2000	3000	4000	5000
	OBSERVACIONES Á 8 ^h																					
Vares									Cáceres	1011,8	0,0	0	E-3	12	N	1015,1	SSW-4					
Finisterre									Vitoria	12,2	-0,1	8	E-o	9	NB							
Santiago	1014,2	0,0	0	NW-1	10	D	1015,1	NW-1	Logroño	14,6	0,0	0	SE-1	11	N							
Pontevedra	12,7	0,0	0	N-2	11	D	16,5	N-2	Pamplona	13,2	-0,4	6	Cal-o	11	?							
Lugo									Huesca	15,8	0,0	0	E-o	13	LL	20,9	SE-3					
Orense									Lérida													
Oviedo	11,9	0,0	0	W-o	12	N	12,9	NE-1	Gerona	14,5	-0,3	5	Cal-o	14	G							
Bilbao	10,2	-0,6	5	SE-2	12	D			Tarragona	12,5			E-1	16	D	16,1	NE-2					
San Sebastián	13,7	0,0	0	SE-o	11	N	16,2	E-o	Teruel	12,9			Cal-o	10	LL	14,7	Cal-o					
León	15,0			N-1	9	N	16,1	N-o	Castellón	13,5	-0,4	6	NW-1	16	LL	16,7	SSE-5					
Zamora	12,9	0,1	2	SW-1	8	N	10,7	N-o	Valencia	13,5			WNW-1	15	N	16,7	E-2					
Palencia	13,0	0,0	0	N-1	10	N	12,5	?-o	Murcia	11,8			E-o	17	11	16,7	SW-o					
Burgos	13,5	0,0	0	W-1	9	N	15,1	NE-1	Córdoba	13,4	-1,1	8	SW-1	14	N							
Soria	13,3	0,0	0	ENE-o	9	N	13,5	E-6	Jaén	12,6			N-o	13	11							
Salamanca	12,5	0,0	0	W-o	9	NB	11,8	NW-1	Baeza	12,2	0,0	0	N-1	12	LL	08,5	NW-2					
Avila	12,1			NE-o	8	N	13,5	SSE-o	Huelva	09,5			NW-1	16	N	15,9	SW-1					
Segovia	15,3	0,0	0	WSW-1	11	N	14,5	E-1	Tarifa	10,7	0,0	0	W-2	19	N							
Toledo	13,3	0,0	0	N-o	10	LL	13,7	W-1	Algeciras	10,6	0,0	0	W-2	21	N							
Guadalajara	13,8	0,0	0	S-o	10	LL	13,8	N-o	Tánger	12,5	0,1	4	S-5	18	N							
Cuenca	13,7	0,0	0	ESE-1	9	11	12,9	S-2	Palma	12,0	-0,4	5	E-o	18	N							
Ciudad Real	11,3	0,0	0	Cal-o	12	LL	15,5	SW-5	Las Palmas	21,0			N-1	23	N							
Albacete	15,3	-0,3	5	Cal-o	11	N	17,5	SW-1	Laguna	18,3	0,0	0	NW-2	17	D							

NOTICIAS

Expresado en medias horas antes observación.
 D Despejado ó semidespejado - N Nuboso ó cubierto - NB Niebla ó brumas - A Aguaceros - LL Lloviznas - LL Lluvias - G Granizo (sin truenos) - An Aguanieve - nv Nieve - T Tormenta.
 *** D Despejado ó semidespejado - N Nuboso - NC Cubierto constantemente - NB Niebla ó bruma - A Aguaceros - LL Lloviznas - nv Nieve ó aguanieve - G Granizo (sin truenos) - T Tormenta.
 ***** Sobre el nivel del mar.