



INSTITUTO GEOGRÁFICO

BOLETÍN DEL SERVICIO METEOROLÓGICO

AÑO XXXIII  
Nim.º 279

1925

OBSERVACIONES DEL EXTRANJERO

6 de Octubre

Table with columns for ESTACIONES, PRESIÓN MILIBARE, VIENTO, TEMPERATURA, TIEMPO, etc. for various international locations including Europe, Africa, and Asia.

RADIOGRAMAS TRANSMITIDOS DESDE BARCOS

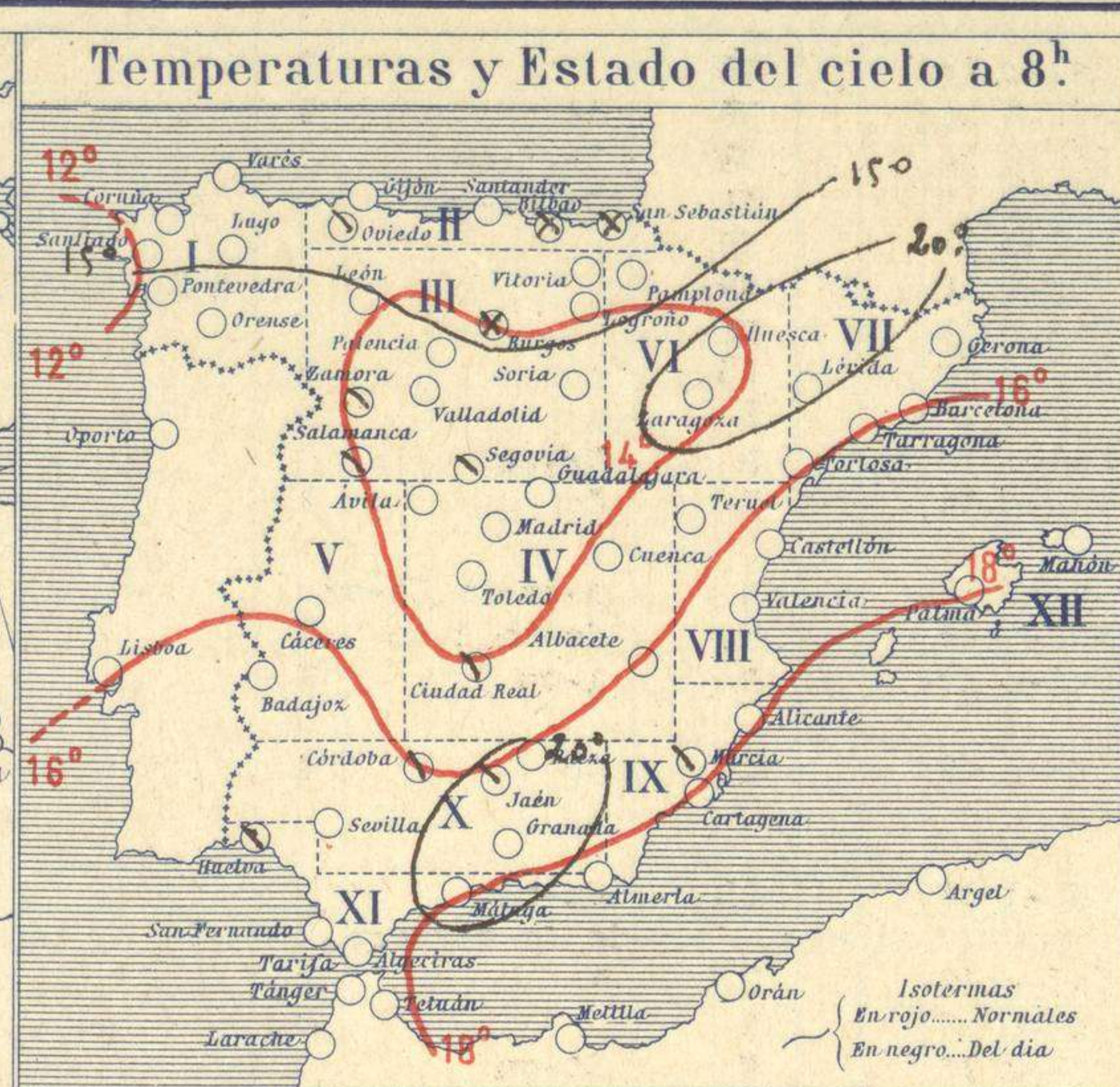
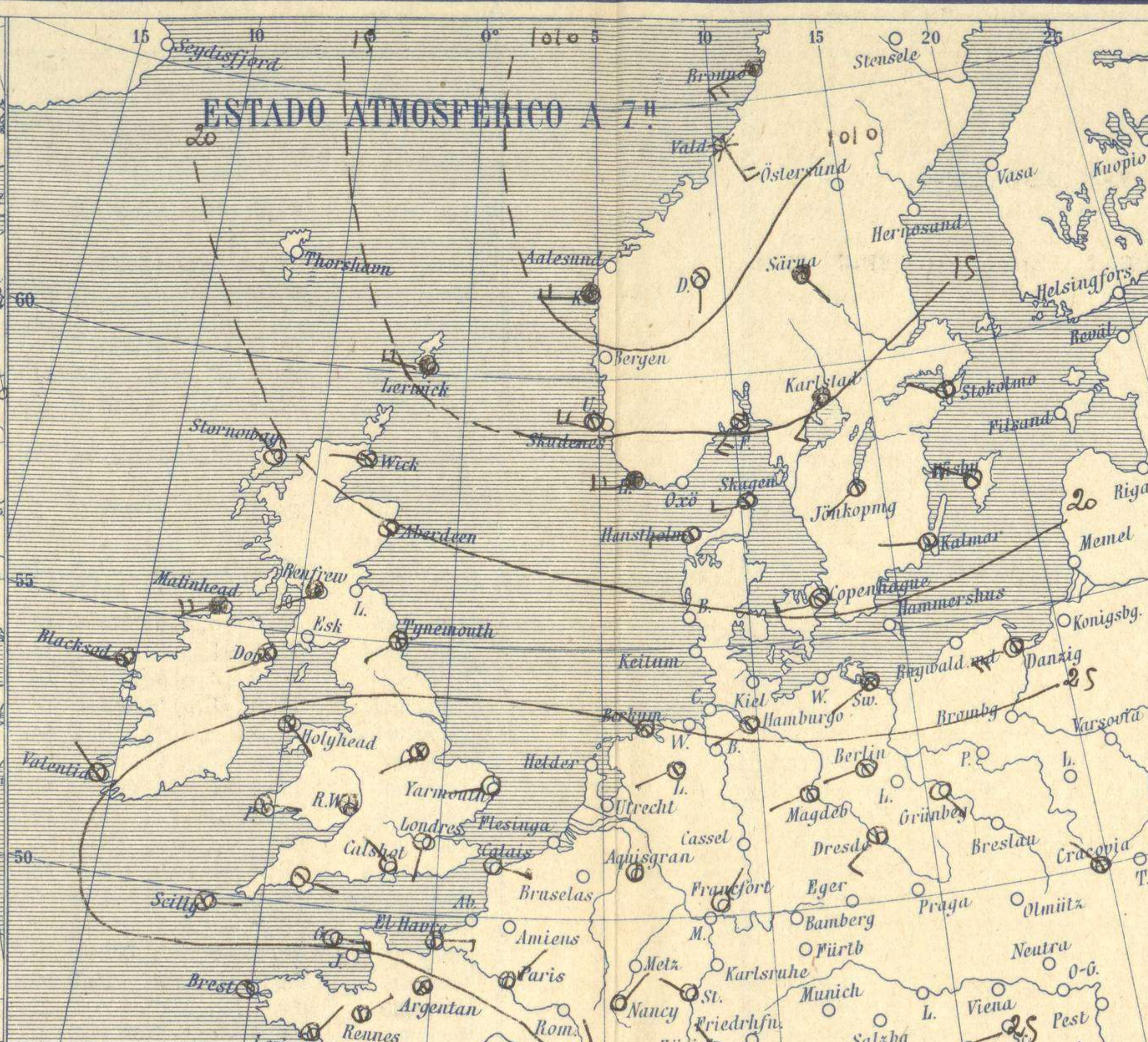
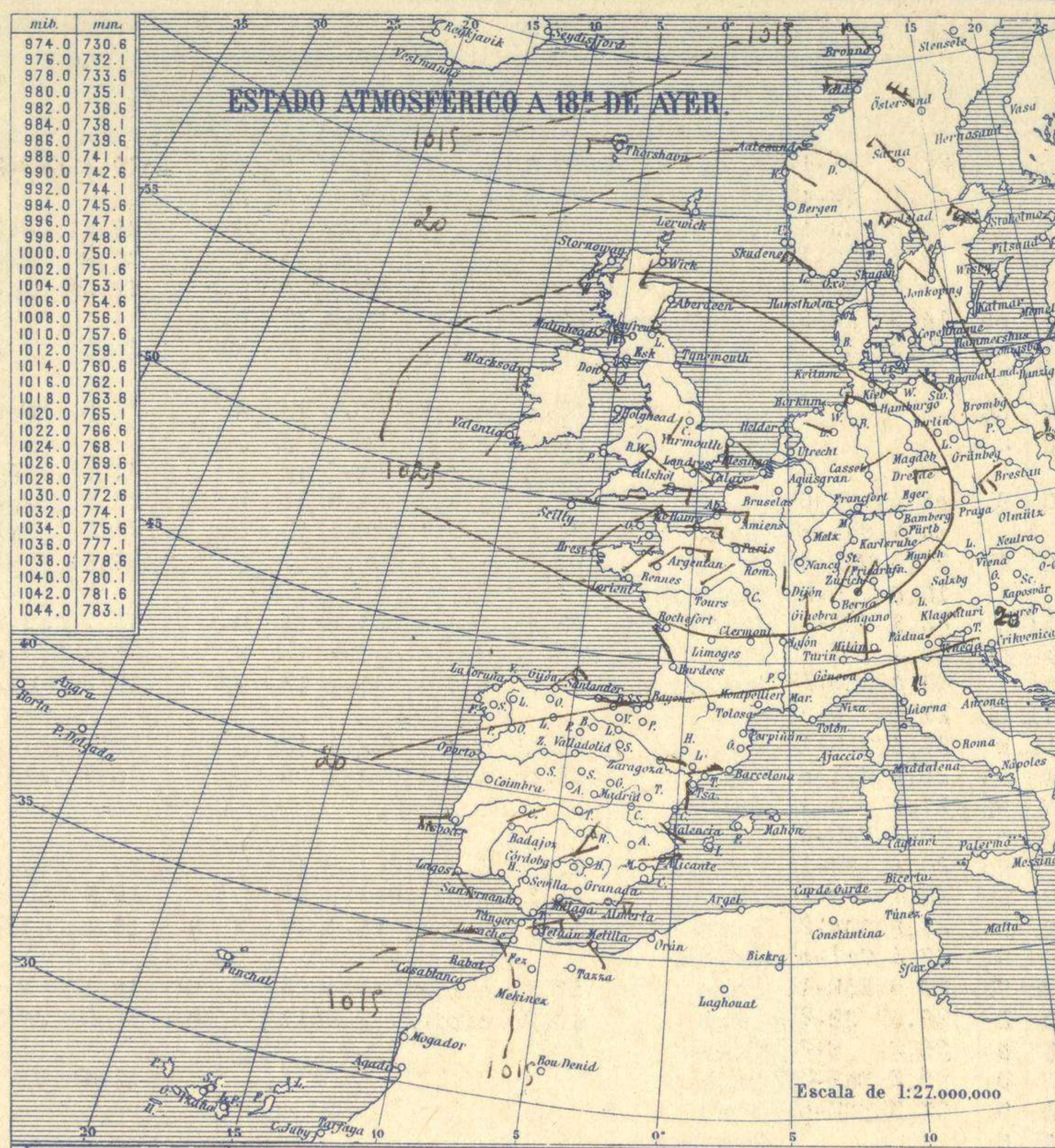


# SERVICIO METEOROLÓGICO ESPAÑOL.

Boletín del *Warter 6* de Octubre de 1925

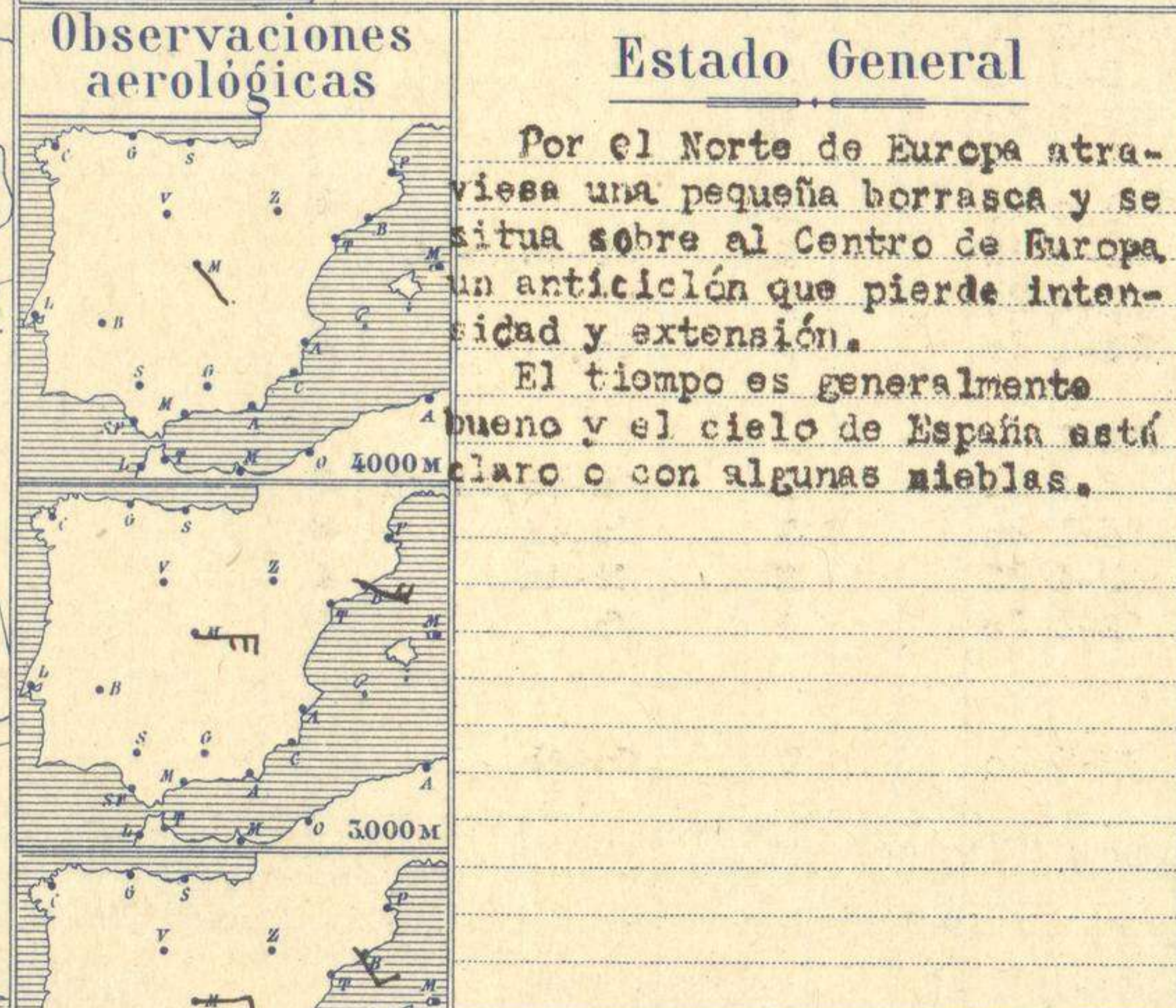
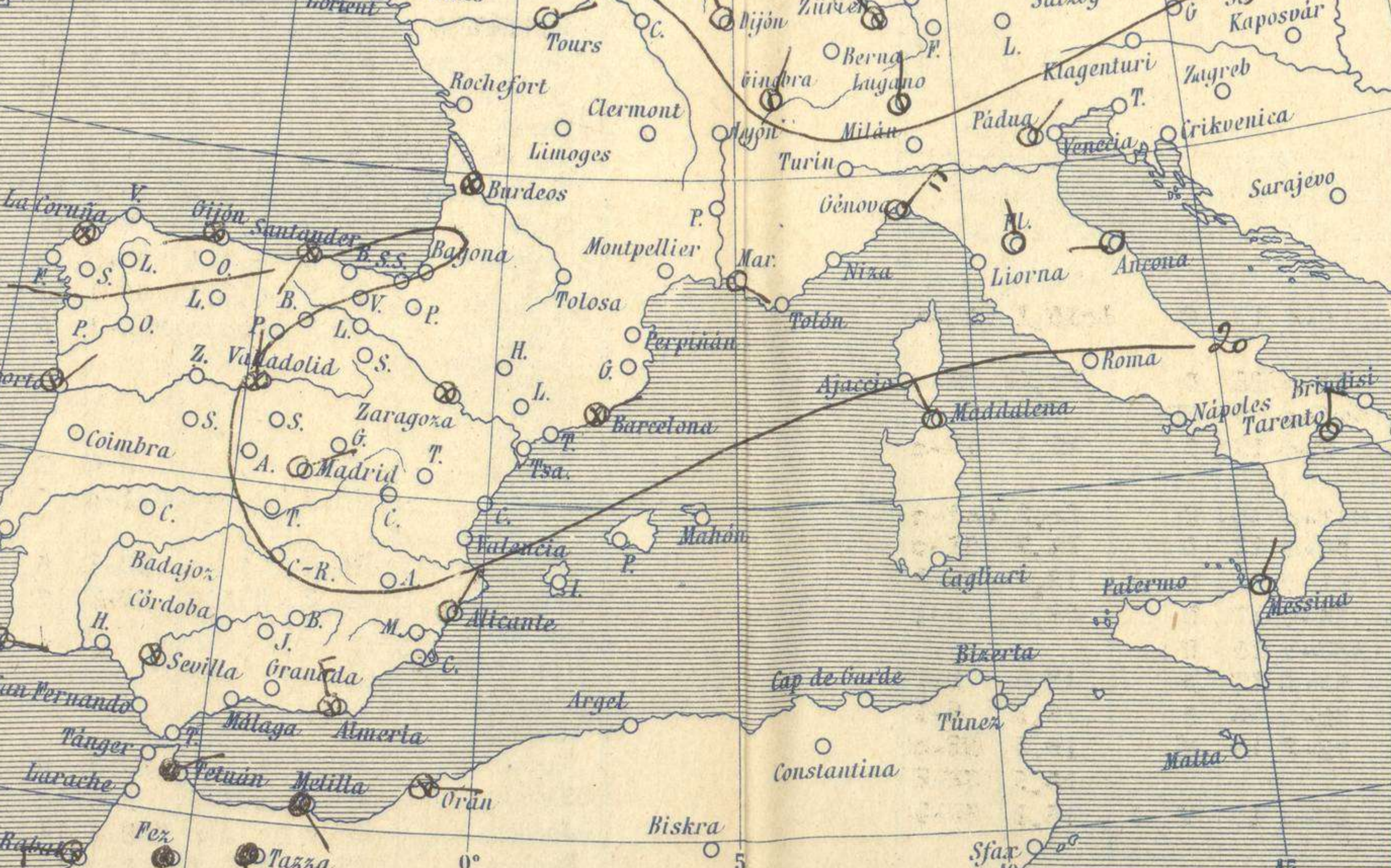
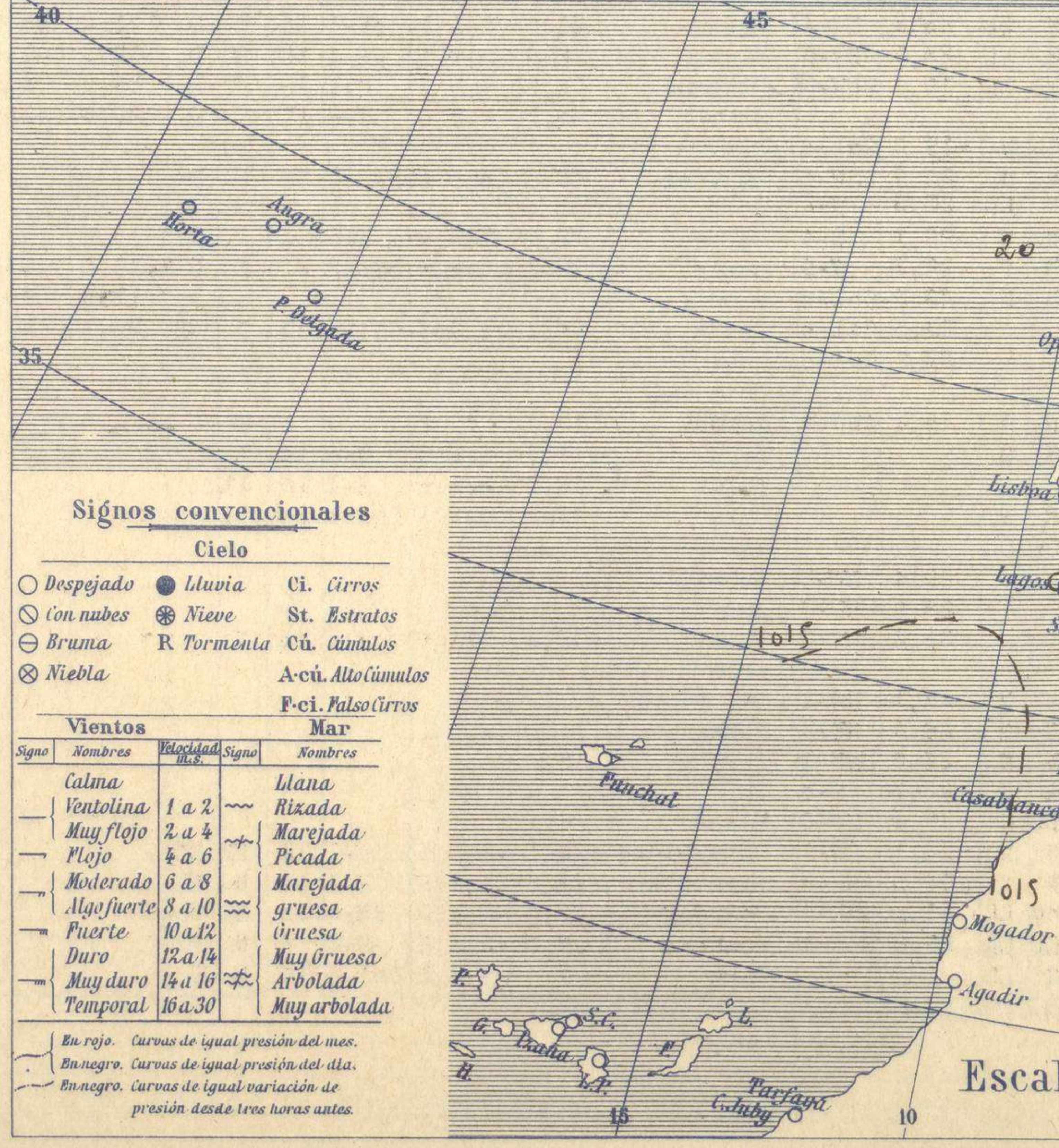
AÑO XXXIII

Núm. 273



**Temperaturas extrema y Lluvia**

Estaciones	Temperaturas		Lluvia
	Máx.	Minim.	
La Coruña	23	10	
Santiago	27	12	
Pontevedra			
Lugo			
Orense			
Bijón	20	12	
Oviedo	22	10	
Santander	19	14	0,3
Bilbao	18	12	
San Sebastián	20	13	
León	23	8	
Zamora	26	8	
Palencia	26	6	
Burgos	24	5	
Soria	24	6	
Valladolid	26	7	
Salamanca	25	8	
Ávila	21	7	
Segovia	25	10	
Madrid	25	12	
Toledo	25	12	
Guadalajara	25	9	
Cuenca	22	6	
Ciudad-Real	24	6	
Albacete	24	5	
Cáceres	26	15	ip
Badajoz	28	15	
Vitoria			
Logroño	29	8	
Pamplona	26	8	
Huesca	26	14	
Zaragoza	26	10	
Lérida			
Gerona	28	10	
Barcelona	24	15	
Tarragona	22	11	
Tortosa	27	14	
Teruel	22	2	
Castellón	25	15	
Valencia	24	15	
Alicante	25	13	
Murcia	25	13	
Sevilla	28	16	
Córdoba	27	15	
Jaén	26	15	
Baeza			
Granada			
Huelva	27	16	
San Fernando			
Tarifa			
Algeciras			
Málaga	23	17	10
Almería	23	19	ip
Palma	19	13	
Ibiza			
Mahón	23	18	
Las Palmas	25	20	
Laguna			
Izaña			
Tetuán	22	13	
Melilla			
Tánger			



**Observaciones aerológicas**

Mapa de España que muestra las isobaras y estado general. Incluye una escala de 1:13.500.000.

**Signos convencionales**

**Cielo**

- Despejado
- ☁ Con nubes
- ☁ Bruma
- ☁ Niebla
- ☁ Lluvia
- ☁ Nieve
- R Tormenta
- ☁ Ci. Cirros
- ☁ St. Estratos
- ☁ Cú. Cúmulos
- ☁ F. ci. Falso Cirros

**Vientos**

Signo	Nombres	Velocidad	Signo	Nombres
—	Calma		—	Uana
—	Ventolina	1 a 2	—	Rizada
—	Muy flojo	2 a 4	—	Marejada
—	Flojo	4 a 6	—	Picada
—	Moderado	6 a 8	—	Marejada gruesa
—	Algo fuerte	8 a 10	—	Gruesa
—	Fuerte	10 a 12	—	Muy gruesa
—	Duro	12 a 14	—	Muy gruesa
—	Muy duro	14 a 16	—	Arbolada
—	Temporal	16 a 30	—	Muy arbolada

**Mar**

En rojo. Curvas de igual presión del mar.  
En negro. Curvas de igual presión del día.  
En negro. Curvas de igual variación de presión desde tres horas antes.

**Observaciones en Madrid de 13<sup>h</sup> del día 5 a 7<sup>h</sup> del día 6.**

PARQUE DEL RETIRO (Altitud 667 m.)

Horas	Barómetro		Temperatura	Humedad %	Viento	Lluvia o Nieve	Estado del Cielo	Horas de insolación
	mm	milibares						
13	708,6	944,7	22,8	49	CE 10		C. despe	10-30
18	707,9	943,8	18,2	71	CE 10		Cub	Temperatura máxima. 23,3
1	709,0	945,3	17,5	76	CE 10		C. despe	Id. mínima. 11,8
7	708,9	945,1	12,2	69	WE 0		Despe	Id. máxima normal. 20,5
								Id. mínima id. 9,2
								Id. normal media. 14,8
								Presión normal. 705,6

**Tiempo probable**

EN LAS REGIONES.

- I
- II
- III
- IV
- V
- VI
- VII
- VIII
- IX
- X
- XI
- XII

Vientos flojos de dirección variable y buen tiempo. - Algunas nieblas.

Vientos flojos de dirección variable y algunos aguaceros

Buen tiempo.

**Temperaturas extrema y Lluvia**

Estaciones	Temperaturas		Lluvia
	Máx.	Minim.	
La Coruña	23	10	
Santiago	27	12	
Pontevedra			
Lugo			
Orense			
Bijón	20	12	
Oviedo	22	10	
Santander	19	14	0,3
Bilbao	18	12	
San Sebastián	20	13	
León	23	8	
Zamora	26	8	
Palencia	26	6	
Burgos	24	5	
Soria	24	6	
Valladolid	26	7	
Salamanca	25	8	
Ávila	21	7	
Segovia	25	10	
Madrid	25	12	
Toledo	25	12	
Guadalajara	25	9	
Cuenca	22	6	
Ciudad-Real	24	6	
Albacete	24	5	
Cáceres	26	15	ip
Badajoz	28	15	
Vitoria			
Logroño	29	8	
Pamplona	26	8	
Huesca	26	14	
Zaragoza	26	10	
Lérida			
Gerona	28	10	
Barcelona	24	15	
Tarragona	22	11	
Tortosa	27	14	
Teruel	22	2	
Castellón	25	15	
Valencia	24	15	
Alicante	25	13	
Murcia	25	13	
Sevilla	28	16	
Córdoba	27	15	
Jaén	26	15	
Baeza			
Granada			
Huelva	27	16	
San Fernando			
Tarifa			
Algeciras			
Málaga	23	17	10
Almería	23	19	ip
Palma	19	13	
Ibiza			
Mahón	23	18	
Las Palmas	25	20	
Laguna			
Izaña			
Tetuán	22	13	
Melilla			
Tánger			

## OBSERVACIONES DE ESPAÑA

ESTACIONES	PRESIÓN MILIBARES			VIENTO D. y F.	TEMPE- RATURA C.	TIEMPO * * * * *	NUBES	MAR	DIRECCIÓN Y FUERZA DEL VIENTO A						
	a O° N. M. G. N.	VARIACIÓN	C.						OBSERVACIONES A 7h.						
									250	500	1000	2000	3000	4000	5000
				OBSERVACIONES A 7h.											
La Coruña	1021,1	0,5	1	Cal-c	10		NB	2							
Gijón	21,4	0,4	4	WSW-2	14		NB	1							
Santander	21,8	0,3	1	SSW-2	14		NB	2							
Valladolid	23,4	0,4	4	N-1	8		NB								
Zaragoza	22,3	1,1	4	Cal-c	13		NB								
Barcelona	21,7	0,8	1	NE-1	18		NB		E-2	E-3	E-2	SE-3	ESE-4		
Tortosa	22,2	1,3	4	Cal-c	18		NB								
Mahón	19,9	0,0	0	Cal-c	20		NB	4							
Madrid	22,7	0,5	4	NE-c	12		D			NW-1	E-3	E-6	SE-2	SE-4	
Badajóz	19,3	0,4	1	Cal-c	15		D		Fr-cu						
Alicante	20,3	0,5	4	NNE-c	14		D	1	Cu						
Granada															
Sevilla	26,6	0,8	4	Cal-c	17		N		A-st-cu, Ci-st						
Almería	19,5	0,5	4	NNW-4	20		N	2	Cu-nb, A-cu						
Málaga	17,0	0,8	1	Cal-c	18		N	3	A-cu						
S. Fernando															
Melilla	19,1	-0,1	6	SE-c	19		LL	4	Nb						
Larache															
S. C. de Tenerife															
IZERIAN	17,5	0,8	1	NE-1	16		LL		Cu-nb						
				OBSERVACIONES A 18h de la víspera.					OBSERVACIONES A						
La Coruña	20,9	0,3	1	Cal-c	17		D	2							
Gijón	21,2	-0,5	5	NE-6	16		N	2							
Santander	22,5	0,3	4	E-2	16		N		St-cu						
Valladolid	19,5	-0,3	7	Cal-c	18		D								
Zaragoza	19,1	-0,4	6	E-c	23		D								
Barcelona	21,0	0,4	4	WSW-1	20		NB								
Tortosa															
Mahón	19,7	0,0	0	Cal-c	20		NB	2							
Madrid	19,7	-0,3	7	Cal-c	18		N		St-cu, A-st						
Badajóz	16,7	-0,5	6	ENE-c	26		D		Ci						
Alicante	20,5	0,1	1	ENE-1	20		N	2	Cu, Ci						
Granada															
Sevilla	17,4			SSE-2											
Almería	20,6	0,0	0	E-4	21		N	2	Cu-nb, Ci-st						
Málaga	20,1	-0,1	5	SE-1	20		N	3	Cu, Ci						
S. Fernando	19,7	0,0	0	E-4	22		N	4	St-cu						
Melilla	19,9	0,1	4	SE-2	20		N	4	Nb						
Larache															
S. C. de Tenerife															
IZERIAN	17,1	-0,4	6	NE-3	20		D		Cu-nb						

ESTACIONES	PRESIÓN MILIBARES			VIENTO D. y F.	TEMPE- RATURA C.	TIEMPO * * * * *	PRESIÓN MILIBARES	VIENTO D. y F.	ESTACIONES	PRESIÓN MILIBARES			VIENTO D. y F.	TEMPE- RATURA C.	TIEMPO * * * * *	PRESIÓN MILIBARES	VIENTO D. y F.			
	a O° N. M. G. N.	VARIACIÓN	C.							OBSERVACIONES A 8h.								OBSERV. A 18h.		
										250	500	1000						250	500	1000
				OBSERVACIONES A 8h.				OBSERV. A 18h.				OBSERVACIONES A 8h.				OBSERV. A 18h.				
Vares									Cáceres	1019,4	0,0	0	E-4	17	D	1018,1	ENE-6			
Finisterre	1019,4	0,1	4	NE-2	21	D	1019,8	NE-3	Vitoria											
Santiago	20,3	0,0	0	NW-1	13	D	20,1	NW-2	Logroño	22,2	0,0	0	NW-c	12	D	20,6	NE-c			
Pontevedra							19,8	SW-2	Pamplona	23,5	0,8	1	Cal-c	9	NB					
Lugo									Huesca	22,9	0,0	0	E-c	19	D	22,1	SW-c			
Orense									Lérida											
Oviedo	20,9	0,0	0	SW-c	11	N	20,2	E-1	Gerona	21,8	1,3	1	Cal-c	15	D	20,3	Cal-c			
Bilbao	19,0	0,1	4	SE-1	14	NB			Tarragona	21,1			NE-c	12	D	21,7	SE-c			
San Sebastián	22,1	0,3	4	S-1	14	NB	23,9	NW-c	Teruel	25,1			Cal-c	10	D	18,6	SE-1			
León	23,5			N-c	12	D	12,2	S-c	Castellón	21,3	0,4	4	SW-c	17	D	21,0	S-1			
Zamora	19,4	0,0	0	N-c	10	N	19,4	N-1	Valencia	21,9			WNW-1	16	D					
Palencia	22,3	0,0	0	SE-c	12	D	18,5	N-1	Murcia	21,3			SW-1	17	N	18,3	E-1			
Burgos	23,0	1,3	4	E-c	12	NB	17,9	NE-c	Córdoba	18,9	0,0	0	NE-1	18	N	18,9	E-1			
Soria	23,1	0,0	0	NE-c	12	D	19,0	E-1	Jaén	18,3			NE-2	19	N	18,3	NE-c			
Salamanca	20,6	0,4	4	E-c	13	N	17,5	ENE-1	Baeza							18,9	SW-2			
Ávila	21,9			S-c	11	D	18,5	ESE-1	Huelva	18,5			NE-c	16	N	18,1	SW-3			
Segovia	23,1	0,0	0	SE-1	10	N	19,4	S-c	Tarifa											
Toledo	21,1	0,8	1	NE-1	16	D	17,9	SE-2	Algeciras											
Guadalajara	22,2	0,3	4	N-c	12	D	16,5	E-c	Tánger											
Cuenca	22,6	0,0	0	N-3	9	D	16,5	E-3	Palma	20,6	0,9	1	NW-c	17	D	20,5	SSW-c			
Ciudad Real	19,9	2,3	1	E-4	11	N	16,2	Cal-c	Las Palmas	20,2			N-1	23	D	19,5	W-1			
Albacete	24,5	0,9	1	SSW-1	9	D	18,6	E-1	Laguna											

**NOTICIAS**

\* Expresado en medias horas antes observación.  
 .. D Despejado ó semidespejado - N Nuboso ó cubierto - NB Niebla ó brumas - A Aguaceros - LL Lloviznas - LL Lluvias - G Granizo (sin truenos) - An Aguanieve - nv Nieve - T Tormenta.  
 .... D Despejado ó semidespejado - N Nuboso - NC Cubierto constantemente - NB Niebla ó bruma - A Aguaceros - LL Lloviznas - nv Nieve ó aguanieve - G Granizo (sin truenos) - T Tormenta.  
 ..... Sobre el nivel del mar.