



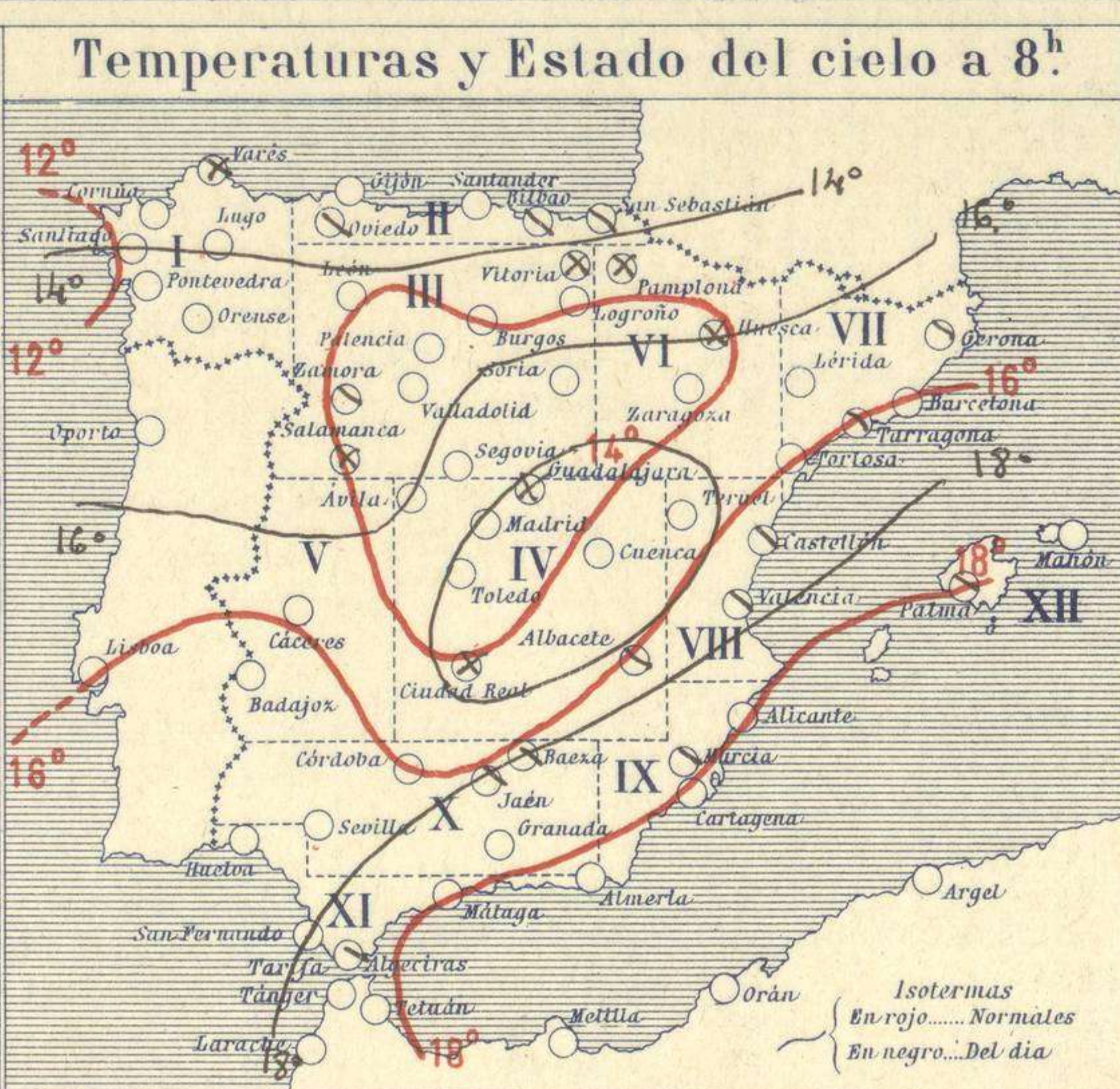
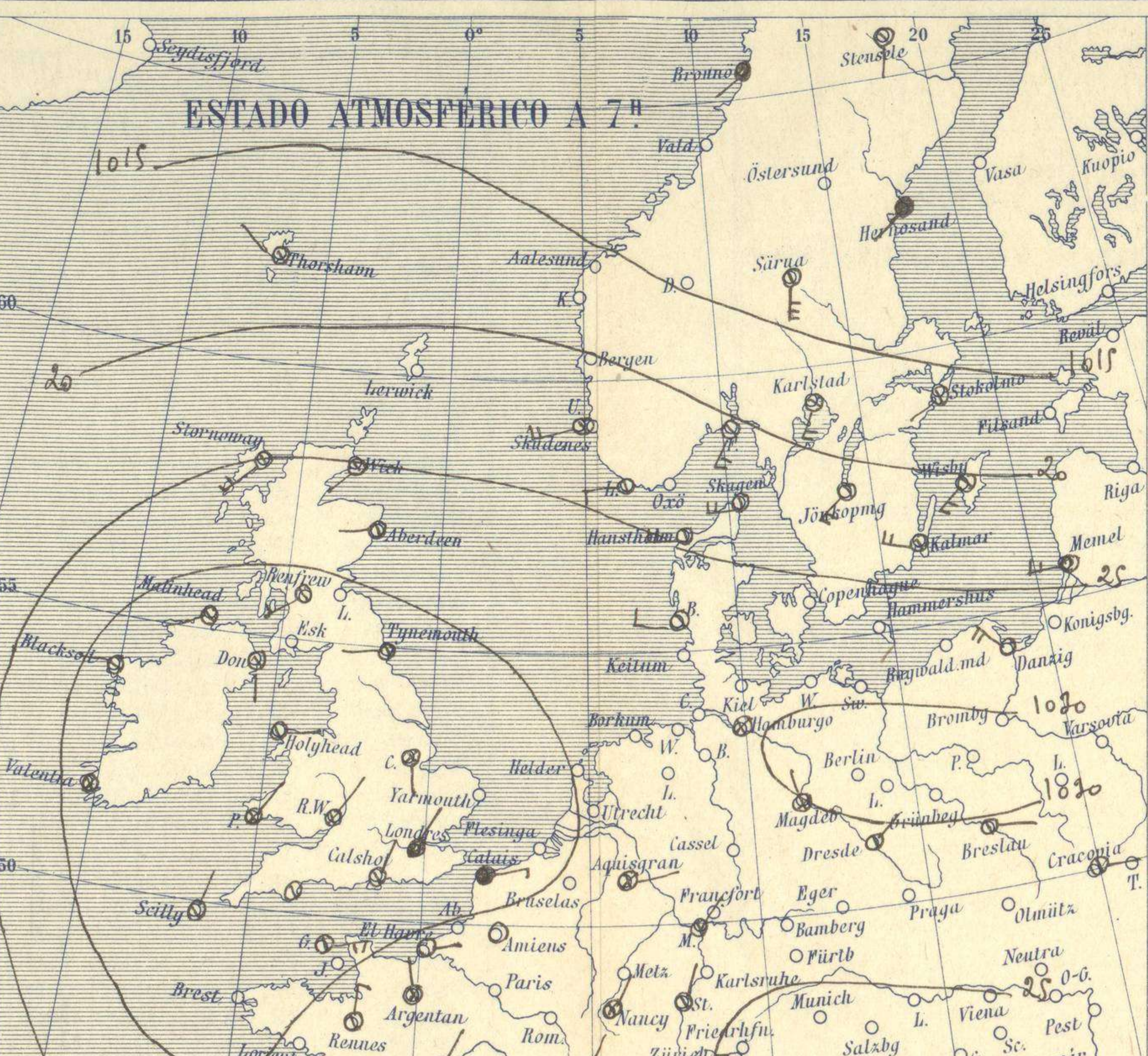
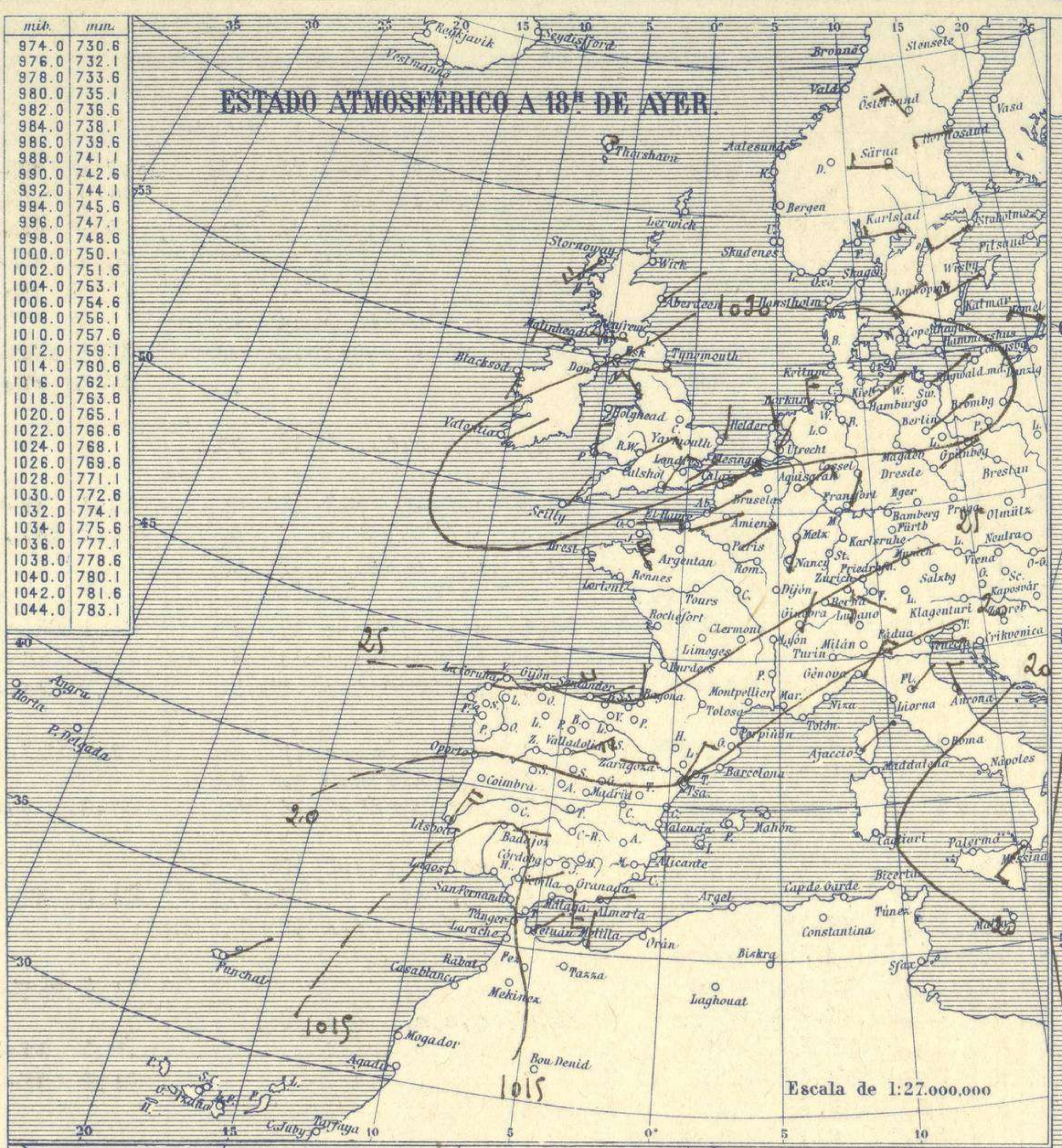


# SERVICIO METEOROLÓGICO ESPAÑOL.

## Boletín del Viernes 2 de Octubre de 1925

AÑO XXXIII

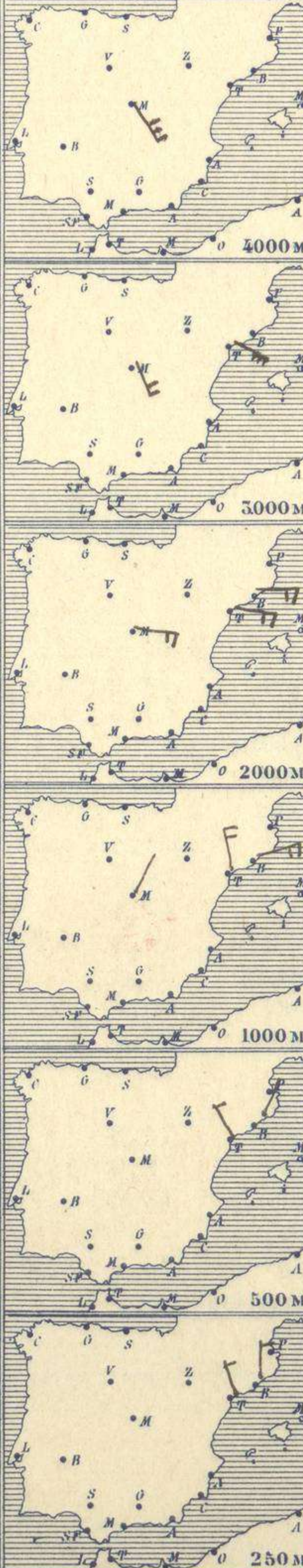
Núm. 275



### Temperaturas extrema y Lluvia

Estaciones	Temperaturas		Lluvia
	Máx.	Mínim.	
La Coruña	19	10	
Santiago	24	10	
Pontevedra			
Lugo			
Orense			
Gijón	19	9	
Oviedo	19	7	
Santander	20	11	
Bilbao	18	10	
San Sebastián	19	10	
León	22	5	
Zamora	19	5	
Palencia	17	6	
Burgos	14	5	
Soria	18	6	
Valladolid	20	7	
Salamanca	17	5	
Ávila	16	7	
Segovia	19	6	
Madrid	19	9	
Toledo	21	8	
Guadalajara	20	9	
Cuenca	19	5	
Ciudad-Real	22	8	
Albacete	19	6	
Cáceres	22	13	
Badajoz	26	10	
Vitoria	17	5	
Logroño	20	7	
Pamplona	19	10	
Huesca	21	7	
Zaragoza	22	12	
Lérida			
Gerona	23	13	ip
Barcelona	22	15	
Tarragona	21	16	ip
Tortosa	21	17	
Teruel	19	4	
Castellón	22	15	ip
Valencia	21	16	ip
Alicante	22	13	
Murcia	23	11	
Sevilla	28	4	
Córdoba	28	13	
Jaén	24	16	
Baeza			
Granada	24	10	
Huelva	25	14	
San Fernando	24	15	
Tarifa	?	?	
Algeciras	22	17	
Málaga	21	15	
Almería	24	17	
Palma	22	16	3
Ibiza			
Mahón	20	15	29
Las Palmas			
S.º Cruz de T.			
Laguna			
Izaña			
Tetuán	22	13	
Melilla	23	14	
Tánger			

### Observaciones aerológicas



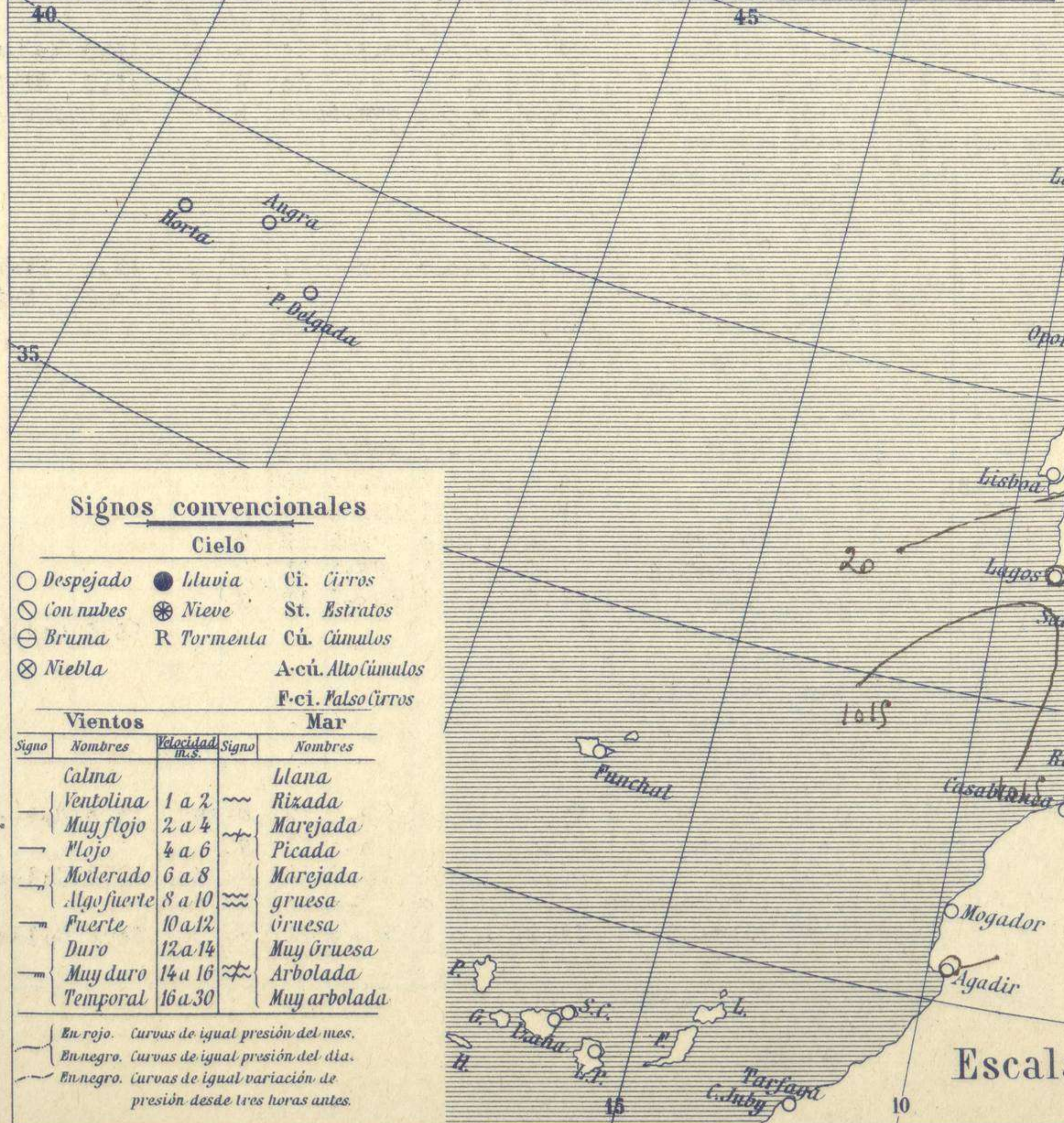
### Estado General

El anticiclón se establece en las Islas Británicas y al occidente de Marruecos aparecen las presiones débiles, por lo cual sopla ya el Levante en el Estrecho de Gibraltar. El tiempo es bueno en España.

### Tiempo probable

EN LAS REGIONES.

I  
II  
III  
IV Vientos flojos y moderados de la región del Norte y buen tiempo.  
VI  
VII  
VIII  
IX  
X Vientos moderados de la región del Este y buen tiempo.  
XI  
XII Tiempo inseguro.



### Observaciones en Madrid de 13ª del día 1ª a 7ª del día 2

PARQUE DEL RETIRO (Altitud 667m.)

Horas	Barómetro		Temperatura	Humedad	Viento	Lluvia o Nieve	Estado del Cielo	Horas de insolación	
	mm	milibares						7-45	Temperatura máxima
13	707,5	943,3	16,8	53	E 1		Nuboso	Id. máxima normal	21,0
18	707,3	943,0	15,6	62	Cal o		Despa	Id. mínima id.	10,3
1	707,3	943,0	12,7	61	NNE 1		id.	Id. normal media	14,1
7	709,3	945,7	10,2	84	Cal o		C. desp	Presión normal	705,6

#### Signos convencionales

Cielo		Vientos	
○ Despejado	● Lluvia	Signo	Nombres
○ Con nubes	⊗ Nieve	1 a 2	Llana
○ Bruma	R Tormenta	2 a 4	Rizada
⊗ Niebla	A.cú. Alto cúmulos	4 a 6	Picada
	F.cú. Pálido Cirrus	6 a 8	Marejada
		8 a 10	gruesa
		10 a 12	gruesa
		12 a 14	Muy gruesa
		14 a 16	Arbolada
		16 a 30	Muy arbolada

En rojo. Curvas de igual presión del mes.  
En negro. Curvas de igual presión del día.  
En negro. Curvas de igual variación de presión desde tres horas antes.

# OBSERVACIONES DE ESPAÑA

ESTACIONES	PRESIÓN MILIBARES			VIENTO D. y F.	TEMPERATURA C.	TIEMPO *** PRESENTE *** PASADO	NUBES	MAR	DIRECCIÓN Y FUERZA DEL VIENTO A							
	á O. N. M. G. N.	VARIACIÓN	C.						250	500	1000	2000	3000	4000	5000	
	OBSERVACIONES Á 7 <sup>h</sup>										OBSERVACIONES Á 7 <sup>h</sup> .					
La Coruña	23,8	0,3	4	S-o	14		NB		2							
Gijón	25,6	0,8	4	WSW-3	10		NB	Fr-cu, Ci-st	1							
Santander	25,5	0,3	4	SE-2	11		NB	B-st-cu, Cist	3							
Valladolid	25,0	0,5	1	NE-2	8		N	Ci-st								
Zaragoza	22,4	0,3	4	W-3	13		N	A-cu								
Barcelona	19,1	0,4	4	?	18		NB	A-st-cu		N-2	NNE-2	NE-5	ENE-4			
Tortosa	20,2	0,0	0	NNE-5	19		N			NNW-3	NW-3	BNW-4	E-4	E-6		
Mahón	13,7	0,0	0	N-6	19		NB	Cu-nb, A-cu	5							
Madrid	23,8	0,1	1	Cal-o	10		D	A-cu				NNE-1	E-2	SSE-5	SSE-5	SSE-6
Badajóz	20,3	1,3	1	NE-2	14		D									
Alicante	19,7	0,5	1	Cal-o	15		N	Cu, A-cu	2							
Granada	22,3	0,9	4	Cal-o	11		N	A-cu								
Sevilla	18,7	0,2	1	Cal-o	16		D									
Almería																
Málaga																
S. Fernando	17,5	1,1	4	E-5	19		D		3							
Melilla	19,0	0,7	4	NNE-1	19		D	A-cu	3							
Larache																
S. C. de Tenerife																
FEZ	17,8	1,1	1	NE-2	19		N	Cu-nb								
OBSERVACIONES Á 18 <sup>h</sup> de la víspera.										OBSERVACIONES Á						
La Coruña	22,5	0,8	1	ENE-1	17		D		3							
Gijón	24,1	-0,3	6	ENE-4	16		NB	Fr-cu	1							
Santander	24,9	0,4	4	ENE-1	16		NB	Ci-st	2							
Valladolid	20,7	0,8	1	ENE-4	15		D	Ci								
Zaragoza	20,1	0,7	4	W-1	19		N	Cu-nb, A-cu								
Barcelona	19,1	0,4	4	Cal-o	20		N	St-cu, A-st								
Tortosa	20,3	0,5	4	N-3	20		N									
Mahón																
Madrid	19,0	0,0	4	Cal-o	16		D									
Badajóz	15,4	-0,1	6	E-o	25		D									
Alicante	19,3	0,4	1	Cal-o	18		N	St	2							
Granada	16,9	0,5	4	S-5	18			A-cu								
Sevilla	15,9	0,7	4	ENE-2	24		D	Fr-cu	4							
Almería	19,3	0,9	1	ENE-2	21		N	Cu-nb								
Málaga	18,4	0,5	3	E-o	20		D	Ci	2							
S. Fernando	17,0	-0,5	6	Cal-o	21		D		1							
Melilla	19,0	1,1	1	N-1	20		D		1							
Larache																
S. C. de Tenerife																
Izaña																

ESTACIONES	PRESIÓN MILIBARES			VIENTO D. y F.	TEMPERATURA C.	TIEMPO *** PRESENTE *** PASADO	PRESIÓN MILIBARES	VIENTO D. y F.	ESTACIONES	PRESIÓN MILIBARES			VIENTO D. y F.	TEMPERATURA C.	TIEMPO *** PRESENTE *** PASADO	PRESIÓN MILIBARES	VIENTO D. y F.										
	á O. N. M. G. N.	VARIACIÓN	C.							á O. N. M. G. N.	D. y F.	á O. N. M. G. N.						VARIACIÓN	C.	á O. N. M. G. N.	D. y F.						
	OBSERVACIONES Á 8 <sup>h</sup>									OBSERV. A 18 <sup>h</sup>								OBSERVACIONES Á 8 <sup>h</sup>							OBSERV. Á 18 <sup>h</sup>		
Vares	23,0	0,3	1	SE-4	13	NB	21,9	E-3	Cáceres	20,5	1,6	4	E-2	16	D	16,7	E-6										
Finisterre	21,1	0,0	0	ENE-o	17	NB	12,8	W-6	Vitoria	24,6	0,4	4	NE-o	6	NB	22,2	N-1										
Santiago	23,5	0,7	4	N-1	12	D	21,3	N-4	Logroño	25,5	0,0	0	N-o	12	D	28,8	N-o										
Pontevedra							19,0	NW-o	Pamplona	23,5	0,5	4	Cal-o	13	NB												
Lugo									Huesca	24,2	0,0	0	NW-o	12	N	22,9	SW-o										
Orense									Lérida																		
Oviedo	24,3	0,0	0	S-o	8	N	28,8	NE-1	Gerona	19,0	0,7	2	SW-1	18	N	18,7	Cal-o										
Bilbao	22,2	0,1	4	SE-2	12	N			Tarragona	19,5			N-o	18	N	19,8	NW-2										
San Sebastián	25,0	1,5	1	SE-o	12	N	24,6	NW-o	Teruel	24,1			NE-o	8	NB	18,2	NE-2										
León	25,7			NE-1	11	D	23,1	E-2	Castellón	20,1	0,8	4	W-1	19	N	20,5	NE-1										
Zamora	21,3	0,0	0	N-2	16	N	17,9	NE-3	Valencia	21,0			W-1	17	N	19,0	E-o										
Palencia	24,7	0,5	4	N-o	9	D	20,9	NE-2	Murcia	20,6			W-o	15	N	20,6	SE-o										
Burgos	25,5	0,2	4	NE-2	9	D	22,6	NNE-3	Córdoba	19,0	0,5	4	NE-1	16	D	16,2	E-1										
Soria	22,3	0,0	0	NNE-o	12	D	20,3	NE-2	Jaén	19,3			S-2	18	N	15,3	N-1										
Salamanca	25,7	0,8	1	E-o	8	NB	18,5	ESE-1	Baeza							14,7	SW-1										
Avila	21,7			SSE-o	10	D	18,7	SSE-o	Huelva	18,5			E-4	16	D	10,3	SW-1										
Segovia	25,0	0,0	0	NE-1	12	D	17,7	S-1	Tarifa	16,9	1,1	2	E-6	19	D	16,5	E-5										
Toledo	23,0	0,7	1	E-1	12	D	17,9	ENE-1	Algeciras	18,2	0,7	1	NE-5	20	N												
Guadalajara	23,4	0,4	4	N-o	11	N	16,9	E-1	Tánger																		
Cuenca	22,6	0,0	0	NNE-1	9	D	16,9	E-o	Palma	16,7	0,8	4	N-1	19	N												
Ciudad Real	21,3	1,1	1	E-3	12	NB	18,5	NE-3	Las Palmas																		
Albacete	24,5	0,7	2	Cal-o	9	N	19,3	SSE-1	Laguna																		

### NOTICIAS

\* Expresado en medias horas antes observación.  
 \*\* D Despejado ó semidespejado - N Nuboso ó cubierto - NB Niebla ó brumas - A Aguaceros - ll Lloviznas - LL Lluvias - G Granizo (sin truenos) - An Aguanieve - nv Nieve - T Tormenta.  
 \*\*\* D Despejado ó semidespejado - N Nuboso - NC Cubierto constantemente - NB Niebla ó bruma - A Aguaceros - ll Llovizna - nv Nieve ó aguanieve - G Granizo (sin truenos) - T Tormenta.  
 \*\*\*\* Sobre el nivel del mar.