



# MINISTERIO DEL AIRE

## Boletín diario del Servicio Meteorológico Nacional

AÑO XIX  
2ª Epoca

MADRID

VIERNES

20

DE

MARZO

DE 1970

Núm. 80

CENTRO DE ANALISIS Y PREDICCIÓN (Ciudad Universitaria) - APARTADO 285 - MADRID. - Teléf. 2 44 35 00

| ESTACIONES      | TEMPERATURA |      | PRECIPITACION |     | Horas de sol | ESTACIONES      | TEMPERATURA |      | PRECIPITACION |     | Horas de sol | ESTACIONES            | TEMPERATURA |      | PRECIPITACION |     | Horas de sol | TEMPERATURAS EXTREMAS<br>(De las capitales Peninsulares)  |
|-----------------|-------------|------|---------------|-----|--------------|-----------------|-------------|------|---------------|-----|--------------|-----------------------|-------------|------|---------------|-----|--------------|---|
|                 | Máx.        | Min. | Noche         | Día |              |                 | Máx.        | Min. | Noche         | Día |              |                       | Máx.        | Min. | Noche         | Día |              |   |
| La Coruña       | 15          | 10   | 1             |     | 0.0          | Navacerrada (*) | 11          | 1    |               |     | 3.2          | Castellón             | 19          | 11   |               |     | 6.8          | MAXIMA: 26° en Córdoba  |
| Monteventoso    | 16          | 9    | 1             |     |              | Madrid/Barajas  | 19          | 2    |               |     | 10.0         | Valencia (A)          | 20          | 6    |               |     | 9.9          |   |
| Bares           |             |      |               |     |              | Madrid          | 19          | 7    |               |     | 9.5          | Valencia              | 20          | 10   |               |     |              | MINIMA: 1° bajo cero en Albacete y Soria  |
| Lugo (P.Centro) | 18          | 6    |               |     | 0.0          | Madrid/C.Vientº | 19          | 4    |               |     | 9.4          | Alicante (A)          | 20          | 11   |               |     | 10.3         |   |
| Finisterre      |             |      |               |     |              | Getafe          | 20          | 3    |               |     | 9.4          | Alicante              | 25          |      |               |     |              | OBSERVACIONES DE MADRID<br>(Parque del Retiro)  |
| Santiago (A)    | 21          | 8    |               |     | 0.0          | Guadalajara     | 19          | 3    |               |     |              | Aitana                |             | 4    |               |     |              |   |
| Pontevedra      | 22          | 7    |               |     |              | Toledo          | 22          | 5    |               |     | 10.7         | Murcia/Alcant:        |             | 7    |               |     | 10.3         |   |
| Vigo (A)        | 21          | 7    |               |     |              | Cuenca          | 21          | 1    |               |     | 8.7          | Murcia                | 23          |      |               |     |              |   |
| Vigo            | 20          | 9    |               |     | 3.7          | Molina de Aragº | 20          | -3   |               |     | 4.0          | Castillo Galeras      | 20          | 12   |               |     | 8.6          |   |
| Orense          |             |      |               |     |              | Ciudad Real     | 21          | 5    |               |     | 10.3         | San Javier            | 18          | 9    |               |     |              |   |
| Ponferrada      | 19          | 0    |               |     |              | Albacete (A)    | 21          | -1   |               |     | 10.3         |                       |             |      |               |     |              |   |
|                 |             |      |               |     |              | Cáceres         | 22          | 11   |               |     |              |                       |             |      |               |     |              | TEMPERATURAS<br>Máx. 18,8 a 16,00 h.<br>Min. 6,6 a 7,00 h.<br>a 1 h. 10,0 a 13 h. 15,6<br>a 7 h. 6,6 a 18 h. 17,2 |
| Asturias (A)    | 14          | 11   | ip            | ip  | 0.0          | Badajoz (A)     | 25          | 5    |               |     | 10.4         | Sevilla (A)           |             | 9    |               |     | 9.4          |   |
| Gijón           | 15          | 12   | ip            |     | 0.0          | Vitoria (A)     | 15          | 7    | 1             |     |              | Córdoba (A)           | 26          | 5    |               |     | 10.0         |   |
| Santander (A)   | 15          | 11   | 2             |     |              | Logroño         | 19          | 8    |               |     | 0.0          | Jaén                  |             |      |               |     | 9.1          |   |
| Santander       | 14          | 11   | ip            |     | 0.0          | Logroño (A)     | 20          | 7    |               |     | 1.1          | Granada (A)           | 23          | 5    |               |     | 11.0         |   |
| Bilbao (A)      | 16          | 11   | 2             |     |              | Pamplona        |             | 9    |               |     | 0.0          | Huelva                |             | 11   |               |     |              |   |
| S.Sebastián/Igº | 12          | 10   | 4             |     |              | Huesca/Monflº   | 20          | 5    |               |     | 9.4          | Jerez de la F.º (A)   | 24          | 6    |               |     |              |   |
| S.Sebastián(A)  | 15          | 10   | 4             |     | 0.0          | Candanchú (*)   | 0           | -8   | 2             | 1   |              | Cádiz                 | 19          | 11   |               |     | 9.2          |   |
|                 |             |      |               |     |              | Veruela         |             |      |               |     |              | San Fernando          |             | 10   |               |     | 9.5          |   |
|                 |             |      |               |     |              | Daroca          | 20          | 0    |               |     | 1.8          | Tarifa                | 21          | 10   |               |     | 2.5          |   |
|                 |             |      |               |     |              | Zaragoza (A)    | 21          | 9    |               |     | 2.9          | Málaga (A)            | 19          | 10   |               |     | 11.8         |   |
|                 |             |      |               |     |              | Zaragoza        | 21          | 10   |               |     |              | Almería (A)           | 25          | 11   |               |     | 10.0         |   |
| León (A)        | 14          | 2    |               |     | 2.3          | Calamocha       | 19          | -3   |               |     | 3.5          |                       |             |      |               |     |              |   |
| Zamora          | 18          | 2    |               |     |              | Teruel          | 21          | 0    |               |     |              | Palma de M.º(A)       | 15          | 7    |               |     | 7.5          |   |
| Palencia        | 15          | 3    |               |     | 7.5          |                 |             |      |               |     |              | Mahón (A)             | 17          | 8    |               |     | 8.9          |   |
| Burgos (A)      | 16          | 2    |               |     | 2.8          |                 |             |      |               |     |              | Ibiza (A)             | 18          | 10   |               |     | 0.0          |   |
| Burgos          | 17          | 2    |               |     | 3.5          |                 |             |      |               |     |              | S.º C. de la Palma(A) | 18          | 11   | 6             | ip  | ip           |   |
| Valladolid (A)  | 17          | 0    |               |     | 8.5          | Lérida          | 21          | 6    |               |     | 11.0         | Izaña (*)             | 12          | 4    | ip            | ip  | 5.4          |   |
| Valladolid      | 15          | 2    |               |     | 9.5          | Montseny (*)    |             |      |               |     |              | SC.de Tenerife(A)     | 22          | 13   |               |     | 6.0          |   |
| Soria           | 19          | -1   |               |     | 4.3          | Gerona (A)      | 19          | 3    |               |     |              | S.C. de Tenerife      | 25          | 17   |               |     | 9.5          |   |
| Salamanca (A)   |             | 2    |               |     | 5.8          | La Molina (*)   |             | X    |               |     |              | Las Palmas (A)        | 24          | 17   |               |     | 5.5          |   |
| Avila           | 17          | 2    |               |     | 9.4          | Barcelona       |             | 10   |               |     |              | Fuerteventura(A)      | 23          | 14   |               |     | 7.2          |   |
| Segovia         | 17          | 3    |               |     | 3.3          | Barcelona (A)   | 17          | 5    |               |     | 9.5          | Lanzarote (A)         | 25          | 17   |               |     | 9.8          |   |
|                 |             |      |               |     |              | Reus (A)        |             | 6    |               |     | 9.0          | Ceuta                 | 19          |      |               |     | 8.0          |   |
|                 |             |      |               |     |              | Tarragona       | 15          | 10   |               |     | 8.6          | Melilla               | 21          | 12   |               |     |              |   |
|                 |             |      |               |     |              | Tortosa         | 24          | 13   |               |     |              | V.Cisneros (A)        | 33          | 19   |               |     |              |   |

PRESIONES  
Máx. 712,6 mm. a 7,00 h.  
Min. 709,9 mm. a 18,00 h.  
a 1 h. 712,3 a 13 h. 711,8  
a 7 h. 712,6 a 18 h. 709,9

VIENTO  
Veloc. máx. 8 m/s. a 0,5 h.  
Dirección: Nordeste.  
Recorrido en 24 horas 182 km.

(\*) Estaciones situadas a más de 1.600 metros sobre el nivel del mar.

NOTA.—Los datos de este Boletín comprenden las observaciones desde las 18 h. T. M. G. de ayer a las 18 h. T. M. G. del día de hoy  
Las horas de sol corresponden al día de ayer.

### INFORMACION GENERAL DE LAS ULTIMAS 24 HORAS (DE 19 HORAS DE AYER A 19 HORAS DE HOY, HORA OFICIAL).

En la noche pasada se han formado nieblas en el Cantábrico y ha llovido. También ha habido algunas nieblas en el Duero. Durante el día de hoy ha estado el cielo nuboso con bancos de niebla y algunas lloviznas en el Cantábrico, alto Ebro y en puntos del Duero. Se han registrado algunos chubascos en la provincia de Tenerife. En el resto de España ha reinado buen tiempo con cielo parcialmente nuboso o despejado con temperaturas suaves.

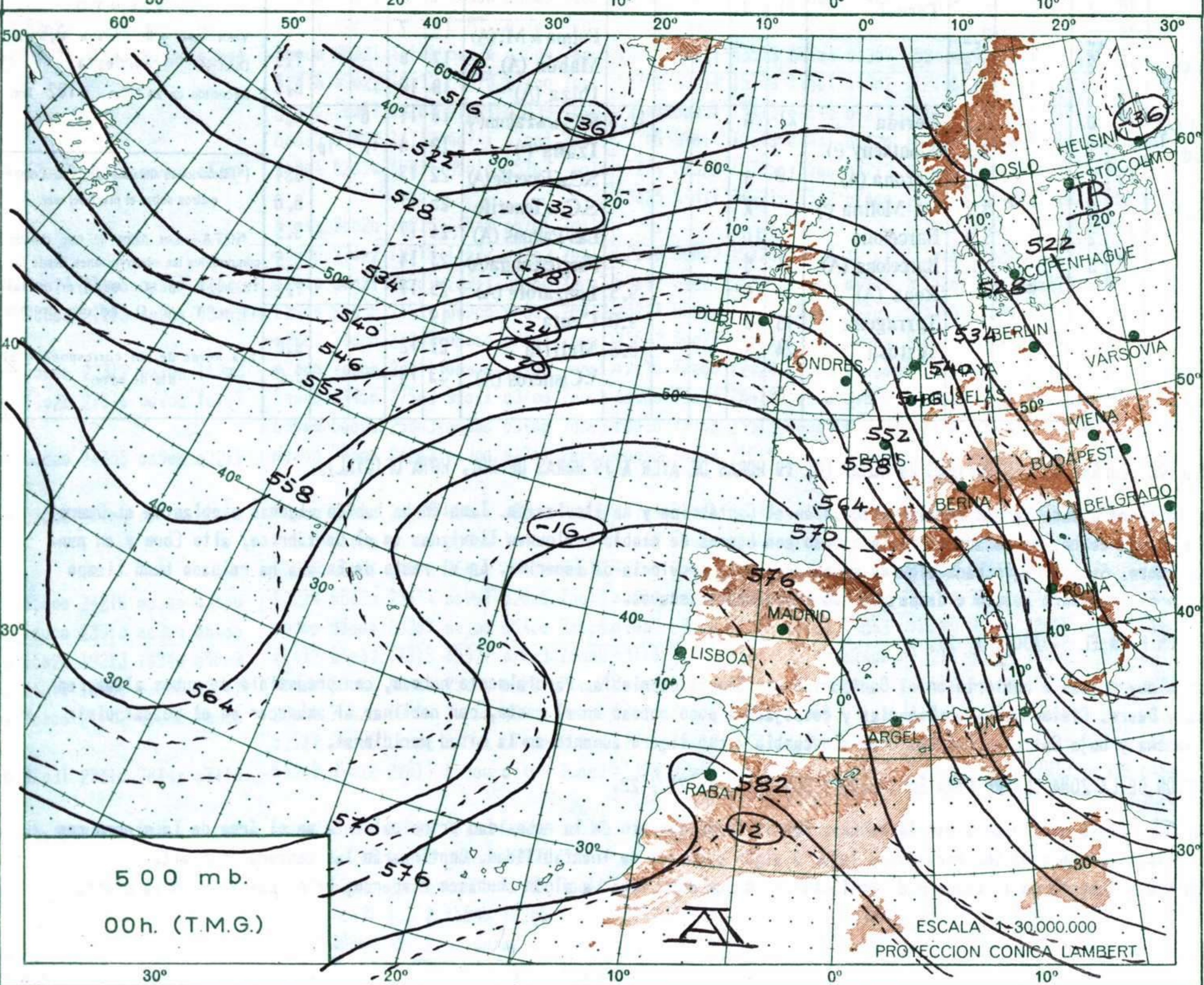
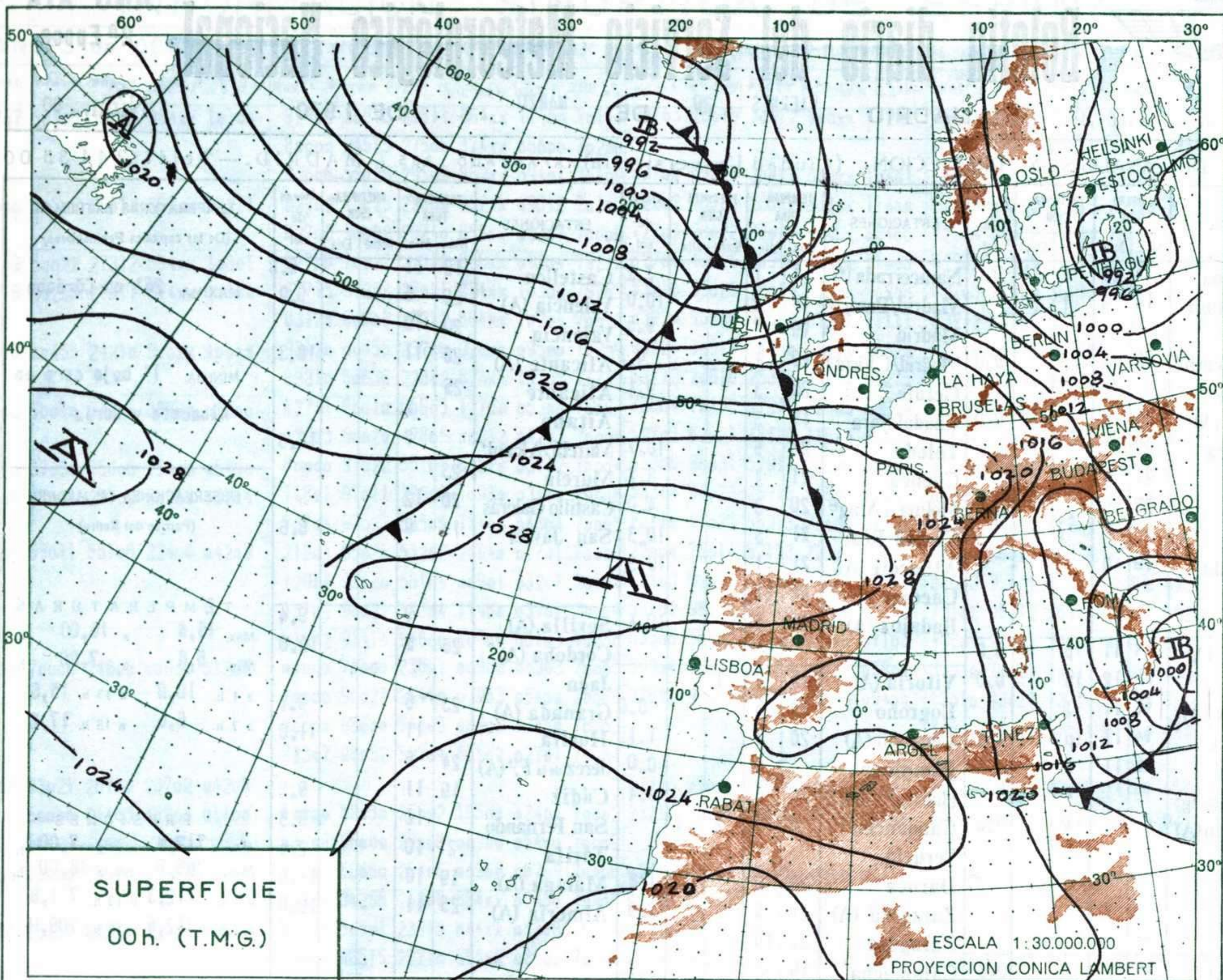
### PREDICCIÓN PARA EL SABADO DIA 21.

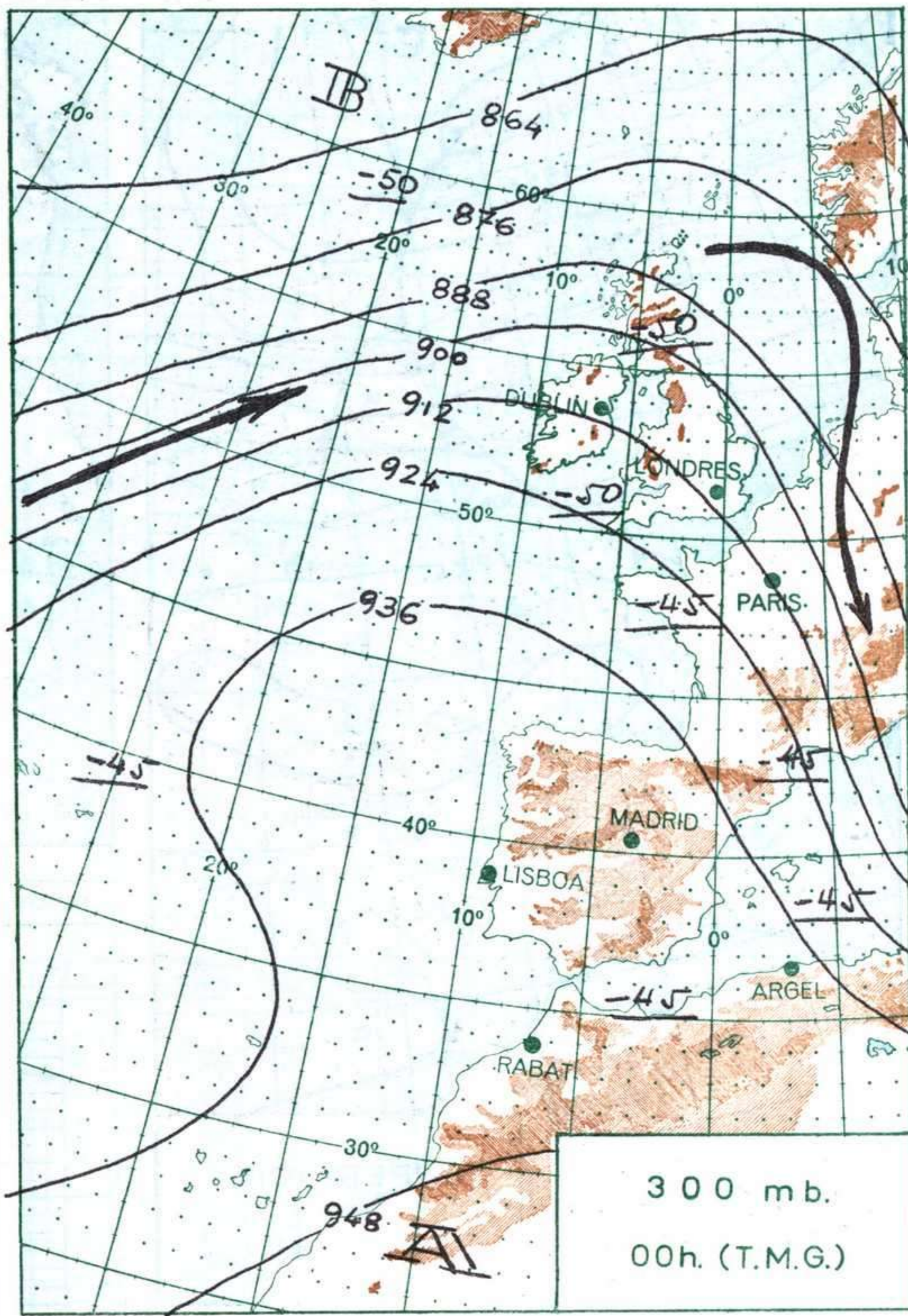
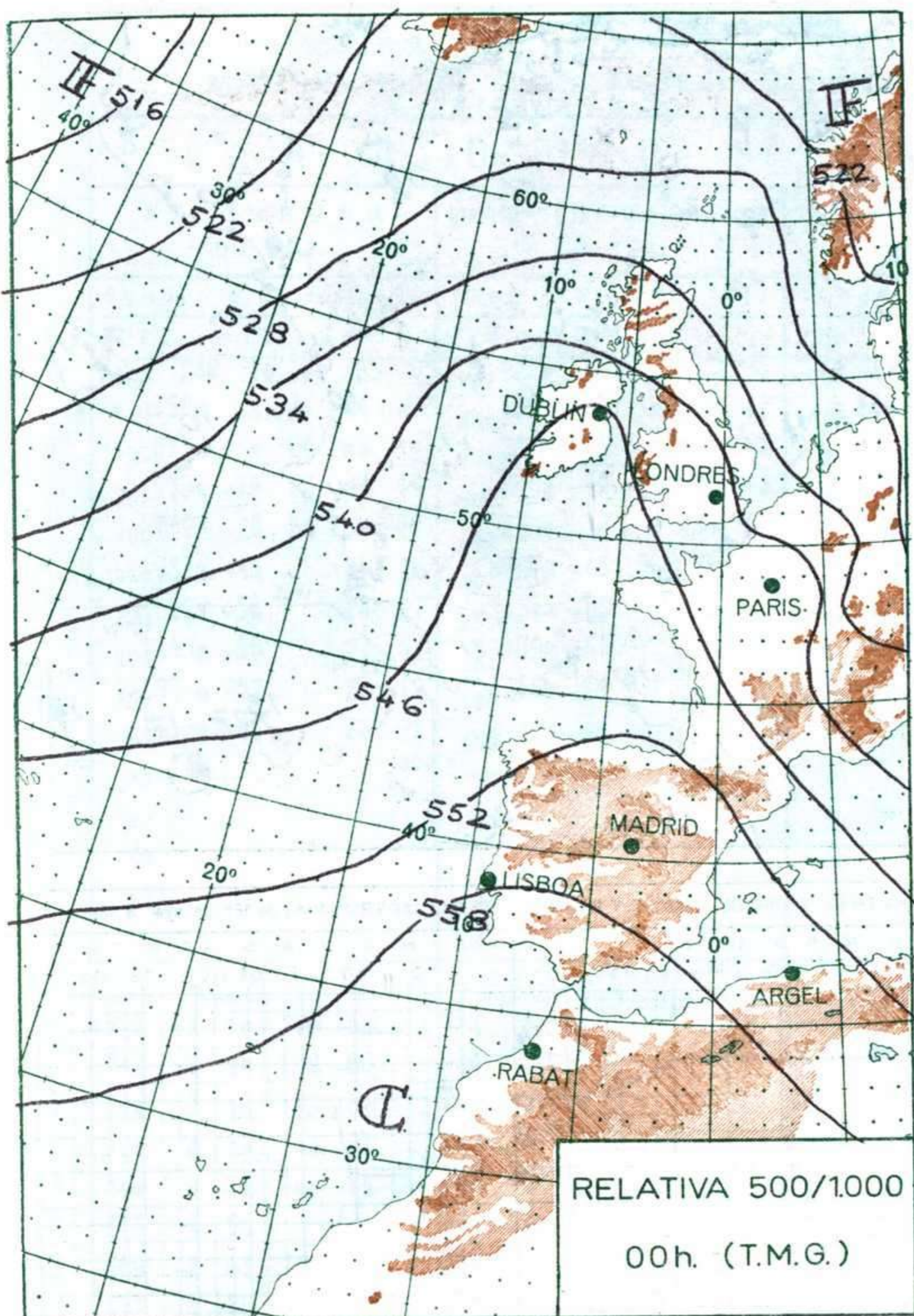
Cielo muy nuboso o cubierto en el Cantábrico con bancos de niebla. Parcialmente nuboso, con predominio de nubes altas, en Galicia y Duero. Cielo nuboso en Canarias y despejado o poco nuboso en el resto, con neblinas al amanecer en el Guadalquivir en La Mancha y baja Galicia. Temperaturas sin cambio o con ligero aumento en la mitad meridional.

### PREDICCIÓN DE LA ZONA CENTRO PARA EL SABADO Y DOMINGO DIAS 21 Y 22.

SABADO.—Cielo poco nuboso por la mañana. Por la tarde aumento de la nubosidad principalmente en el área de la sierra con ligero riesgo de que a última hora diera lugar a algún chubasco de inestabilidad. Continuarán las temperaturas altas.

DOMINGO.—Aumento de la nubosidad por la tarde lo que dará lugar a algún chubasco disperso, principalmente en la sierra.





ALTITUDES

>2000  
2000

2000  
1000

1000  
500

500  
0

Mts.

