



BOLETIN DIARIO

AÑO XXIII

2ª Epoca

Núm. 179

MADRID, VIERNES 28 de JUNIO de 1.974

Dirección postal: Centro de Análisis y Predicción (Ciudad Universitaria), Apartado 285 - Madrid - 3 - (España) - Teléfono: 244 35 00
Fonometeo local: teléfono 094 - Fonometeo España: teléfono 232 69 40 de Madrid

TIEMPO PASADO (de 12 horas de ayer a 12 horas, T.M.G., de hoy):

Nubosidad y precipitaciones: Ha llovido en toda la vertiente atlántica, Cantábrico, Pirineos, Ebro y puntos dispersos de Cataluña. Las precipitaciones más importantes han correspondido a zonas de Galicia, Duero y sistema Central.

Vientos fuertes: Rachas de hasta 90 Kms. hora se han registrado localmente en La Mancha y algo superiores a 50 Kms., ayer en puntos del Centro.

Temperaturas destacables: Entre capitales de provincias, las temperaturas máximas de ayer oscilaron entre 14^ª en León y 32^ª en Murcia; en Palma de Mallorca se alcanzaron los 27^ª y en ambas capitales canarias los 25^ª. Las mínimas de hoy han variado desde 10^ª en Soria a 24^ª en Valencia; en Palma de Mallorca 21^ª; en Santa Cruz de Tenerife 19^ª y en las Palmas 17 grados.

PRONOSTICO PARA MAÑANA:

Nuboso con lluvias intermitentes en el Cantábrico y Galicia. Parcialmente nuboso con chubascos dispersos en el Duero y sistema Central. En el Centro y Andalucía occidental nubosidad de evolución diurna con riesgo de algún chubasco durante la tarde. En los Pirineos muy nuboso con chubascos o tormentas. Poco nuboso en las demás regiones. Aumento de temperaturas.

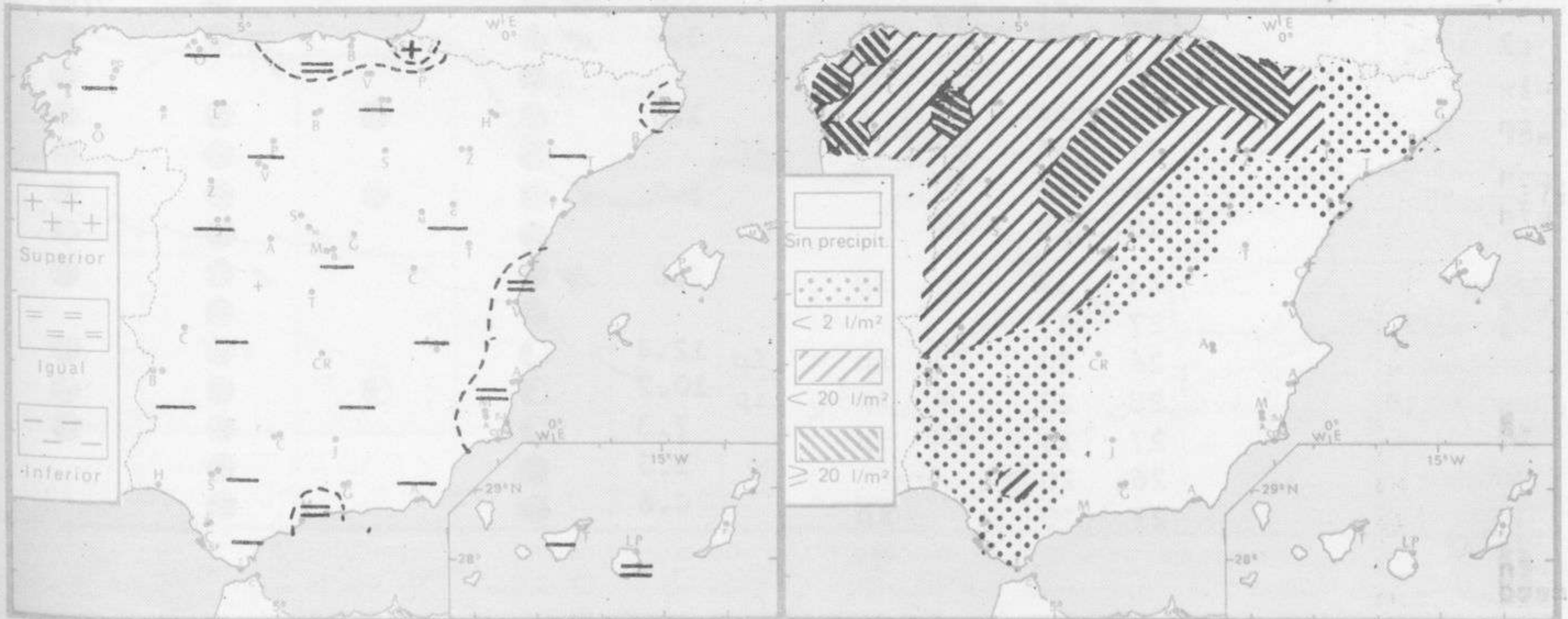
TENDENCIA PARA LOS DIAS 30 y 1:

Día 30: Nuboso con algunas precipitaciones en el Cantábrico y Galicia. Parcialmente nuboso en el Duero y sistema Central. Poco nuboso en las demás regiones.

Día 1: Algo nuboso en el Cantábrico con neblinas o nieblas durante la mañana. Poco nuboso en las demás regiones.

NIVEL TERMICO RESPECTO AL NORMAL:

AREAS CON PRECIPITACION (12 h. ayer a 12 h. hoy)

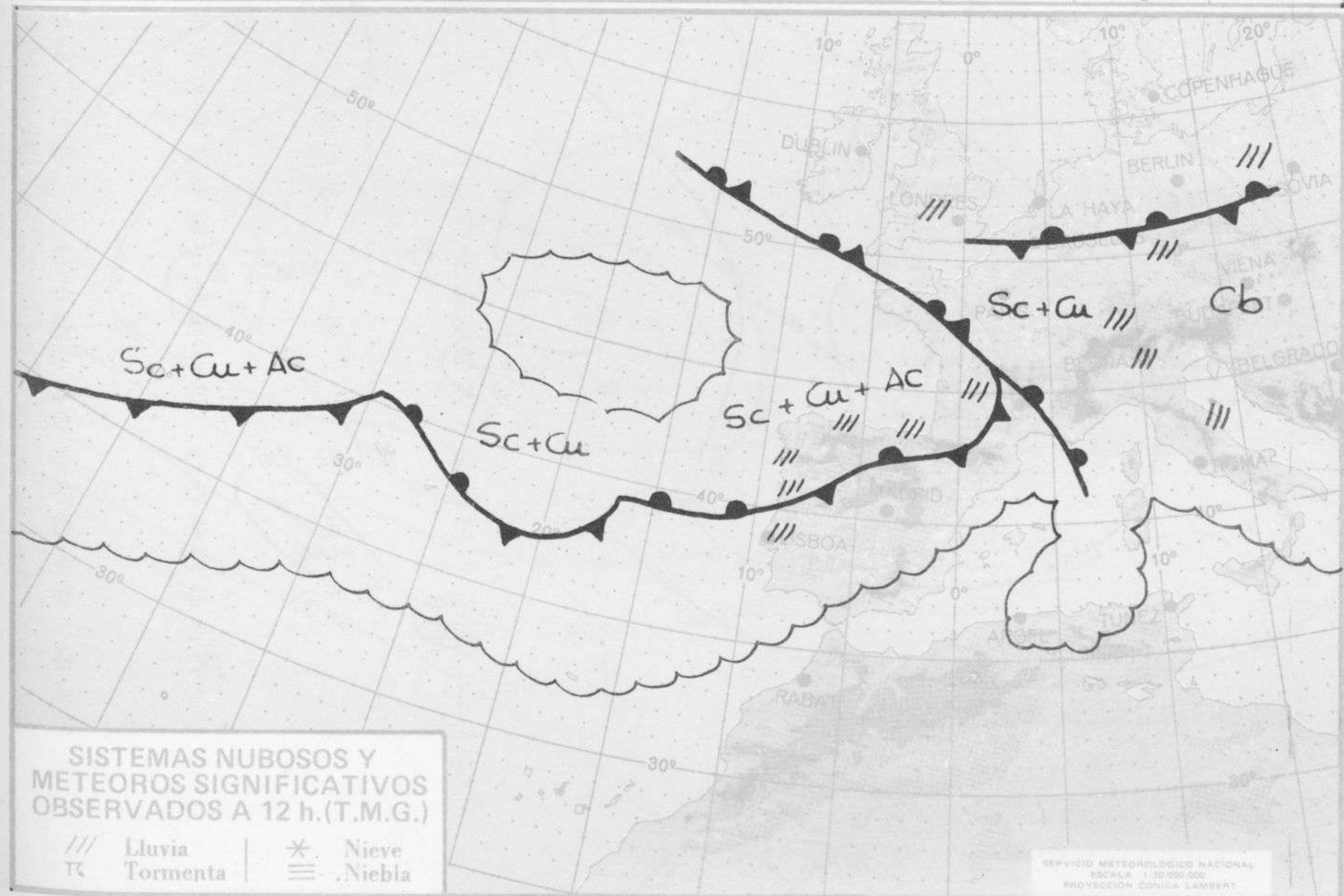


Estaciones	Temperaturas (°C)			Precipitación (l/m²)		Horas de sol ayer	Meteoros significativos			
	Máxima de ayer	Mínima de hoy	12 horas de hoy	06 ayer a 06 hoy	Hoy 06-12		18 horas de ayer	00 horas de hoy	06 horas de hoy	12 horas de hoy
La Coruña	18	15	17	17	ip	0.0	●	/// ●	●	●
Monteventoso	16	12		23			●		●	
Lugo (Punto Centro)				X						
Santiago de Compostela (A)	15	13	15	35	1	0.0	, ●	, ●	/// ●	●
Pontevedra	18			17			●			
Vigo (A)	16	13	14	83	22		, ●	/// ●	●	/// ●
Orense	20	15	15	14	2		/// ●		●	/// ●
Ponferrada	14		14	31	3		/// ●			/// ●
Asturias (A)	17	14	17	21		0.0	●		●	●
Oviedo	17	15	17	5	1	0.0	/// ●	●	●	/// ●
Santander (A)	23		19	1			●			●
Santander	22	16	19	7		0.9	●	/// ●	●	●
Bilbao (A)	22	16	22	11	ip	0.1	●	●		/// ●
San Sebastian/Igueldo	19	14	20	11		1.6	●		●	●
San Sebastian (A)		17	23	10		1.6			●	●
León (A)	14	11	12	20	3	0.0	/// ●	●	●	/// ●
Zamora	17		13	19	5		/// ●			, ●
Palencia			12	X	4					, ●
Burgos (A)	17	11	12	30	5	0.0	/// ●	/// ●	/// ●	/// ●
Burgos	16	11	13	33	4	0.0	/// ●		/// ●	/// ●
Valladolid (A)		13	12	20	7	0.0			/// ●	/// ●
Valladolid	18	13	15	43	3	0.0	/// ●	/// ●	/// ●	/// ●
Soria	15	10	14	24	2	0.0	/// ●		/// ●	/// ●
Salamanca (A)	18	15	17	9	ip	0.0	/// ●	/// ●	/// ●	●
Avila	17	14	18	3		0.1	/// ●		●	●
Segovia	19	14	16	17	ip	0.0	/// ●		●	●
Navacerrada	10	9	10	40	2	0.0	/// ●		/// ●	/// ●
Madrid/Barajas	19	16	22	1		0.0	, ●	●	/// ●	●
Madrid (Cdad. Universitaria)	17	16	20	3		0.0	, ●	●	, ●	●
Guadalajara	18	14		5			●		/// ●	●
Toledo	20	18	22	ip	7	0.3	●		/// ●	●
Cuenca	17	15	20	ip	ip	0.0	●		, ●	●
Molina de Aragón		15	18	ip	ip	2.1			●	●
Ciudad Real	21	13	21	ip		0.6	●	●	●	●
Albacete (A)	22	16	22			5.2	●	●	●	●
Cáceres	18	16		5			/// ●	, ●	, ●	●
Badajoz (A)	21	18		1		0.0	●		●	●
Vitoria (A)	17	15	17	26	3		, ●		/// ●	/// ●
Logroño	21	16	19	22	ip	1.1	●		●	, ●
Logroño (A)	23	16	19	17	ip	1.3	/// ●	●	●	●
Pamplena	18	15	17	28	1	1.4	/// ●		●	/// ●
Huesca (A)	20	14	17	25		3.7	/// ●		≡ ●	●
Daroca	22		19	ip			●		●	●
Zaragoza (A)	22	16	20	1		1.8	●	●	●	●
Zaragoza	22	16	20	2	ip		●		●	●
Calamocha	19	15	20			1.0	●	●	●	●
Teruel	18	15	22				●		●	●
Lérida	23	17	22	ip		6.0	/// ●		, ●	●
Gerona (A)	27	17					●		●	●
Barcelona	26	20	25	ip	ip	12.4	○		●	●
Barcelona (A)	25	20	X	ip	ip	10.2	○	○	●	○
Reus (A)	27	18	23	ip		7.3	○		●	●
Tarragona	26	20				5.3	●		●	●
Tortosa	27	20		ip		4.6	●		●	●

SÍMBOLOS UTILIZADOS EN LOS CUADROS DE METEOROS SIGNIFICATIVOS

- ☉ Llovizna
- ☁ Neblina
- ⚡ Relámpagos
- ▲ Granizo
- Despejado
- Nuboso
- ↙ NW 30 nudos
- ↗ NE 35 nudos
- ☂ Lluvia
- ☁ Neblina
- ⚡ Tormenta
- * Nieve
- Poco nuboso
- Cubierto
- ↙ SW 50 nudos
- ↗ SE 65 nudos

Estaciones	Temperaturas (°C)			Precipitación (l/m ²)		Horas de sol ayer	Meteoros significativos			
	Máxima de ayer	Mínima de hoy	12 horas de hoy	06 ayer a 06 hoy	Hoy 06-12		18 horas de ayer	00 horas de hoy	06 horas de hoy	12 horas de hoy
Castellón de la Plana	28	22				3.6	●		●	
Valencia (A)	30	23	31			2.7	☾	☾	☾	☾
Valencia	29	24				5.0	●		●	
Alicante (A)	29	19	30			10.2	●	☾	☾	☾
Alicante	29	23				10.6	●		☾	
Murcia (A)	32	18	32			8.5	●		☾	☾
Murcia	32	20	33			9.1	●		☾	☾
Cartagena	22	17					☾		☾	
San Javier	28	17	29			9.9	☾		☾	☾
Sevilla (A)	25	19	23	1		0.5	●	●	●	●
Córdoba (A)	23	18	23	3		0.0	●	●	●	●
Jaén	25	18				4.0	●		●	
Granada (A)	26	18	25			11.7	●	☾	●	☾
Huelva	23	20		ip		0.5	●		●	
Jerez de la Frontera (A) ...	25	19	23	1			●	●	●	●
Cádiz	23	19	21			6.0	☾		☾	●
San Fernando	24	19	24	ip		7.4	☾		☾	●
Tarifa	21	18				7.0	☾		●	
Málaga (A)	29	19	28			9.1	●	☾	☾	☾
Almería (A)	26	17	22			11.7	●	☾	☾	☾
Palma de Mallorca (A)	26	21	26			12.5	☾	☾	☾	☾
Mahón (A)	27	19	26			11.0	☾	☾	☾	☾
Ibiza (A)	26	21	25			12.2	●	☾	●	☾
Santa Cruz de Tenerife (A)...	20	13	21			3.9	●	○	☾	☾
Santa Cruz de Tenerife	25	19	26			6.7	●	○	○	☾
Las Paimas (A)	25	17	24			7.0	●	☾	○	○
Fuerteventura (A)	28	14	24			12.0	○		☾	○
Lanzarote (A)	27	18	24			7.5	☾		☾	☾
Ceuta	25						☾			
Melilla	26	19	25			11.5	☾	☾	☾	○



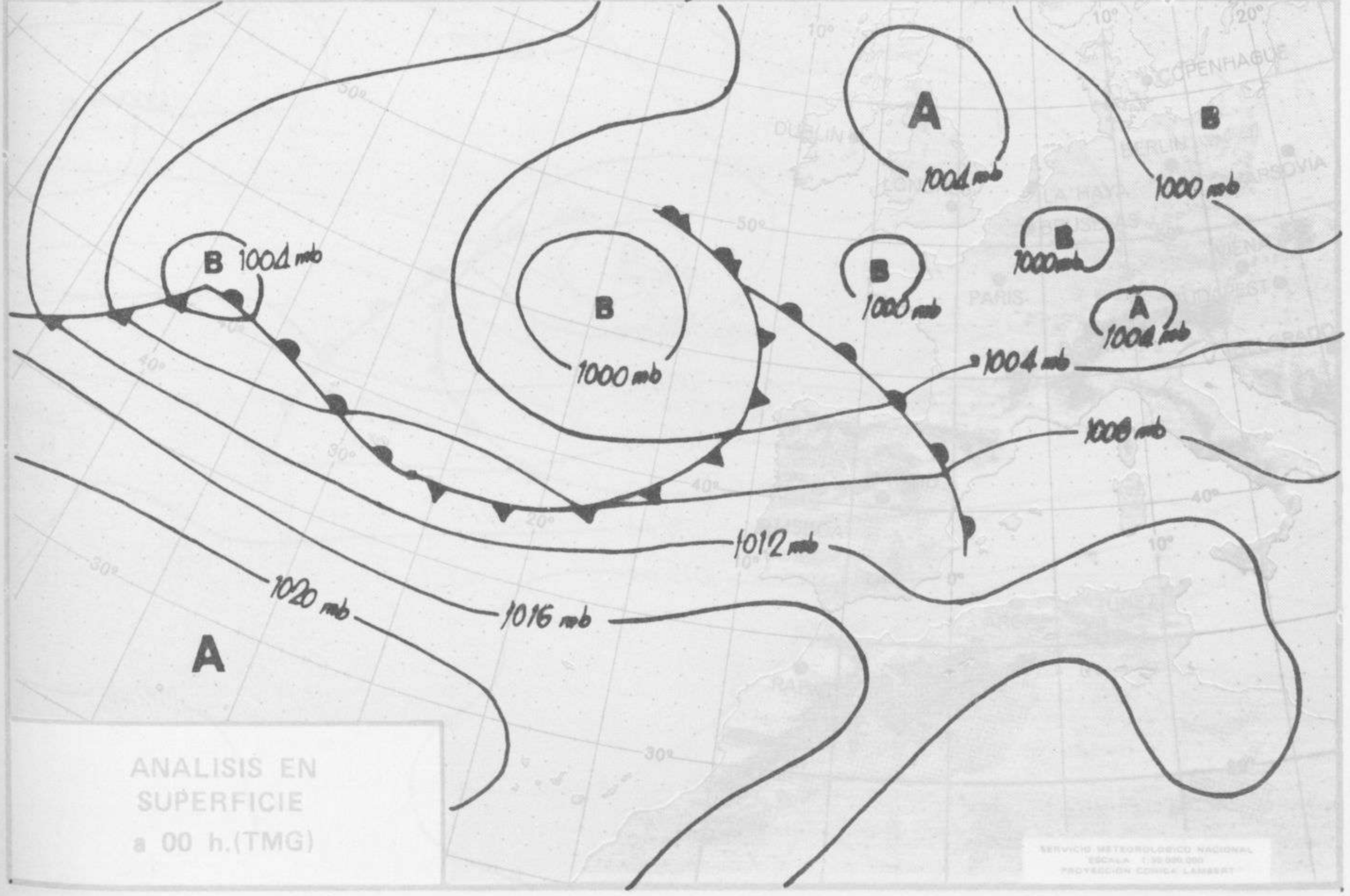
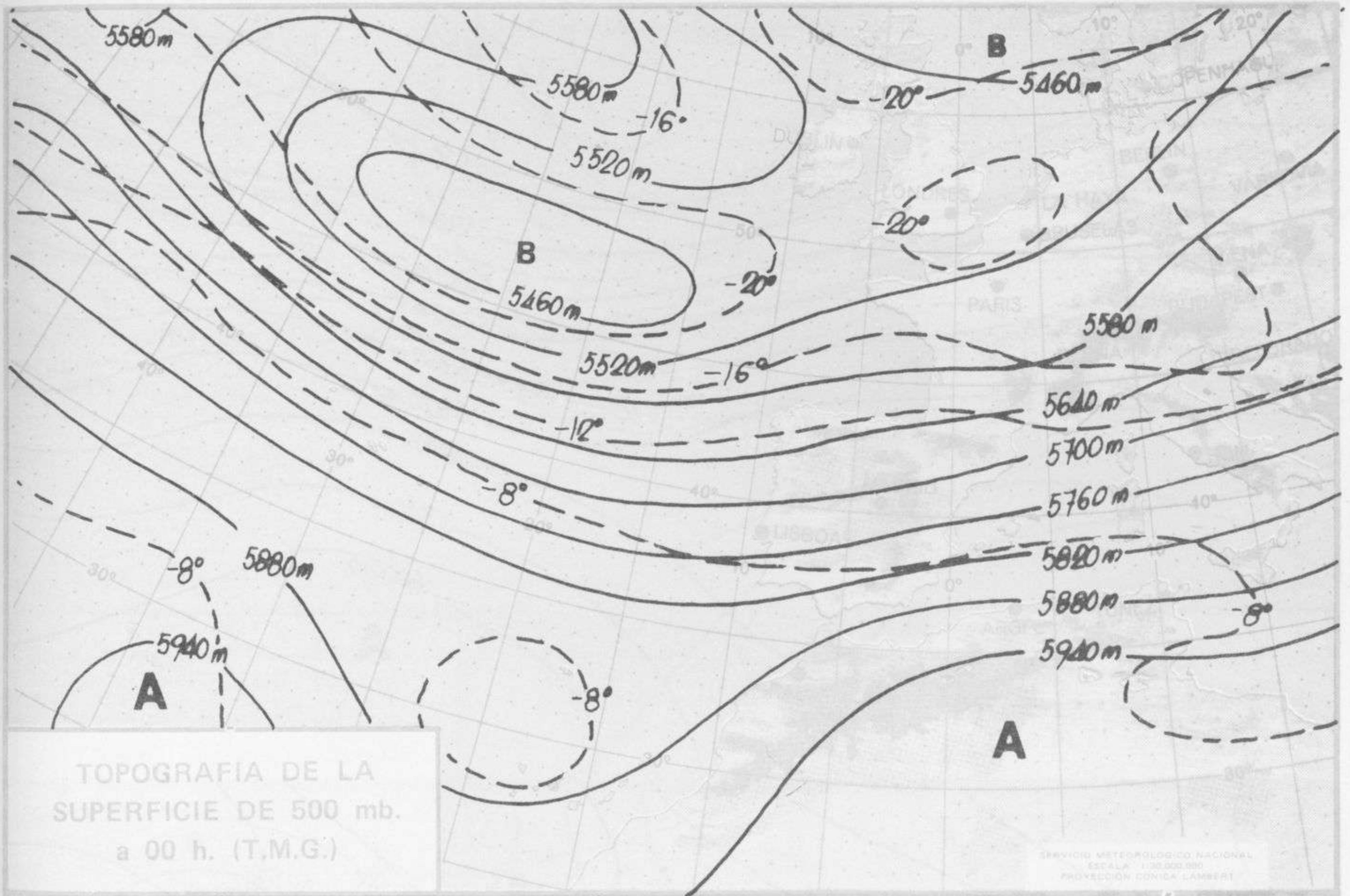


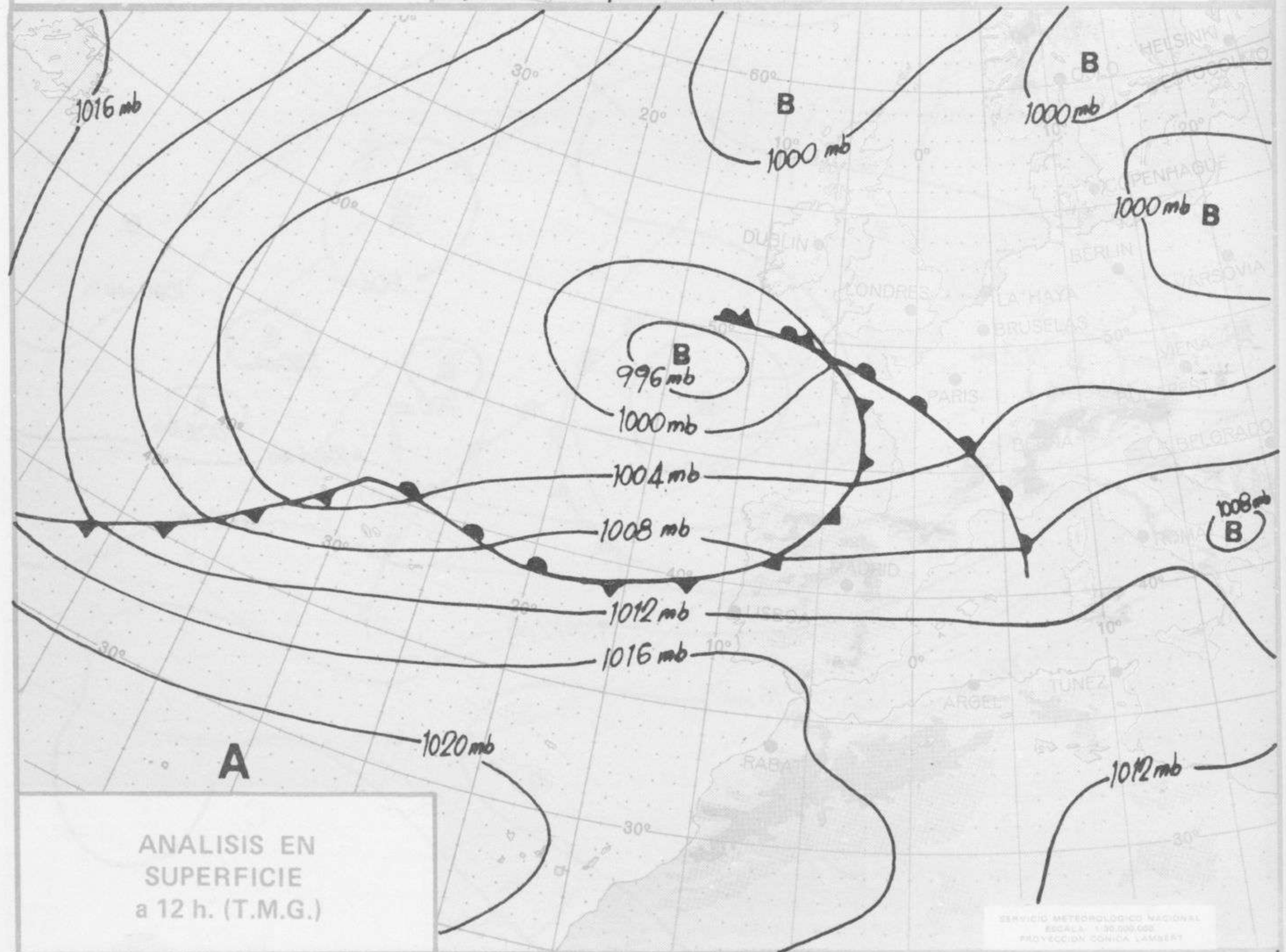
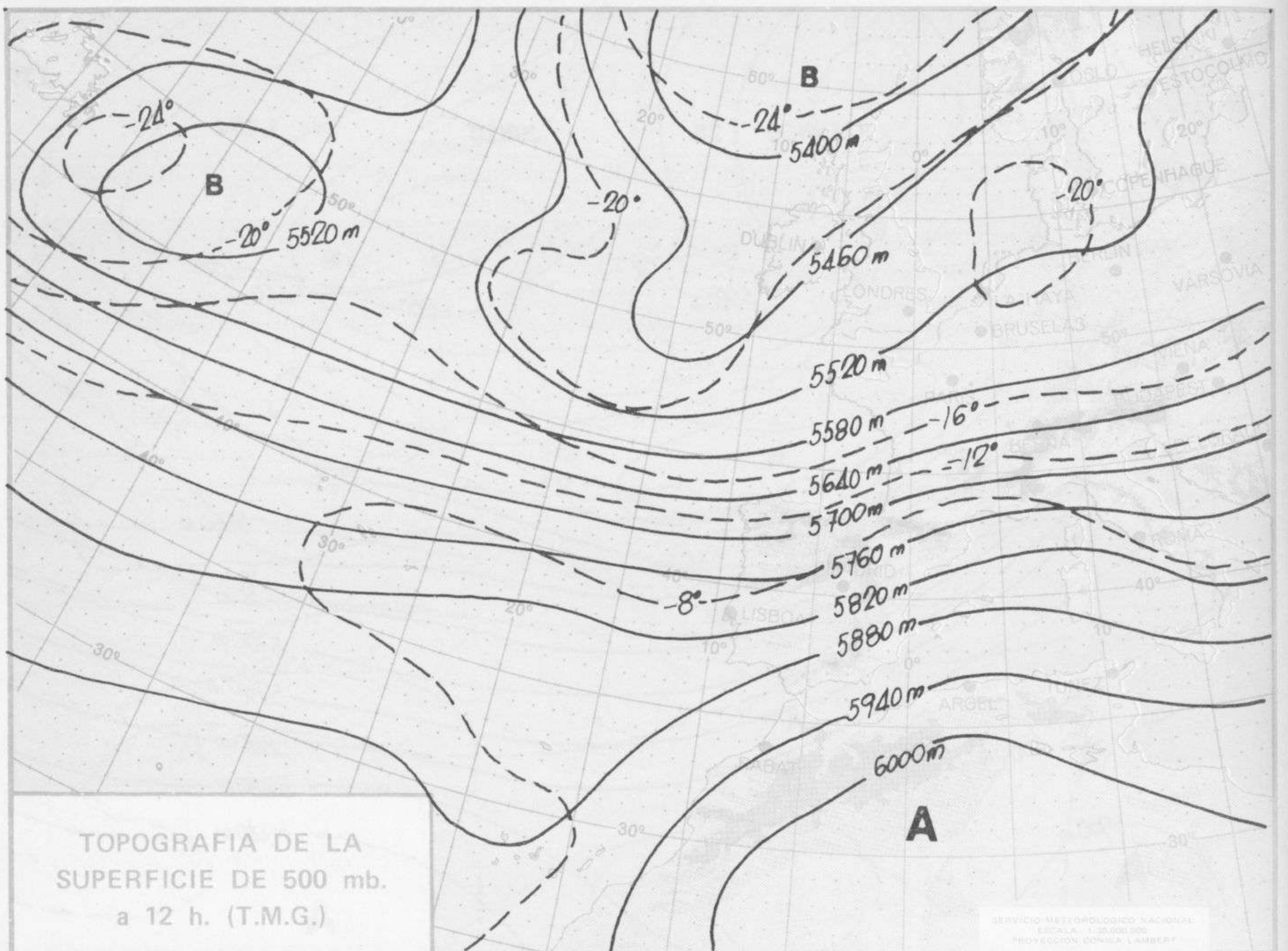
INFORMACION TECNICA DIARIA

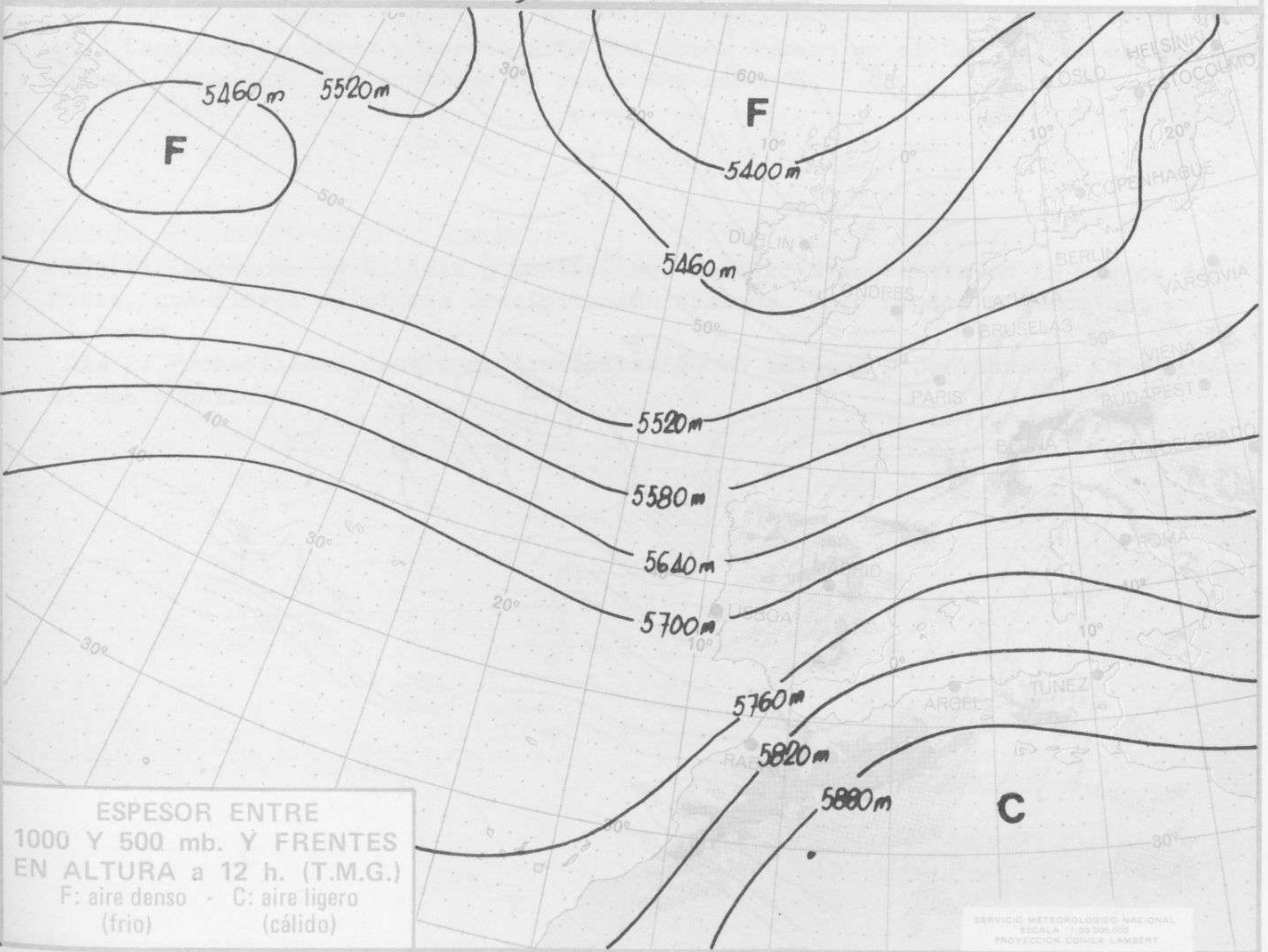
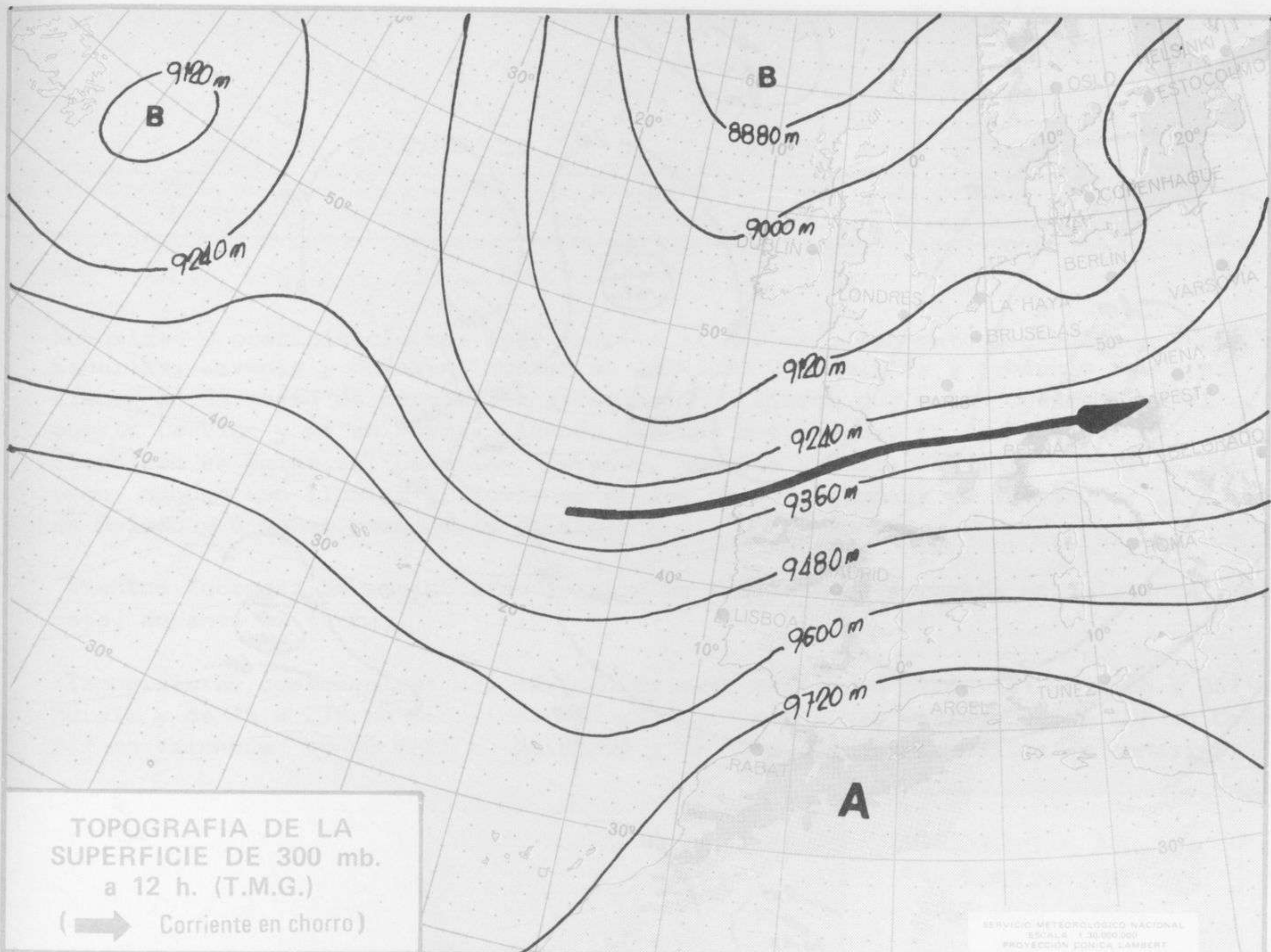
Núm. 179

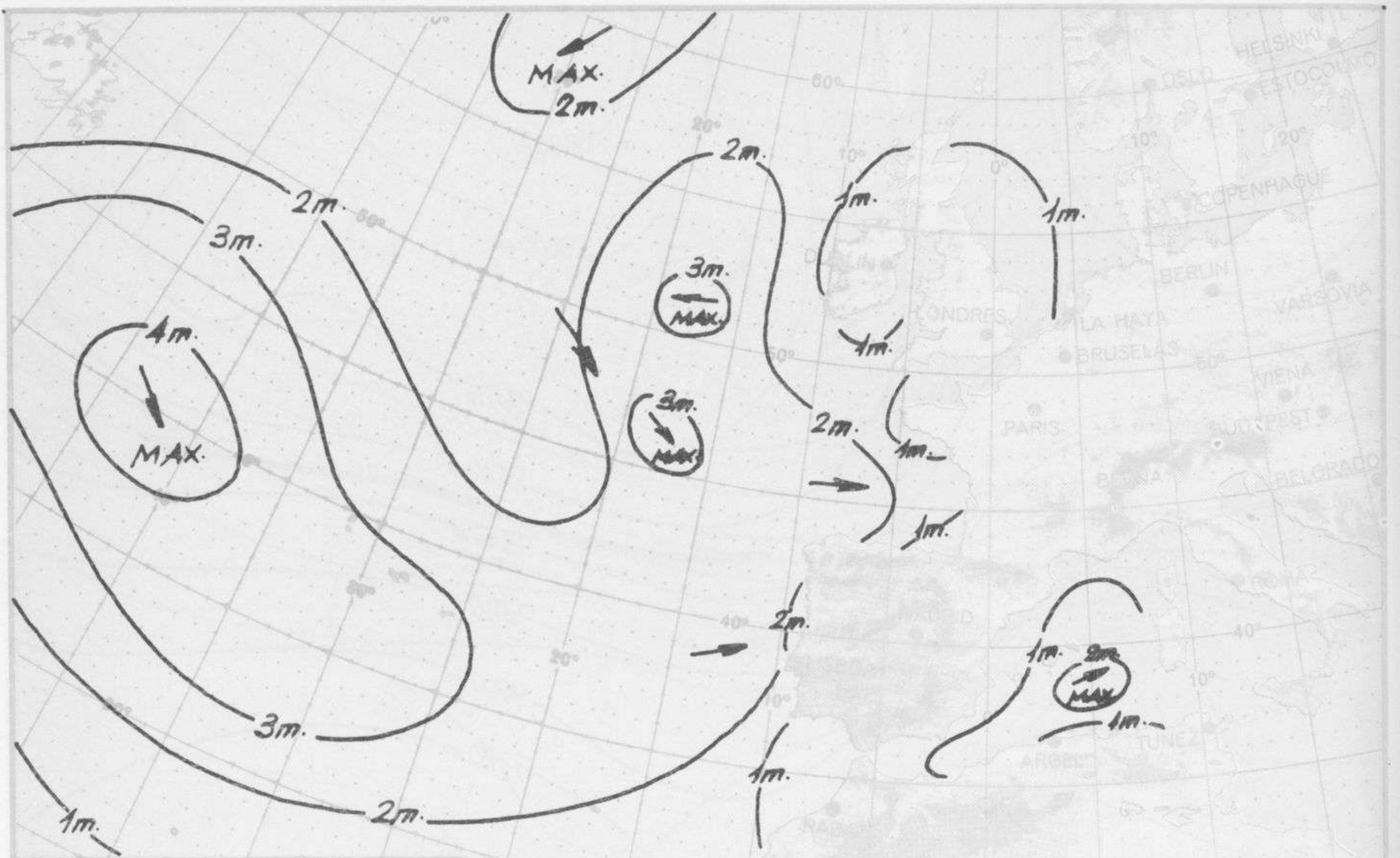
MADRID, VIERNES 28 de JUNIO de 1.974

Dirección postal: Centro de Análisis y Predicción (Ciudad Universitaria), Apartado 285 - Madrid - 3 - (España) - Teléfono: 244 35 00
Fonometeo local: teléfono 094 - Fonometeo España: teléfono 232 69 40 de Madrid










ALTURA Y DIRECCION
DEL OLEAJE
a 06 h. (T.M.G.)



SERVICIO METEOROLOGICO NACIONAL
ESCALA 1:30.000.000
PROYECCION CONICA LAMBERT



TEMPERATURA SUPERFICIAL
DEL AGUA DEL MAR (SST)
a 06 h. (T.M.G.)

SERVICIO METEOROLOGICO NACIONAL
ESCALA 1:30.000.000
PROYECCION CONICA LAMBERT



COMPLEMENTO A LA INFORMACION TECNICA DIARIA



Dirección postal: Centro de Análisis y Predicción (Ciudad Universitaria), Apartado 285 - Madrid - 3 - (España) - Teléfono: 244 35 00
 Fonometeo local: teléfono 094 - Fonometeo España: teléfono 232 69 40 de Madrid

MADRID, Viernes 28 de JUNIO de 1974

R A D I O S O N D E O S																	
Sondeos a 00 horas (T M G)								Sondeos a 12 horas (T M G)									
Presiones tipo				Puntos notables				Presiones tipo				Puntos notables					
PPP	hhh	TT	DD dd ff	PPP	TT	DD	PPP	TT	DD	PPP	hhh	TT	DD dd ff	PPP	TT	DD	
La Coruña 08.001	1000										1000	59	18 28 21 04	1000	18	28	264 -46 63
	850										850	1420	6 21	958	14	31	224 -53 66
	700										700	2994	0 06	908	11	36	213 -50
	500										500	5630	-14 59	844	6	19	115 -59
	400										400	7290	-24 67	694	-1	05	
	300										300	9320	-41 29	683	0	58	
	250										250	10520	-48 64	618	-5	07	
	200										200	11970	-51	534	-11	21	
	150										150	13820	-55	477	-17	62	
	100										100	16380	-57	411	-24	62	
	70										70			405	-23	68	
	50										50			359	-31	61	
	30										30			353	-31	50	
20										20			273	-46	45		
Madrid / Barajas 08.221	1000	74					937	16	20		1000	85		939	28	38	
	850	1439	12	17	23	38	717	5	09		850	1484	14 25 23 29	724	6	06	
	700	3041	4	22	27	52	647	1	58		700	3094	5 24 27 40	680	5	33	
	500	5720	-9	34	26	65	628	0	10		500	5780	-7 63 25 58	559	-3	57	
	400	7410	-211	50	26	70	603	-2	02		400	7480	-19 57 25 55	479	-9	67	
	300	9480	-35	60	26	70	568	-2	60		300	9560	-35 30 25 80	339	-28	20	
	250	10720	-46	59	26	70	477	-11	20		250	10810	-45 48 25 99	195	-59		
	200	12160	-58	27	80		381	-23	50		200	12260	-58	26	40	14 -65	
	150						370	-22	61		150	14050	-62	26	45		
	100						203	-58	58		100	16540	-64	25	55		
	70						180	-58			70	18770	-60	11	20		
	50										50	20860	-57				
	30										30						
20										20							
Palma de Mallorca / Bon Bonet 08.302	1000	94	24	36	25	12	1005	21	36		1000	97	26 57 21 10	1005	26	57	
	850	1483	16	59	21	25	942	15	45		850	1499	17 60 27 37	890	17	56	
	700	3108	8	50	27	51	894	19	63		700	3133	9 68 25 64	819	17	64	
	500	5880	-9	30	26	66	806	13	50		500	5830	-8		554	-3	77
	400	7490	-19	57	30	56	768	13	57		400	7530	-18		427	-14	
	300	9560	-36				555	-5	09		300	9600	-36		238	-49	
	250						380	-21	58		250	10840	-47				
	200						210	-57			200						
	150										150						
	100										100						
	70										70						
	50										50						
	30										30						
20										20							
Santa Cruz de Tenerife 60.020	1000	146	20	39	31	04	1013	21	42		1000	156	24 57 28 04	1014	25	58	
	850	1527	15	63	31	10	883	12	00		850	1551	17 28 04	893	14	19	
	700	3158	9	64	31	06	834	16	68		700	3187	11 16 08	757	17	67	
	500	5870	-8		23	06	626	5	65		500	5880	-10 22 10	722	12		
	400	7570	-20		24	12	432	-15			400	7570	-23 22 06	265	-49		
	300	9630	-36		24	12	278	-40			300	9620	-37 22 06	143	-65		
	250	10870	-45		24	10	158	-63			250	10860	-46 24 10	105	-70		
	200	12340	-54		24	12	116	-69			200	12320	-54 24 20				
	150	14140	-64		25	14	87	-69			150	14040	-63 24 30				
	100	16580	-69		25	14					100	16480	-70 24 35				
	70										70	18510	-65 23 15				
	50										50	20590	-59 23 15				
	30										30						
20										20							

V I E N T O E N A L T I T U D																
Estación	Tipo de Sonda	Indicativo	dia/hora	Tierra dd ff	1000m dd ff	1500m dd ff	2000m dd ff	3000m dd ff	4000m dd ff	5500m dd ff	7000m dd ff	9000m dd ff	10500m dd ff	12000m dd ff	13500m dd ff	16000m dd ff

Table with station names and codes: Estaciones, IIIIII Nddff VV-w W PPPTT NC,CC, T,TL, L, S.P.P.P. T.R.R.I.I, 95,5,5,4, T.R.R.I.I, BN,CH,N, 95,5,5,4

SYNOPSIS de 00 horas (T.M.G.)

SYNOPSIS de 06 horas (T.M.G.)

Main table containing synoptic data for 00 and 06 hours across various Spanish stations. Includes station names like LA COGUA, GIJÓN, LEÓN, etc., and numerical data columns.

SYNOPSIS de 12 horas (T.M.G.)

SYNOPSIS de 18 horas (T.M.G.)

Main table containing synoptic data for 12 and 18 hours across various Spanish stations. Includes station names like LA COGUA, GIJÓN, LEÓN, etc., and numerical data columns.