

M B O L E T Í N

Meteorológico



Ministerio de Medio Ambiente

Número 341. Domingo 7 de diciembre de 1997

© Ministerio de Medio Ambiente. Prohibida su reproducción total o parcial por cualquier medio sin autorización expresa por escrito. Instituto Nacional de Meteorología. Ciudad Universitaria, s/n. 28040-Madrid. NIPPO: 310-97-008-8

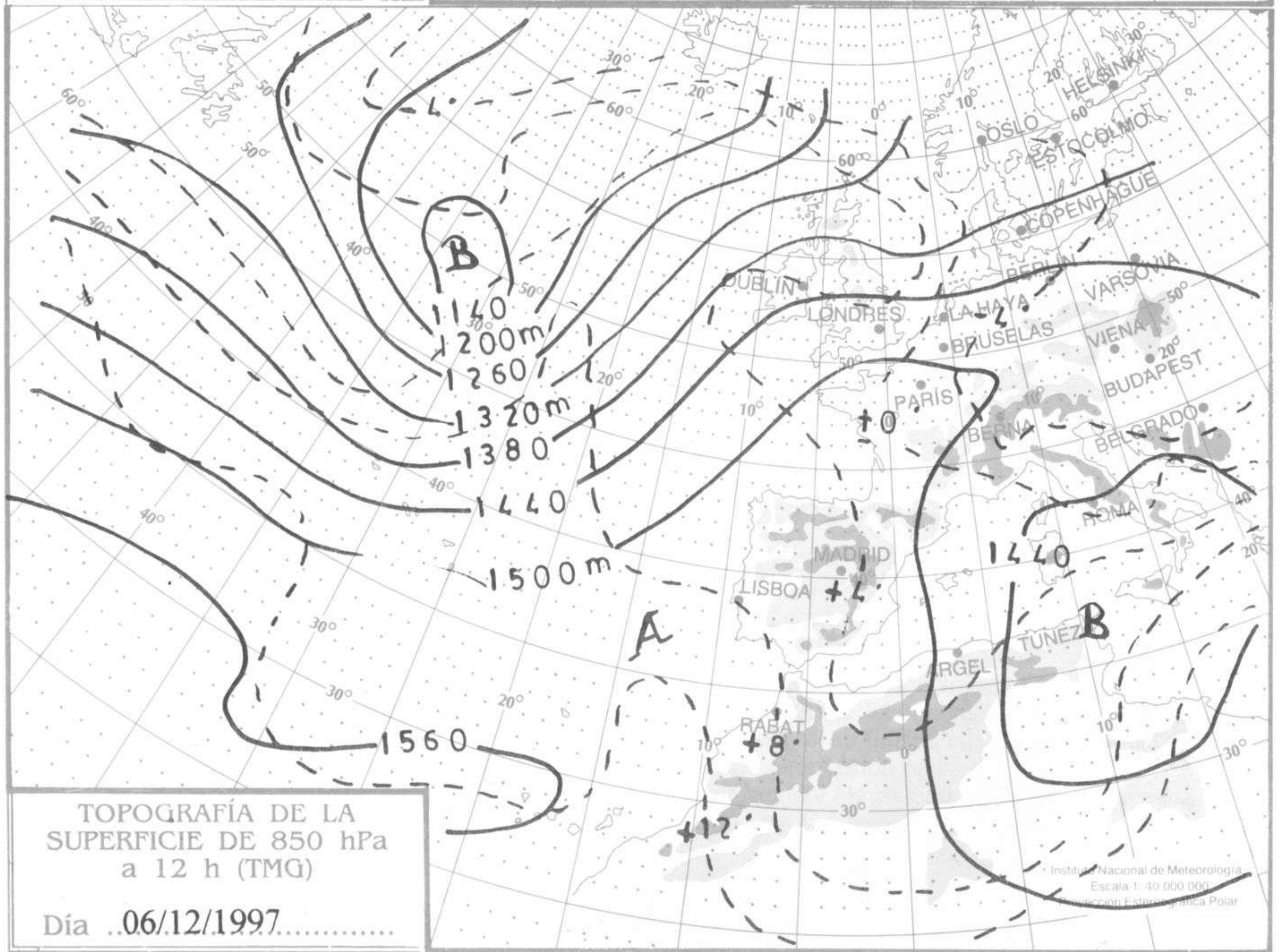
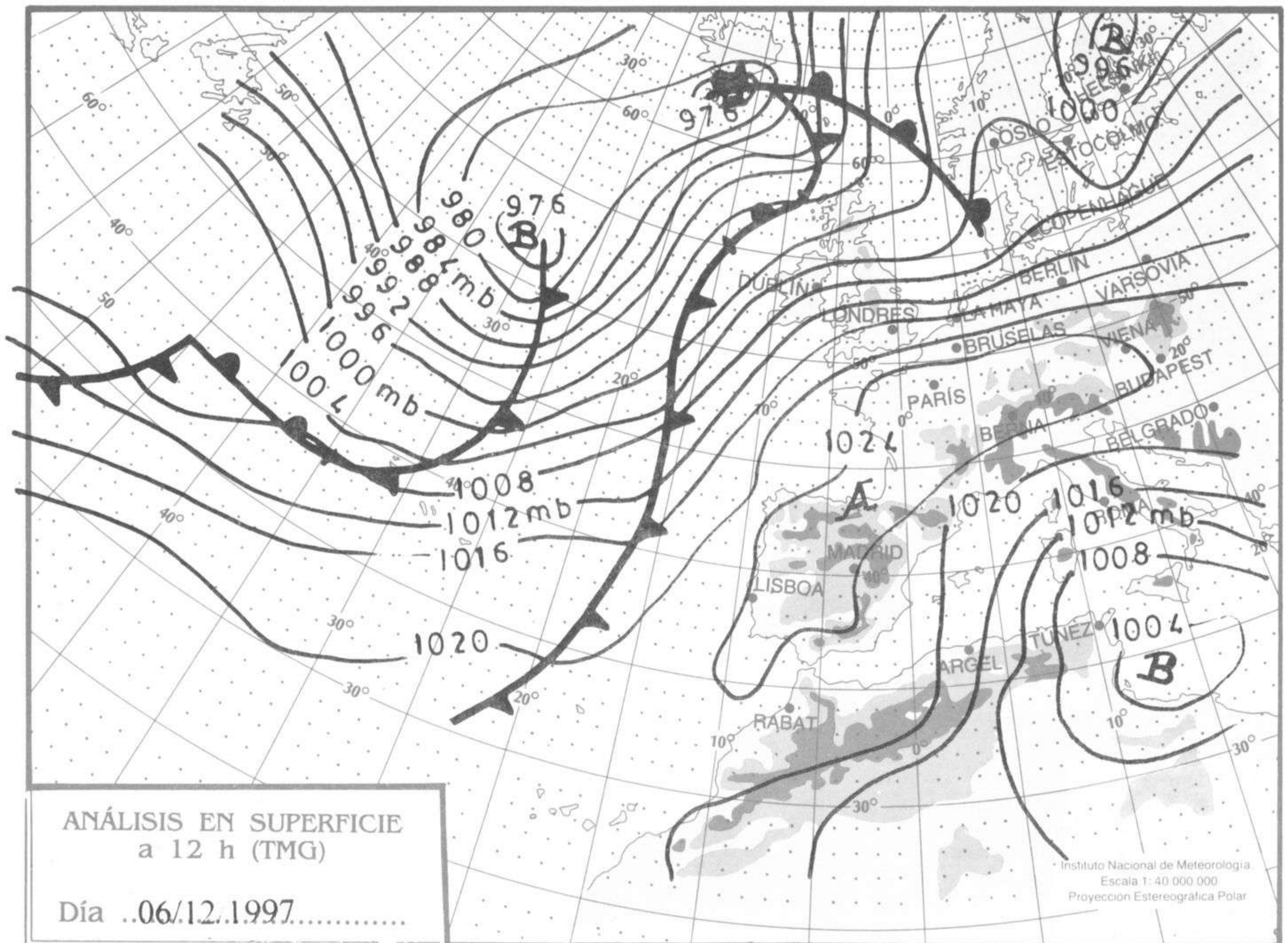
ESTACIONES	TEMPERATURA		PRECIP.		HORAS
	Máx.	Mín.	Día	Noche	SOL
Almería / Aeropuerto	17,1	8,3			7,6
Cádiz	14,9	8,8			
Córdoba / Aeropuerto	14,5	8,4			
Granada / Aeropuerto	14,5	0,1			
Huelva	15,9	5,8			8,3
Jaén	11,1	4,8			
Jerez Frontera / Aeropuerto	14,4	5,3			8,3
Málaga / Aeropuerto	16,5	8,7			
Sevilla / San Pablo	14,6	5,3			8,8
Tarifa	15,4	11,8			5,1
Calamocha	-0,9	-12,0			7,1
Daroca	2,8	-7,3			4,7
Huesca / Aeropuerto	6,8	0,7			
Teruel	0,0	-9,7			4,7
Zaragoza	10,7	-1,7			
Zaragoza / Aeropuerto	10,4	-2,7			8,6
Avilés / Aeropuerto	12,4	6,0			7,2
Gijón	11,6	0,7			8,1
Oviedo	10,8	1,4			8,4
Ibiza / Aeropuerto	14,9	7,0			8,6
Mahón / Aeropuerto	12,4	6,4			6,2
Palma Mallorca / Son S.Juan	15,1	1,7			8,0
Fuerteventura / Aeropuerto	21,6	14,3			7,8
El Hierro / Aeropuerto	23,8	19,8			
Izaña	14,1	7,0			
La Palma / Aeropuerto	23,4	17,4			4,6
Lanzarote / Aeropuerto	24,4	14,1			8,8
Las Palmas / Aeropuerto	22,6	17,0	0,1		9,2
Santa Cruz de Tenerife	23,2	16,4			8,5
Tenerife Norte / Aeropuerto	19,5	11,3		0,1	
Tenerife Sur / Aeropuerto	22,5	16,5			7,5
Santander	12,2	5,4			8,0
Santander / Aeropuerto	12,0	-0,2			7,2
Albacete / Aeropuerto	8,0	-2,6			8,5
Ciudad Real	10,1	-1,3			6,4
Cuenca	6,0	-4,6			
Guadalajara	7,9	-4,1			
Molina de Aragón	-2,1	-13,5			
Toledo	10,4	-1,7			8,2
Ávila	7,5	-4,2			8,3
Burgos / Aeropuerto	5,9	-3,2			7,0
Burgos					
León / Aeropuerto	7,4	-3,7			8,2
Palencia	3,5	-4,0			
Ponferrada		-1,6			
Salamanca	7,8	-3,6			
Salamanca / Aeropuerto	8,1	-4,0			6,8
Segovia	6,8	-1,0			7,6
Soria	8,1	-5,3			8,8

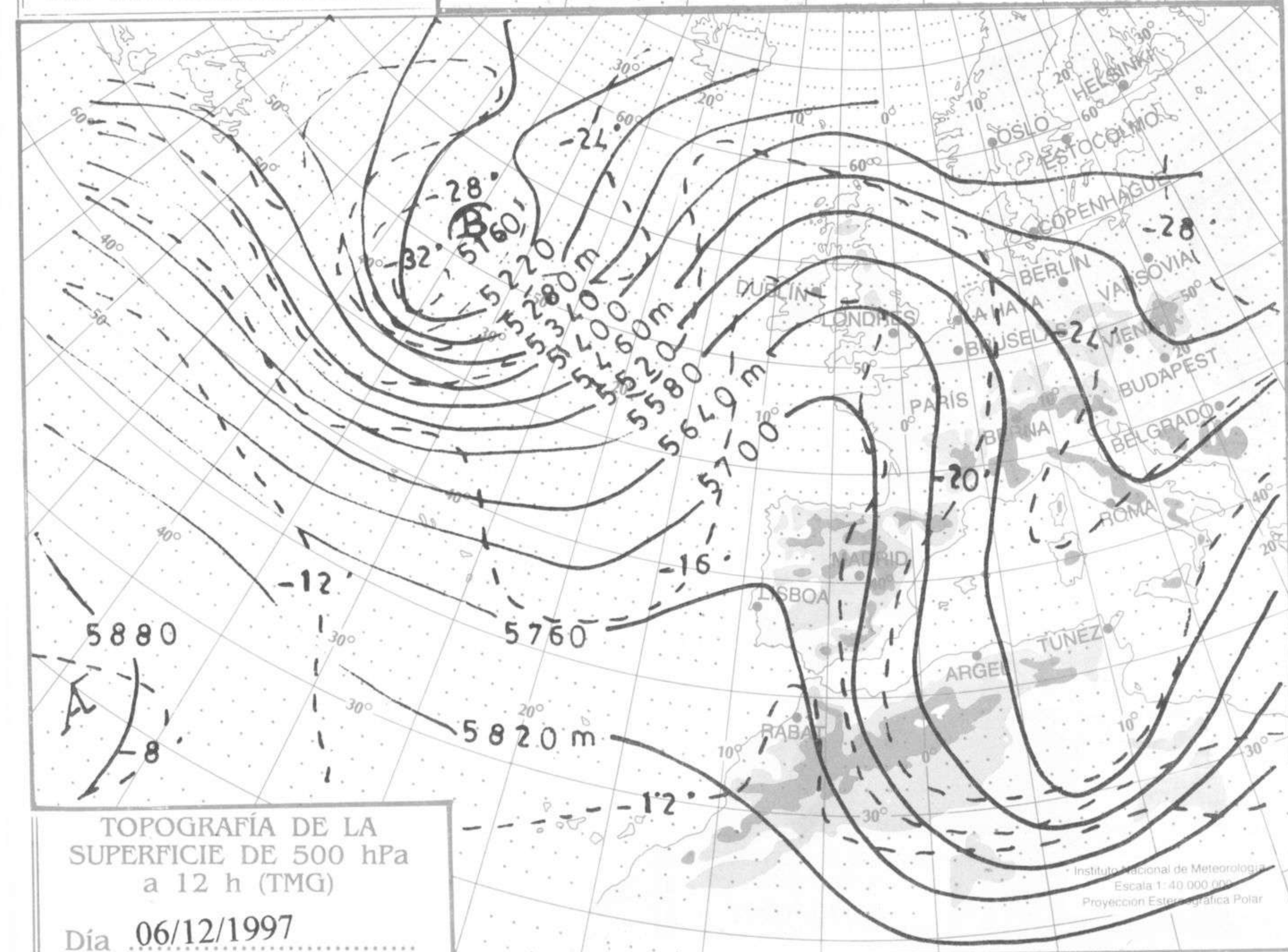
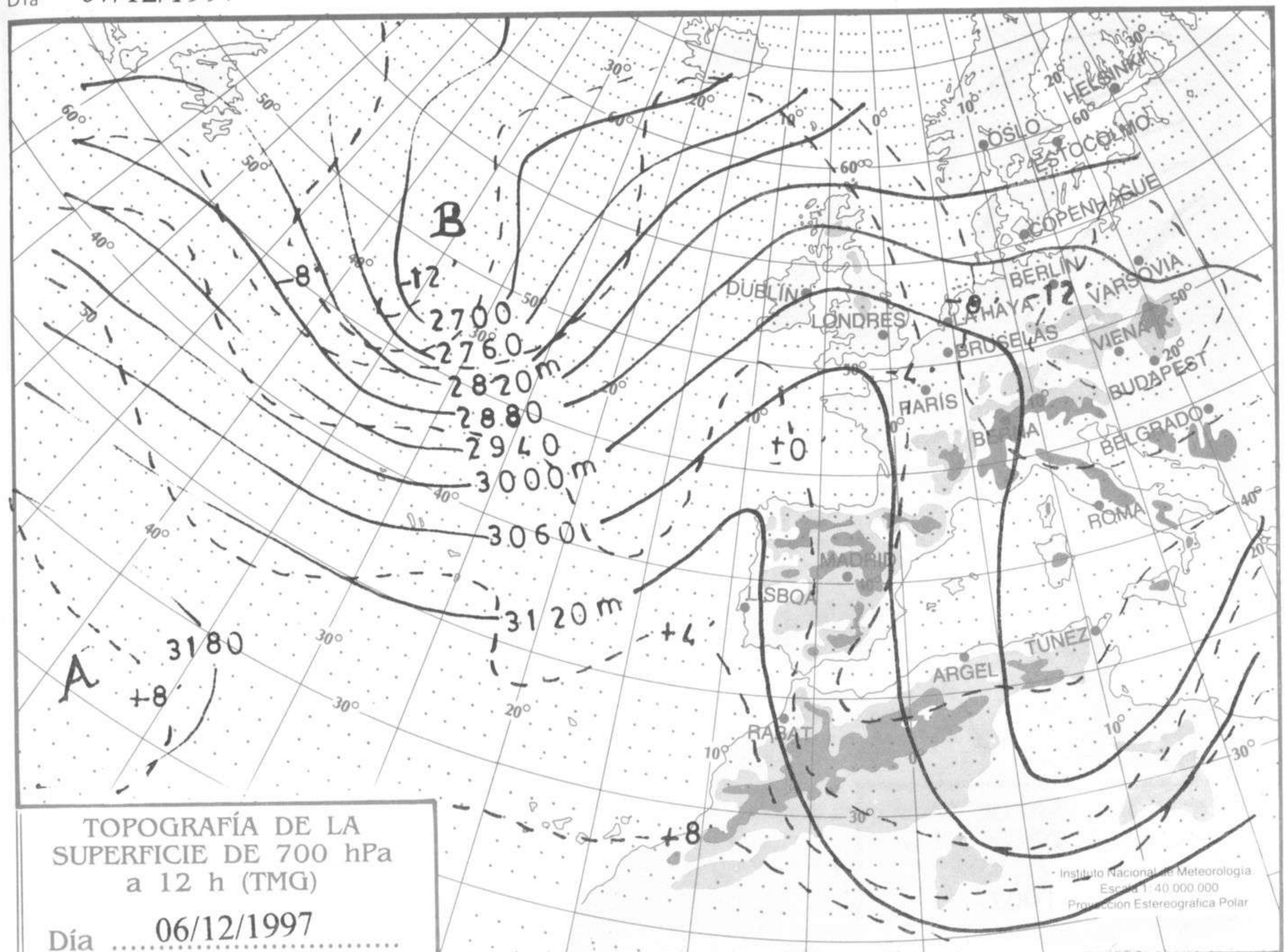
ESTACIONES	TEMPERATURA		PRECIP.		HORAS
	Máx.	Mín.	Día	Noche	SOL
Valladolid	5,8	-3,3			6,3
Valladolid / Aeropuerto	5,5	-4,2			4,0
Zamora		-2,3			
Barcelona	11,9	6,0			
Barcelona / El Prat		2,8			7,6
Gerona / Aeropuerto	12,4	-1,7			6,6
Lérida	8,4	-3,0			6,4
Montseny					
Reus / Aeropuerto	12,2	0,8			8,6
Tarragona	13,0	4,7			
Tortosa	13,1	1,0			8,8
Badajoz / Aeropuerto	13,5	0,8			7,8
Cáceres	10,9	1,4			
El Ferrol					
La Coruña	13,8	10,4			6,5
Lugo (Punto Centro)	11,1	3,8			6,5
Monteventoso					
Orense	13,1	-3,7			
Pontevedra	12,5	7,3			
Santiago de Compostela	12,1	5,8			7,2
Vigo	13,6	8,7			8,6
Vigo / Peinador	10,8	7,0			7,1
Logroño / Aeropuerto	9,8	-2,3			7,9
Logroño					
Madrid / Barajas	8,1	-3,7			7,3
Madrid (Ciudad Universitaria)	9,3	-2,7			
Madrid (Retiro)					
Navacerrada	5,4	2,0			8,1
Cartagena	17,5	9,3	0,1		
Murcia	16,8	4,4			9,0
Murcia / Aeropuerto					
San Javier	16,8	4,4			7,8
Pamplona	9,9	-2,7			9,0
Bilbao	11,9	2,0			7,1
San Sebastián	8,4	4,0			7,2
San Sebastián / Aeropuerto	11,6	-1,0			6,2
Vitoria / Aeropuerto	7,4	-3,2			5,4
Alicante	17,1	4,3			
Alicante / El Altet	16,9	6,4			8,8
Castellón	14,1	2,8			9,2
Valencia	15,8	4,8			
Valencia / Aeropuerto	15,9	2,4			8,8
Ceuta	16,1	11,3			
Melilla	15,5	8,7			0,0

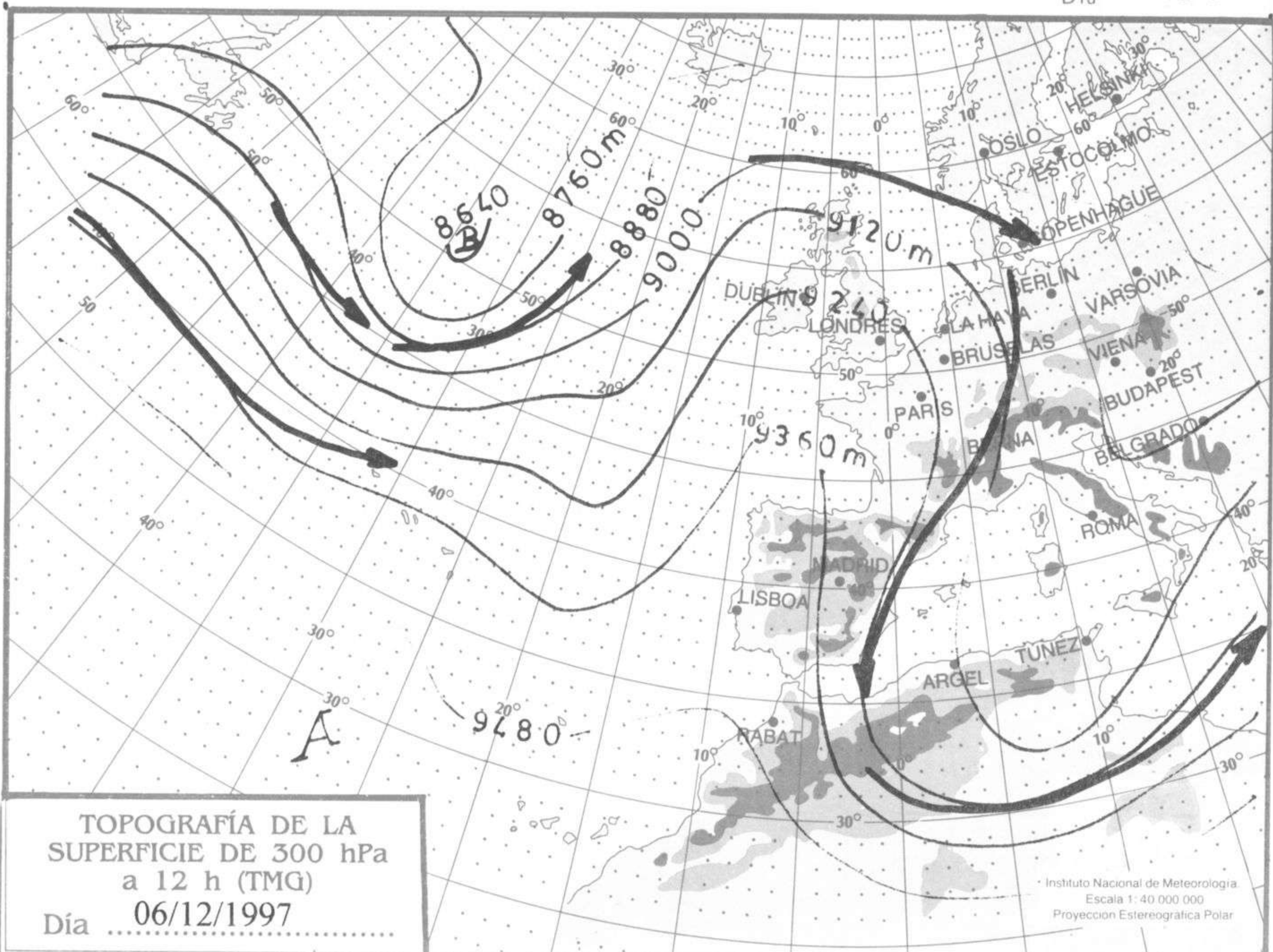
NOTAS:
 Las máximas y las precipitaciones de día son de 06 a 18 (TMG) de ayer.
 Las mínimas y las precipitaciones de noche son de 18 a 06 (TMG) de hoy.
 Las horas de sol son de ayer. Las unidades de medida utilizadas son °C para temperaturas y l/m2 para precipitaciones.

INFORMACIÓN GENERAL

En las últimas 24 horas hubo cielos nubosos en Melilla y Canarias, donde se registro alguna precipitación de carácter débil; intervalos nubosos en Galicia y Cantabrio. Brumas y bancos de niebla en zonas del interior de la mitad norte Peninsular. Temperaturas mínimas extremadamente bajas en la mitad norte Peninsular, destacando -13 en Molina de Aragón y en capitales de provincia -10 en Teruel. Vientos flojos variables, en general; del noreste en Canarias.

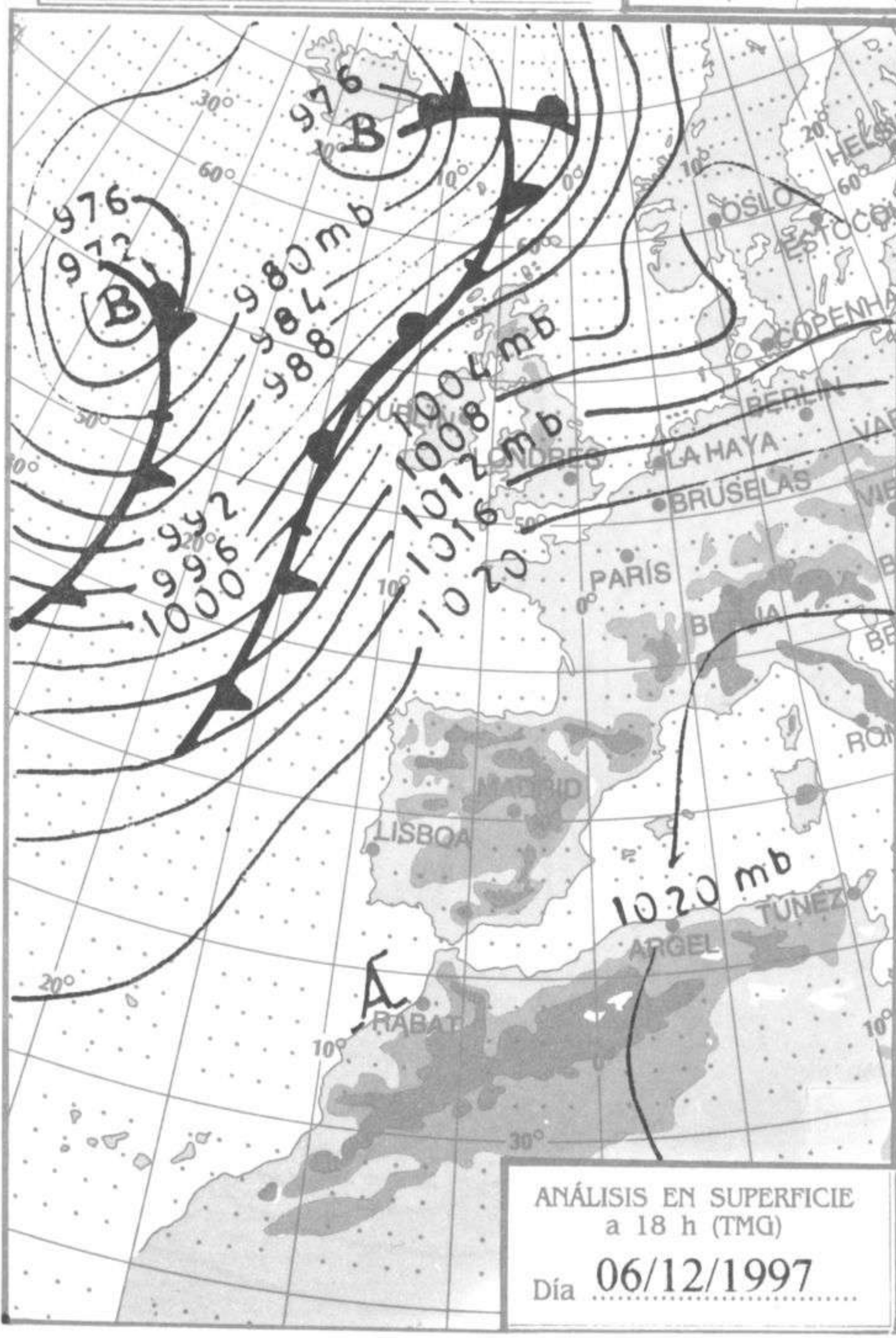




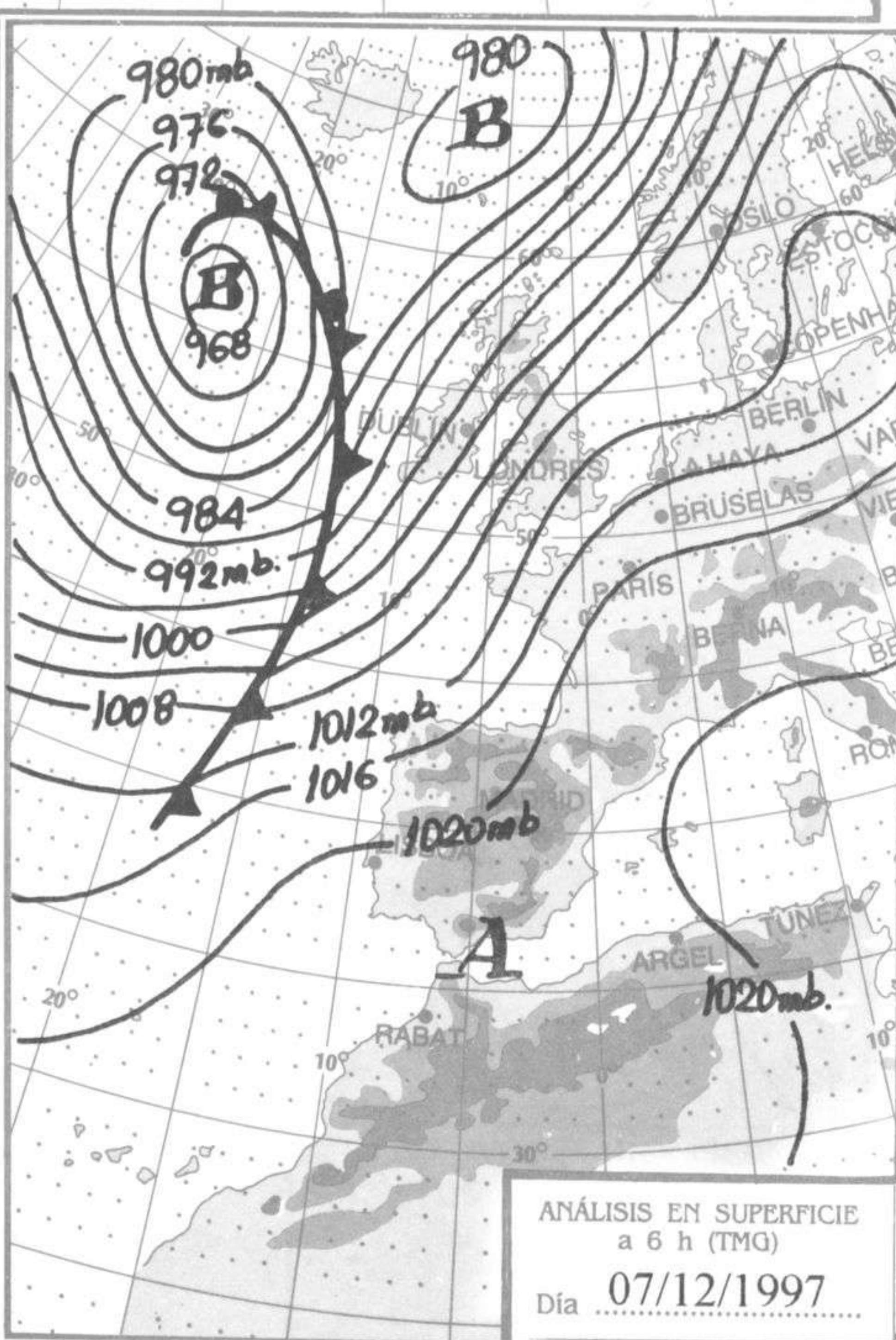


TOPOGRAFÍA DE LA SUPERFICIE DE 300 hPa a 12 h (TMG)
 Día 06/12/1997

Instituto Nacional de Meteorología
 Escala 1: 40 000 000
 Proyección Estereográfica Polar



ANÁLISIS EN SUPERFICIE a 18 h (TMG)
 Día 06/12/1997



ANÁLISIS EN SUPERFICIE a 6 h (TMG)
 Día 07/12/1997