



BOLETIN METEOROLOGICO DIARIO

MADRID, LUNES 10 de OCTUBRE de 1.983. Núm. 283.

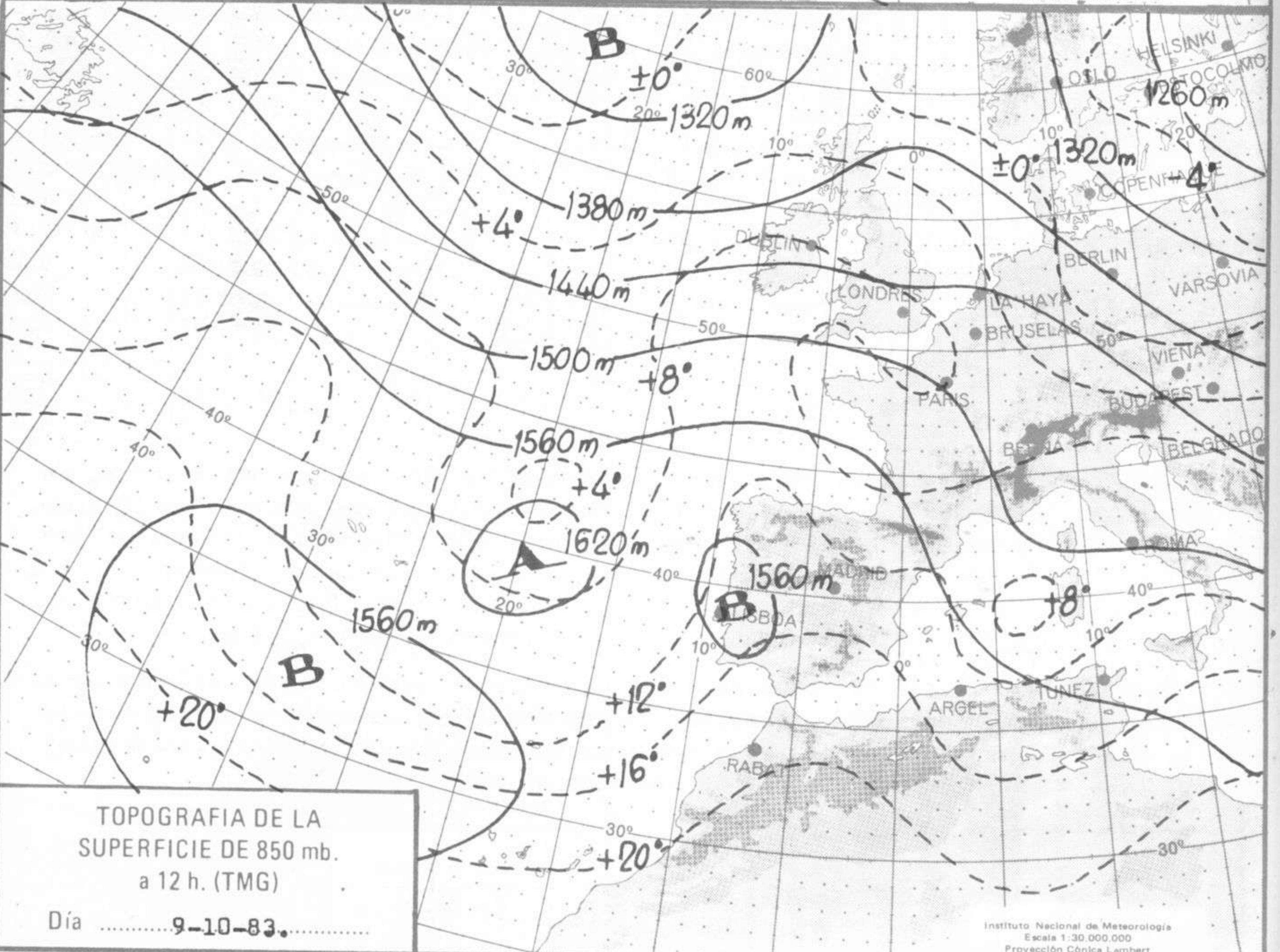
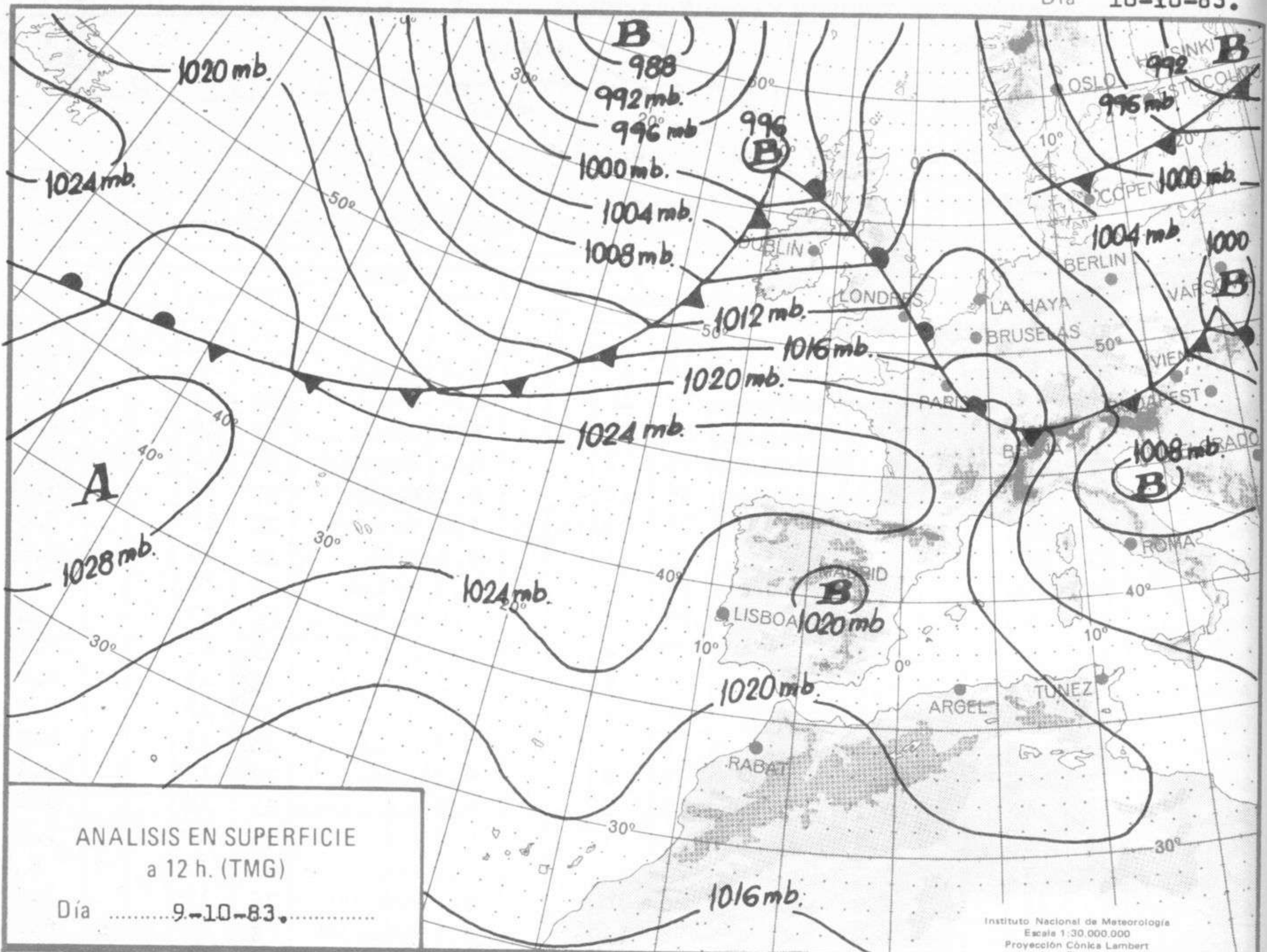
Sec. de Publicaciones del Instituto Nacional de Meteorología, Ciudad Universitaria, Apartado de Correos 285, Madrid (España)
Teléf.: *(341) (91) 244 35 00 - Fonometeo Madrid (información local zona Centro): 094 - Fonometeo España: (91) 232 69 40

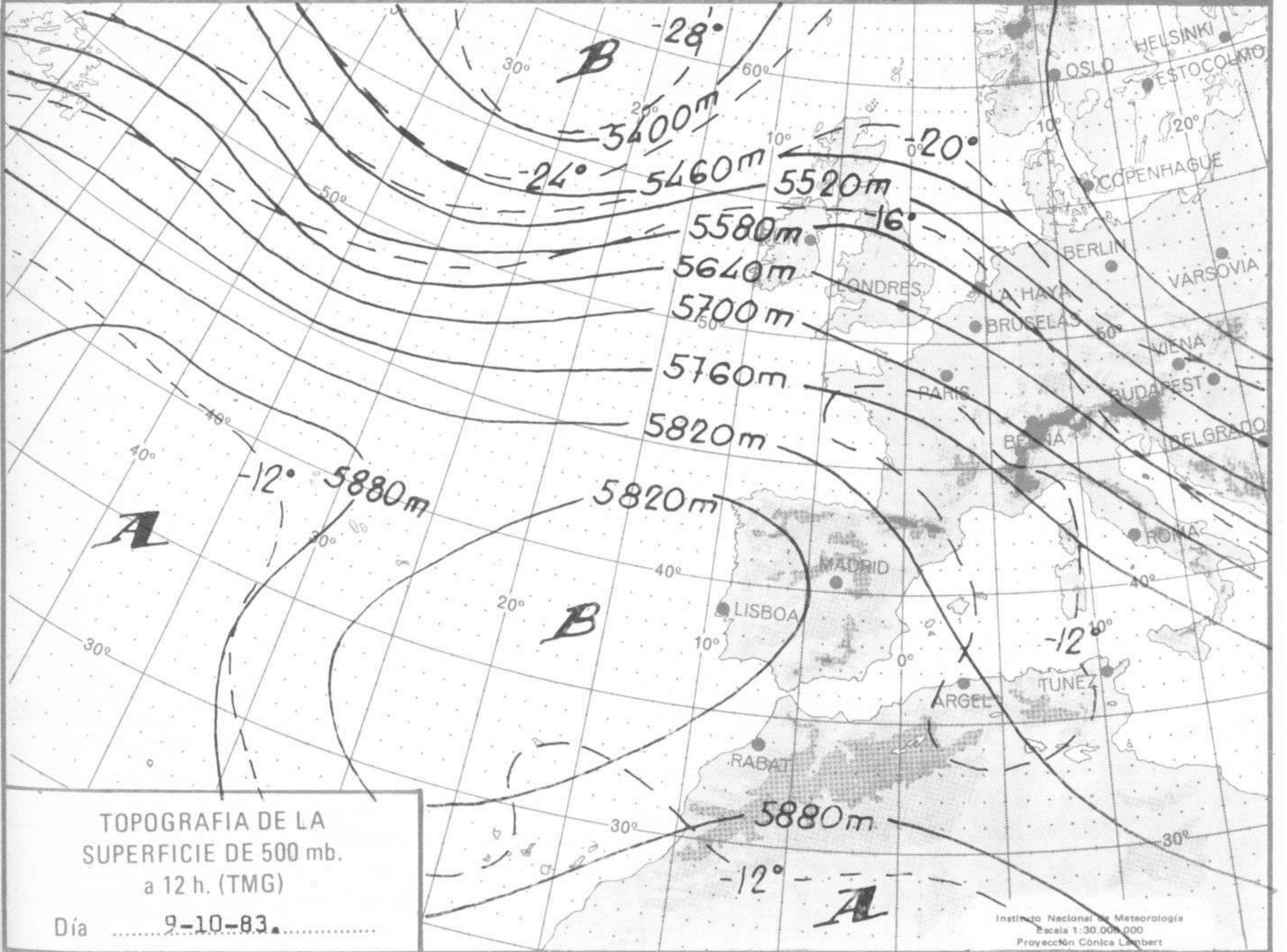
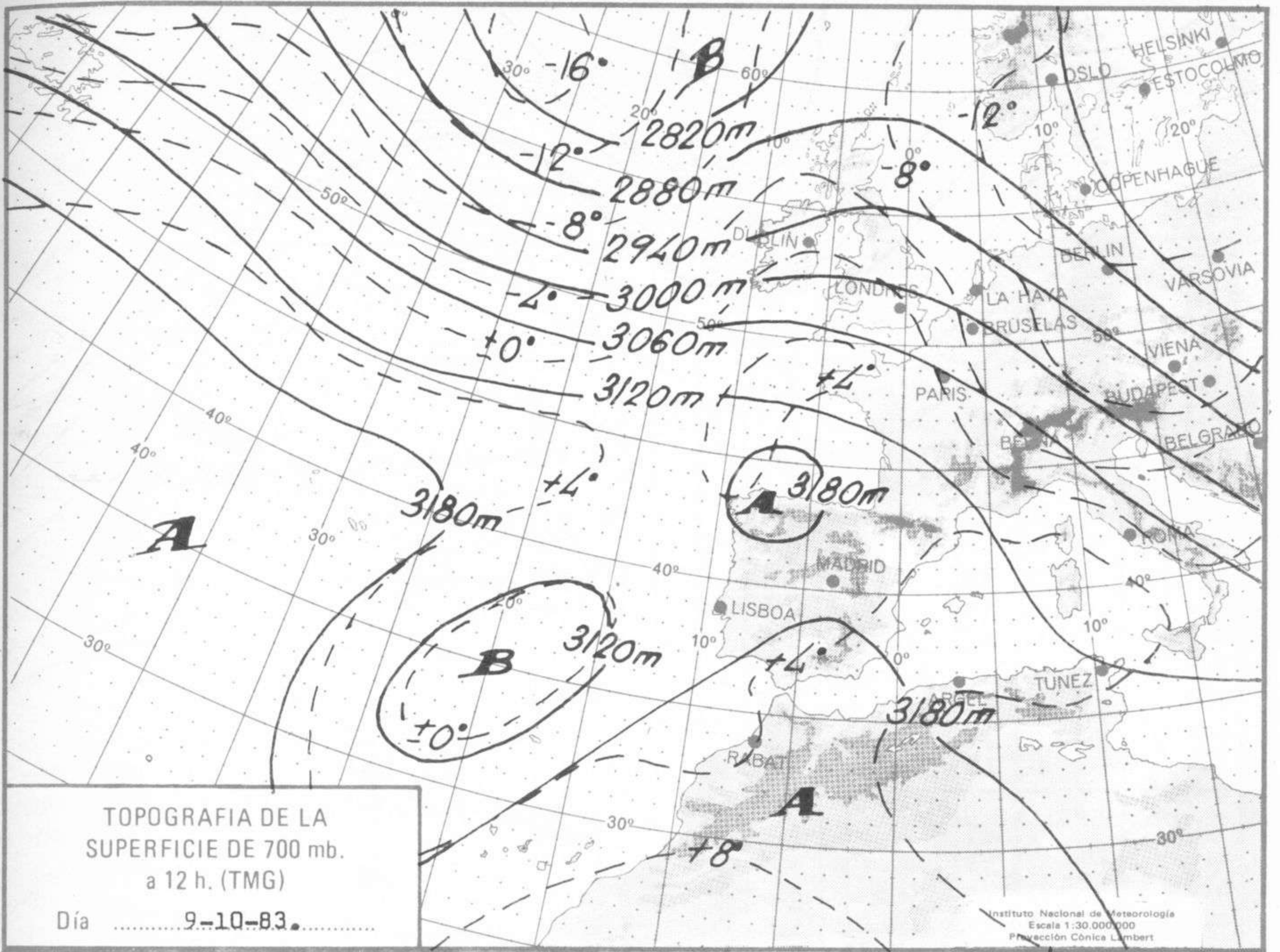
Estaciones	Temperatura		Precipitación		Horas de sol	Estaciones	Temperatura		Precipitación		Horas de sol	Estaciones	Temperatura		Precipitación		Horas de sol
	Máx.	Min.	Día	Noche			Máx.	Min.	Día	Noche			Máx.	Min.	Día	Noche	
La Coruña ...	20	15		1	7.7	Navacerrada	18	10			8.8	Castellón ...	26	16			7.7
Monteventoso	19	13				Madrid/Barajas	27	11			8.4	Valencia (A)	28	17			7.7
El Ferrol ...						Madrid (C.Un.)	28	11			8.8	Valencia ...	27	18			7.6
Lugo (P.C.) ...	22	10			8.1	Madrid (Retiro)	26	13			8.7	Alicante (A)	29	17			6.1
Santiago de C.	24	11			8.0	Guadalajara...	26	11			8.3	Alicante ...	27	17			5.7
Pontevedra ...	25	14			8.4	Toledo ...	29	13			1.8	Murcia (A) ...	30	17			7.5
Vigo (A) ...	22	12			8.0	Cuenca ...	25	11			9.8	Murcia ...	30	18			6.9
Vigo ...	21					Molina de A.	24	4			8.3	Cartagena ...	24	20			
Orense ...	28	9			7.0	Ciudad Real	28	14			6.5	San Javier ...	26	17			7.3
Ponferrada ...	23	9			8.2	Albacete (A)	27	14			8.7	Sevilla (A) ...	32	17			7.7
Avilés (A) ...	20	16			6.2	Cáceres ...	27	15			8.3	Córdoba (A)	33	15			8.4
Gijón ...	20	17			7.6	Badajoz (A)	29	14			7.6	Jaén ...	29	19			8.6
Oviedo ...	20	14			6.8	Vitoria (A) ...	20	8			6.2	Granada (A)	30	11			8.1
Santander (A)	21	10			8.0	Logroño ...	25	8			9.3	Huelva ...	28	17			7.1
Santander ...	21	14			8.2	Logroño (A)	25	8			8.9	Jerez de la F. (A)	31	16			8.0
Bilbao (A) ...	24	10			6.4	Pamplona ...	22	7			9.7	Cádiz ...	25	20			9.2
San Sebastián	18	13			5.1	Huesca (A) ...	24	14			9.5	Tarifa ...	22	19			X
S.Sebastián (A)	22	12			6.9	Daroca ...	25	10			8.4	Málaga (A) ...	26	17			7.4
León (A) ...	22	10			7.9	Zaragoza (A)	25	11			8.1	Almería (A)	28	19	ip		8.0
Zamora ...	23	10			8.5	Zaragoza ...	23	10				Palma de M.(A)	26	12			5.8
Palencia ...						Calamocha ...	26	8			8.7	Mahón (A) ...	24	17			8.5
Burgos (A) ...	23	5			X	Teruel ...	25	9				Ibiza (A) ...	26	19			8.7
Burgos ...	23	8			7.8	Lérida ...	26	10			8.8	S.C.de Tenerife	29	22			9.6
Valladolid (A)	24	9			8.4	Gerona (A) ...	25	10			7.8	Tenerife Norte(A)	30	21			7.6
Valladolid ...	25	6			7.9	Barcelona ...	26	18				Tenerife Sur (A)	31	22			8.3
Soria ...	26	8			8.2	Barcelona (A)	22	14			8.2	Izaña ...	17	13			6.6
Salamanca ...	26	7			8.0	Reus (A) ...	25	13			7.2	Las Palmas (A)	30	23	ip		7.7
Salamanca (A)	23	7			8.4	Tarragona ...	26	17			7.5	Fuerteventura(A)	26	22			5.0
Avila ...	27	9			8.0	Tortosa ...	29	15			9.1	Lanzarote (A)	31	21			7.3
Segovia ...	25	13			8.5	Montseny ...	15					La Palma (A)	26	21			8.9
												Hierro (A) ...					
												Ceuta ...	26	18			3.6
												Melilla ...	25	19			4.2

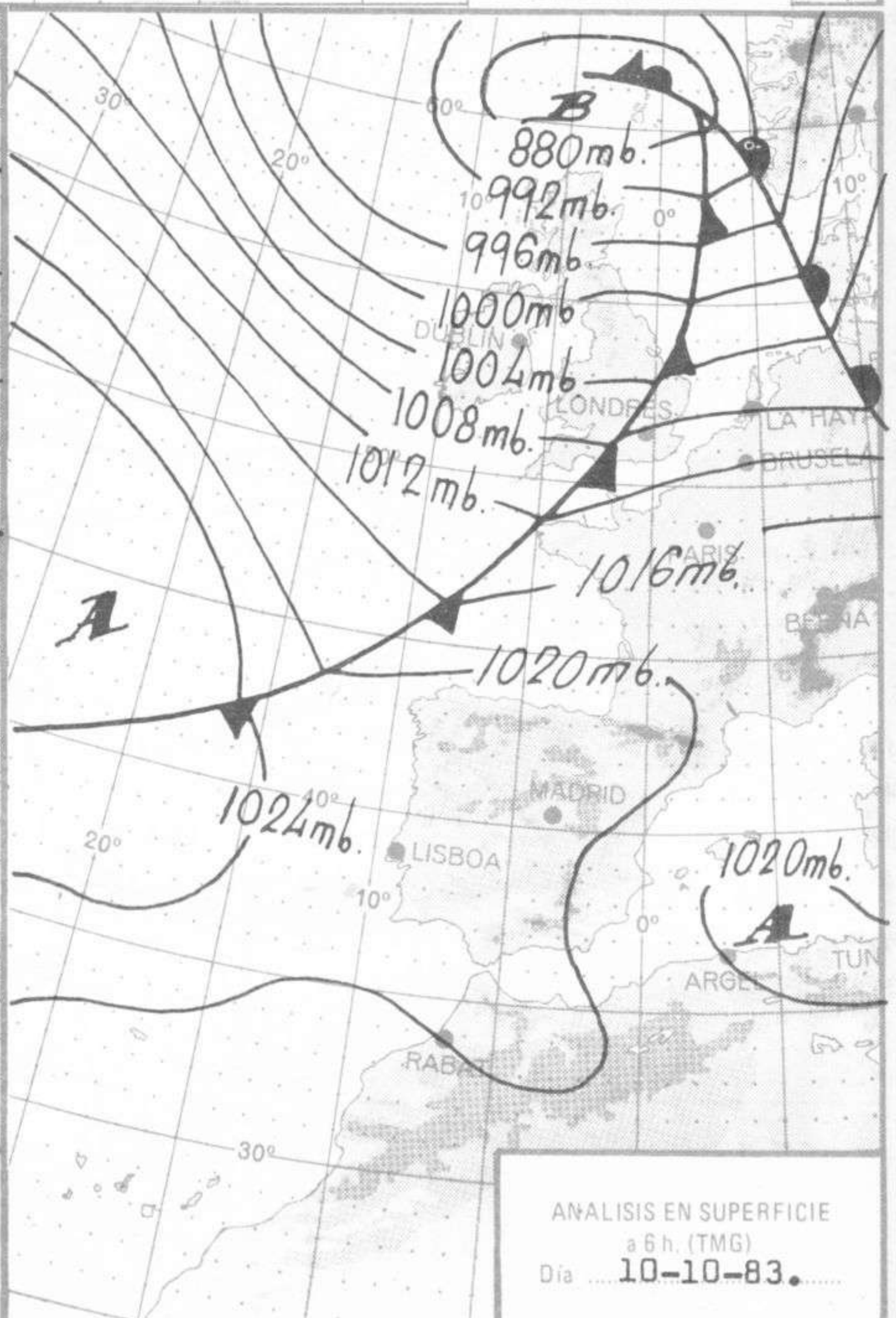
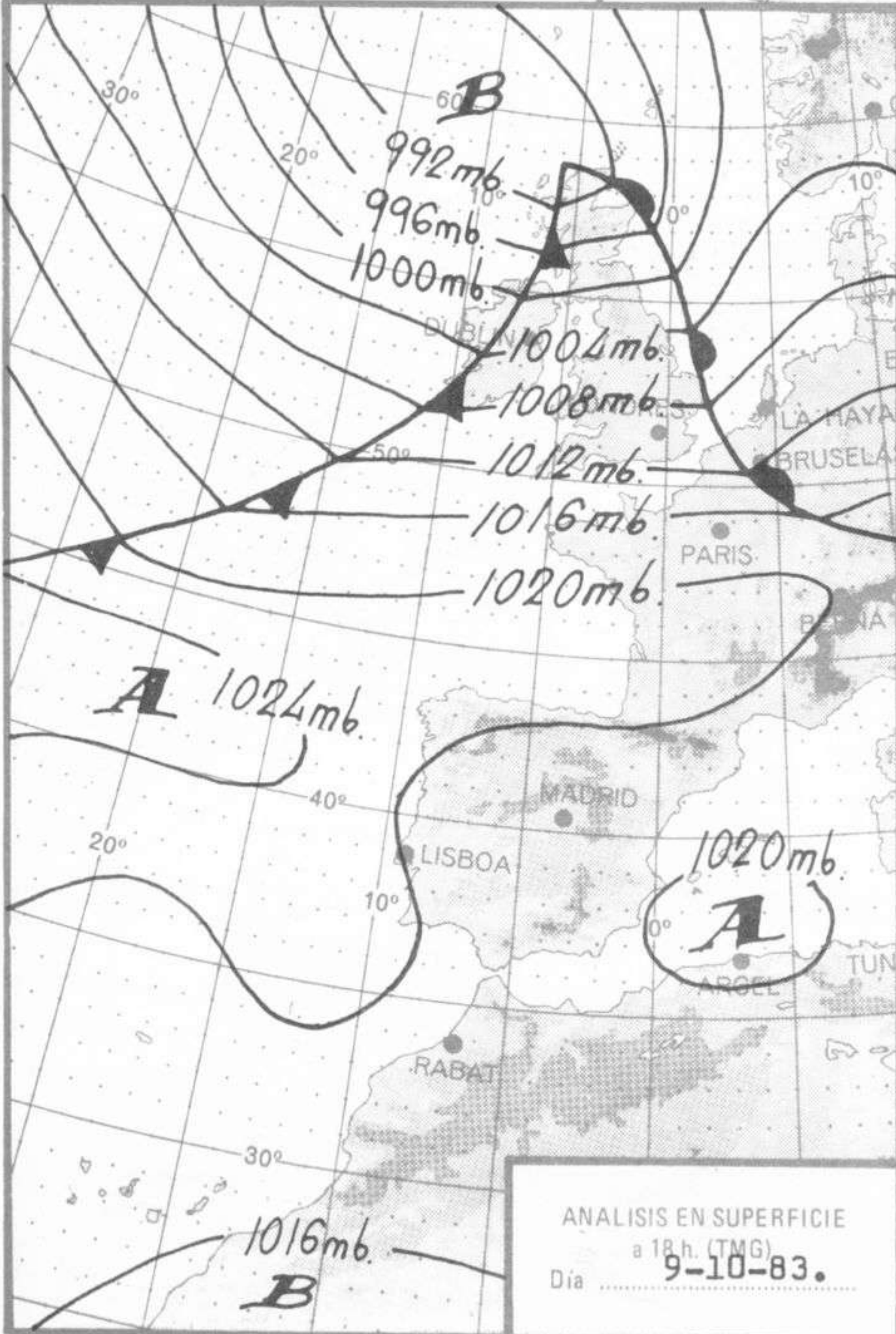
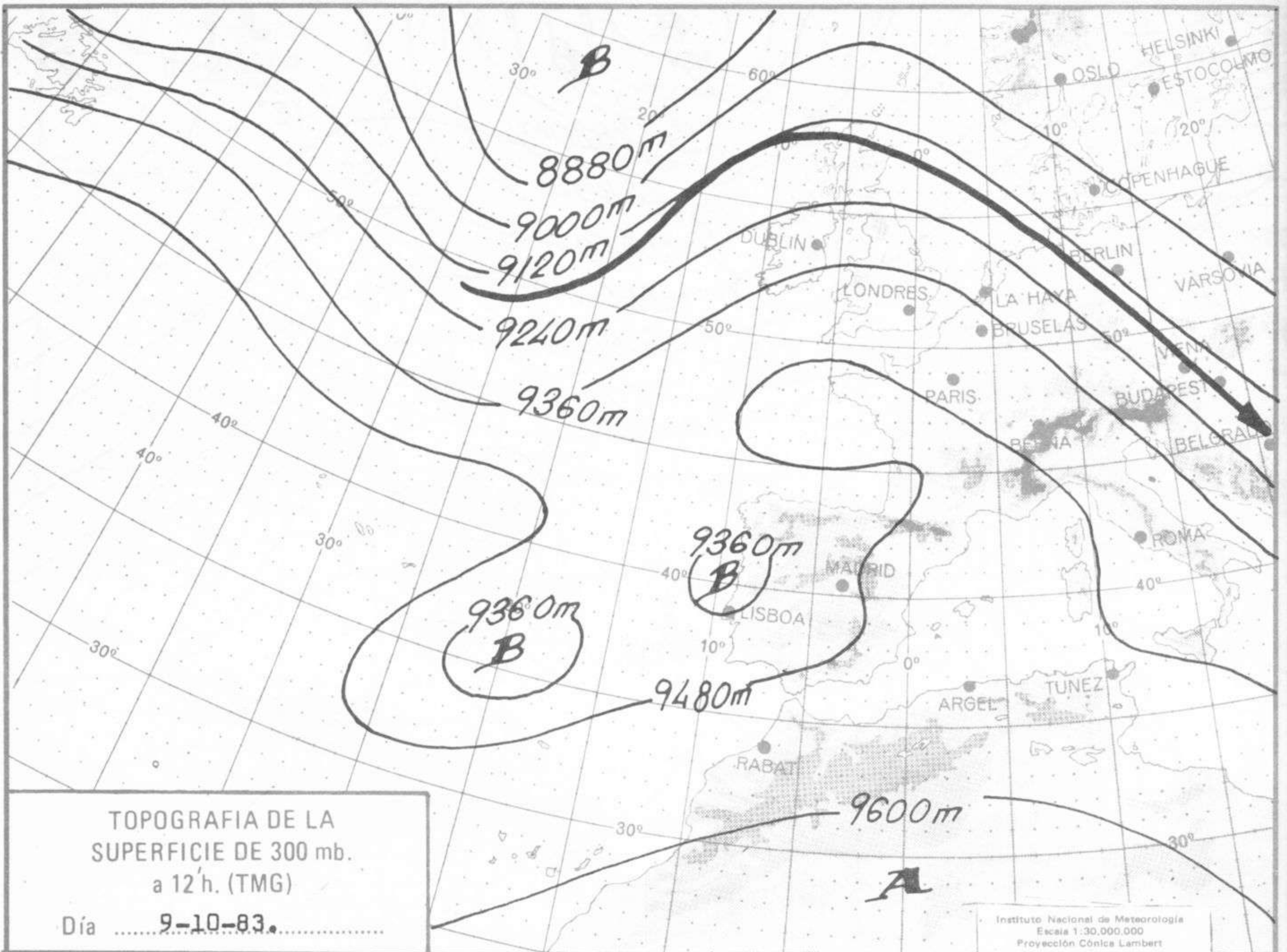
NOTA.- Las máximas y precipitaciones (día) son de 06 a 18 (TMG) de ayer. Las mínimas y las precipitaciones (noche) son de 18 (TMG) de ayer a 06 (TMG) de hoy. Las horas de sol son de ayer.

INFORMACION GENERAL.- Altas presiones con máximos de 1035 mb. en 50° N 76° W, de 1029 mb. en 46° N 36° W y en 36° N 44° W. Bajas presiones con mínimos de 1019 mb. en 52° N 53° W, 986 mb. en 61° N 10° W, 1019 mb. en 40° N 05° W y 991 mb. en 64° N 35° E. En niveles altos soplan vientos de componente sur sobre España. Isoceros/tropopausas: Madrid 3420 m/232 mb. La Coruña 3390 m/114 mb. Palma 41410 m/202 mb. Lisboa 3490 m/219 mb. Gibraltar 3630 m/205 mb. Tenerife 4080 m/177 mb.

Durante las últimas 24 horas la nubosidad ha sido generalmente variable en el norte de Galicia, Andalucía, Baleares, Ceuta, Melilla y Canarias y escasa o nula en el resto de España con nieblas o neblinas ocasionales en Galicia, Cantábrico, Ebro, área mediterránea y puntos muy aislados de ambas Castilla.







Imp. Sección de Publicaciones del Instituto Nacional de Meteorología