

DIRECCIÓN GENERAL DEL INSTITUTO GEOGRÁFICO Y ESTADÍSTICO

AÑO XXX

Núm.º 86

SERVICIO METEOROLÓGICO BOLETÍN

1922

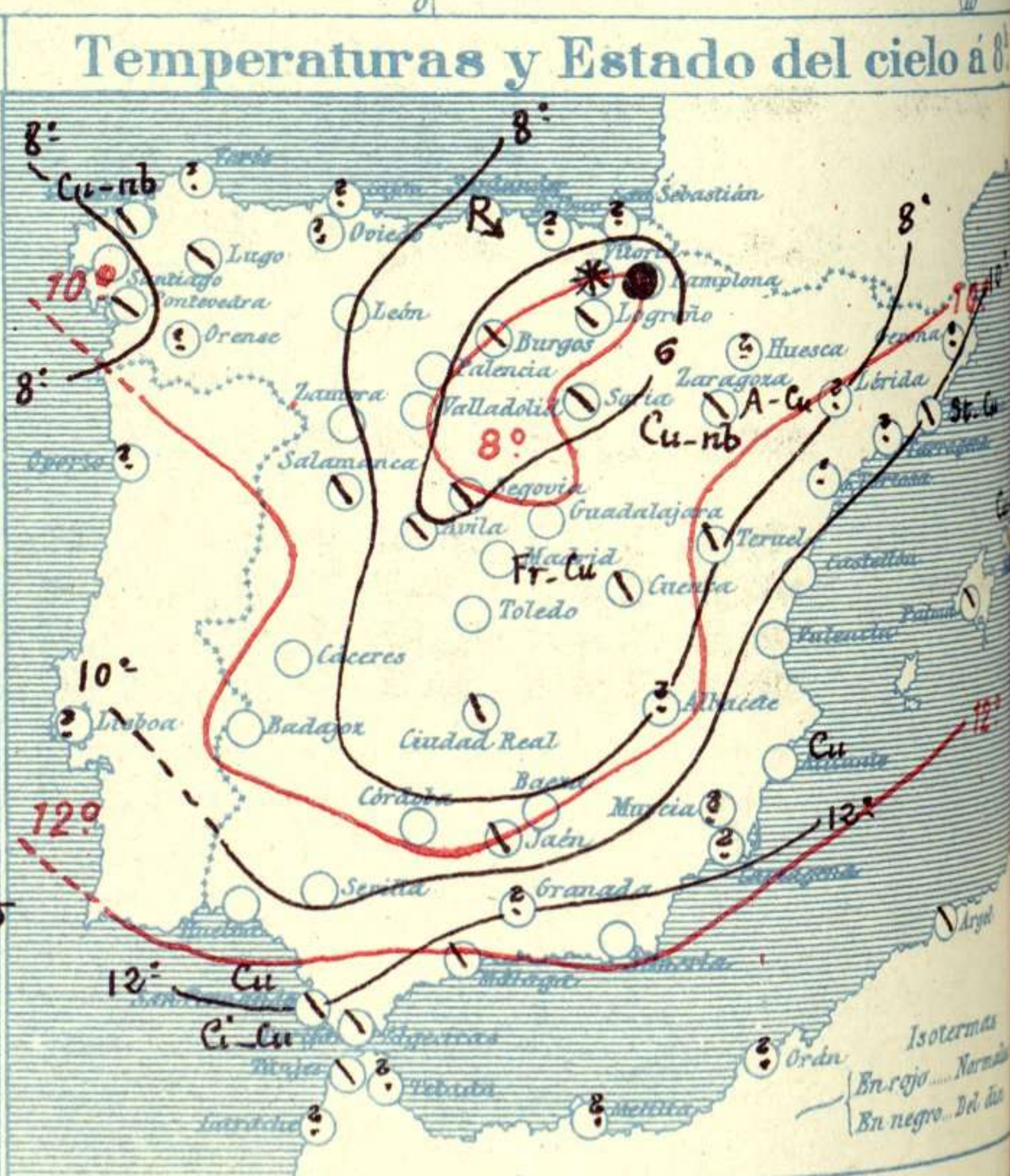
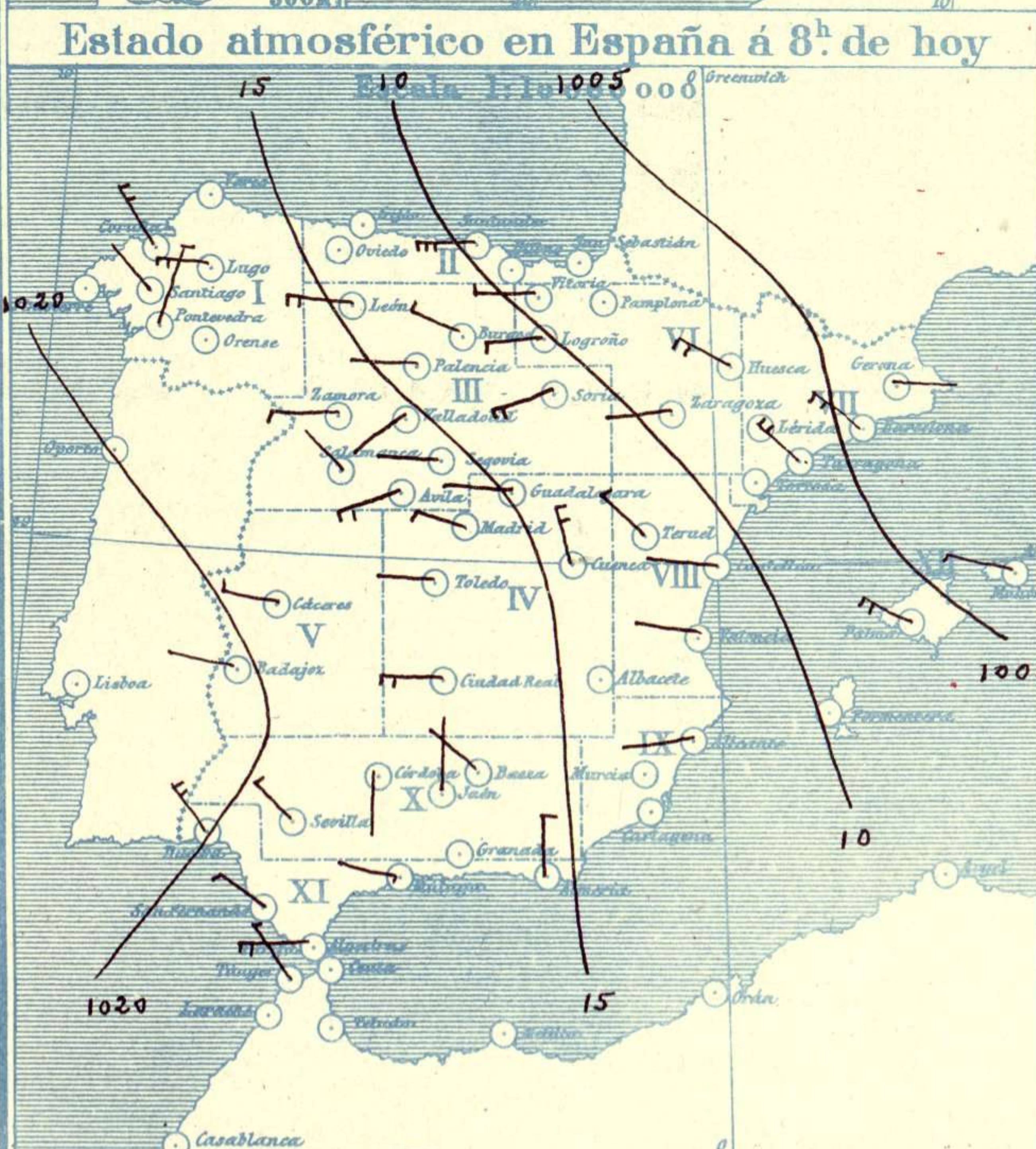
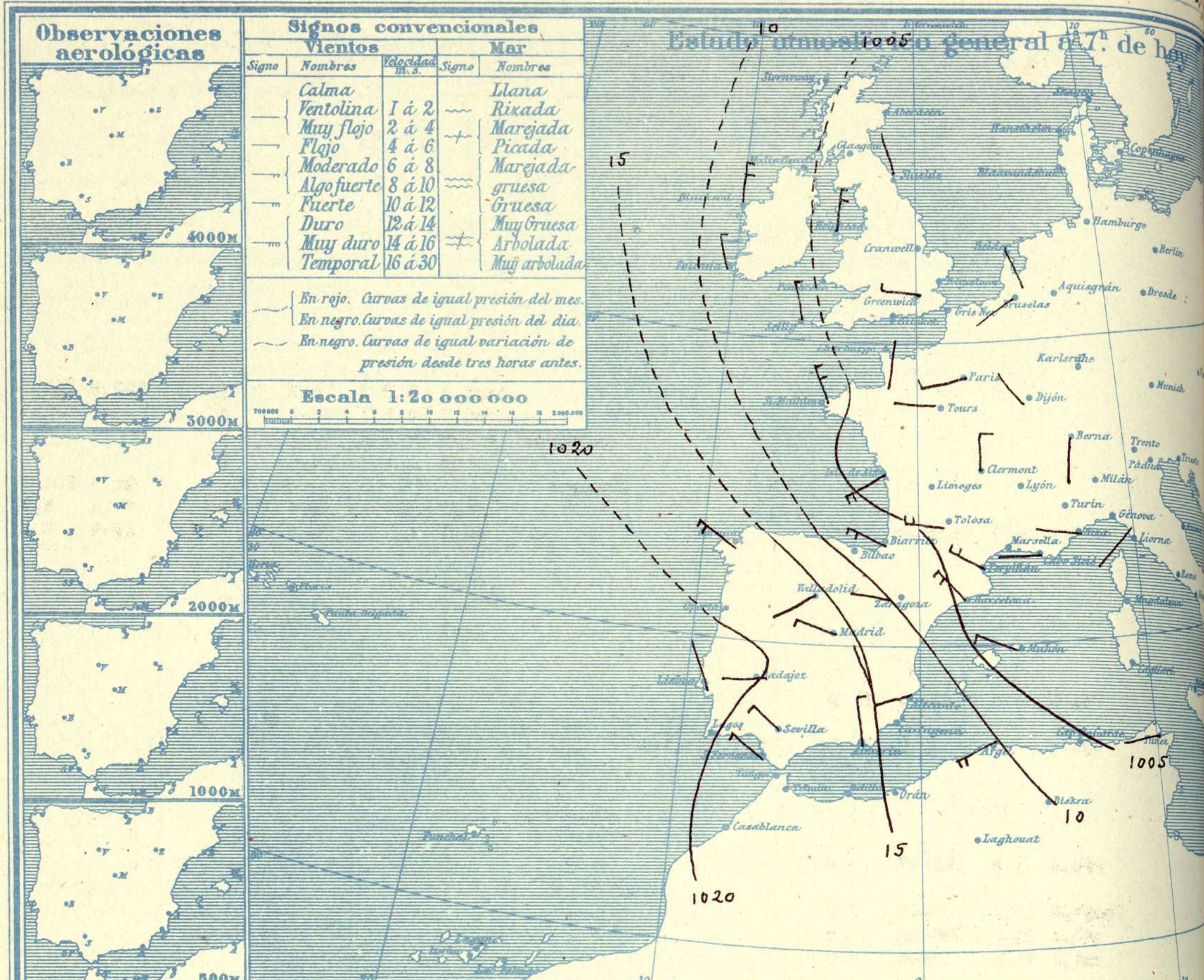
27 de Marzo

OBSERVACIONES DEL EXTRANJERO

ESTACIONES	PRESIÓN MILIBARES			VIENTO D. y F.	TEMPE- RATURA C.º	TIEMPO .. Presente	TIEMPO ... Pasado	PRESIÓN MILIBARES	VIENTO D. y F.	ESTACIONES	PRESIÓN MILIBARES			VIENTO D. y F.	TEMPE- RATURA C.º	TIEMPO .. Presente	TIEMPO ... Pasado	PRESIÓN MILIBARES	VIENTO D. y F.	
	á O.º	N. M. G. N.	VARIACIÓN								á O.º	N. M. G. N.	á O.º							N. M. G. N.
OBSERVACIONES Á 7 ^h										OBSERVACIONES Á 7 ^h										
OBSERV. Á 18 ^h										OBSERV. Á 18 ^h										
DINAMARCA										Tours	1001,1	1,2	1	W-2	2	NE			992,9	NNE-1
Skagen										Saint Mathieu	05,5	0,8	1	NNW-6	7	N				
Hanstholm										Bochefort	02,9	0,9	1	SW-4	6	N				
Copenhague										Clermont	00,7	3,3		N-3		N				
Blaavandshuk										Limoges									90,4	SSW-4
ALEMANIA										Tolosa	05,3	1,2	1	W-4	2	N			97,1	W-3
Hamburgo	995,5	0,7		NNE-2			N			Biarritz	06,2	0,1	1	WNW-4	6	LL			99,8	W-3
Berlin										Marsella										
Dresde										Perpiñán	03,1	0,0		WNW-4		N				
Karlsruhe										Cabo Sicié	995,9	1,1	1	W-5	4	D				
Munich										Niza	93,4	0,0		W-2		N				
Aquiagrán										ITALIA										
HOLANDA										Trento										
Helder	94,9	0,0	0	SSE-1	1		N			Pádua										
BÉLGICA										Trieste										
Bruselas	95,5	0,0	0	SW-2	1		LL	391,7	Cal-0	Milán										
ISLAS BRITÁNICAS										Turín										
Stornoway										Génova										
Aberdeen										Florençia	96,6	0,7		SW-0		N				
Glasgow										Ancona										
Shields TYNEMOUTH	99,0	1,3		NNW-1			N			Roma										
Malin Head										Nápoles										
Blackad	1009,3	3,3		N-5			D			Magdalena										
Valentia	08,3	1,3		NNW-5			N			Cagliari										
Holyhead	01,3	-1,3		N-6			N			Palermo										
Cranwell										Túnez	1003,7	0,7		W-1		D				
Pembrok										PORTUGAL										
Londres	999,0	0,0		W-3			N			Oporto										
Felixstowe										Lisboa	20,1	1,1	1	NNW-1	10	N			1016,6	NNW-5
Calskol										Lagos										
Scilly	1005,4	0,0		NNW-3			N			Horta	22,7	-0,7		S-8		N				
AUSTRIA										Flores										
Viena										Punta Delgada										
SUIZA										Funchal										
Berna	997,9	0,7	1	S-0	-2		N			ARGELIA										
FRANCIA										Orán										
Gris Nez	96,5	1,1	1	NNW-5	3		N	93,0	WNW-1	Argél	10,3	1,9	1	WSW-4	12	N			07,3	WSW-6
Bannego	1001,8	1,3	1	N-1	2		N	96,4	N-3	Laghouat										
París	998,1	2,0	1	WSW-3	2		LL	91,8	N-2	Biskra										
Dijón	98,5	2,3	1	NW-2	2		N	92,7	SW-2	Cap de Garde										

RADIOGRAMAS TRANSMITIDOS DESDE BARCOS

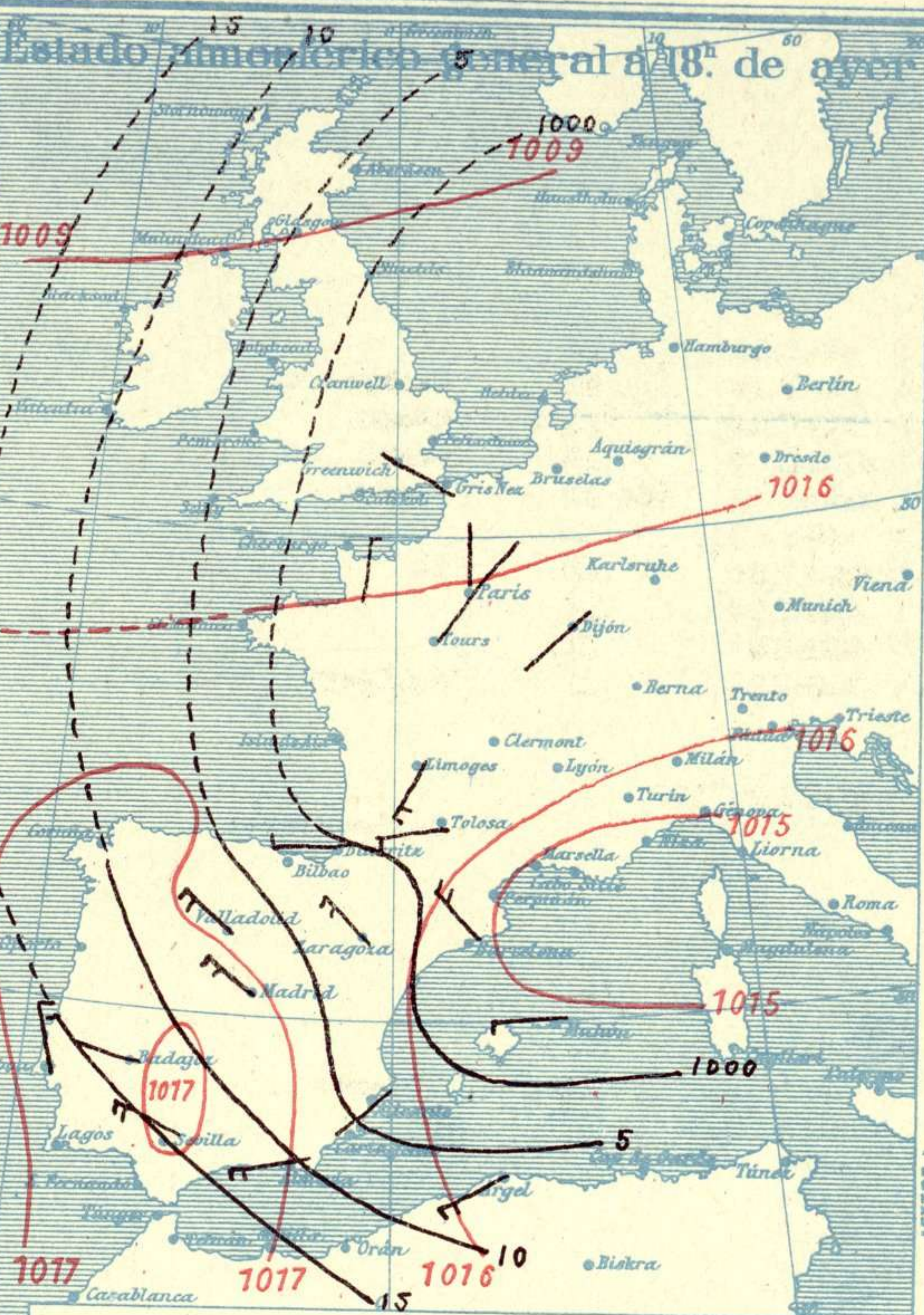
<p style="text-align: center;">PRECIOS DE SUSCRIPCIÓN</p> <p>ESPAÑA Un año 36 pesetas. Un semestre 18 pesetas</p> <p>EXTRANJERO Un año 72 pesetas.</p> <p>ADMINISTRADOR: Sr. Habilitado del Instituto Geográfico y Estadístico</p>	<p style="text-align: center;">CORRESPONDENCIA . CORRESPONDANCE . CORRESPONDENCE . KORRESPONDENZ</p> <p style="text-align: center;"><i>Sr. Jefe del servicio Meteorológico</i></p> <p style="text-align: center;"><i>Parque del Retiro</i></p> <p style="text-align: center;">Apartado 285 Madrid. (España)</p>
--	--



Signos convencionales			Visibilidad
Cielo			
○	Despejado	●	0 Sólo se ve hasta
☉	Con nubes	⊛	1 Id id
☁	Bruma	R	3 Id id
⊗	Niebla		5 Id id
		Ci. Cirros	7 Id id
		St. Estratos	
		Cl. Cúmulos	
		Ac. Alto Cúmulos	
		F. ci. Falso Cirros	

Equivalencias de milibares á milímetros de mercurio.

milb.	mm.	milb.	mm.	milb.	mm.
974.0	730.8	998.0	748.8	1022.0	766.6
976.0	732.1	1000.0	750.1	1024.0	768.1
978.0	733.6	1002.0	751.6	1026.0	769.6
980.0	735.1	1004.0	753.1	1028.0	771.1
982.0	736.6	1006.0	754.6	1030.0	772.6
984.0	738.1	1008.0	756.1	1032.0	774.1
986.0	739.6	1010.0	757.6	1034.0	775.6
988.0	741.1	1012.0	759.1	1036.0	777.1
990.0	742.6	1014.0	760.6	1038.0	778.6
992.0	744.1	1016.0	762.1	1040.0	780.1
994.0	745.6	1018.0	763.6	1042.0	781.6
996.0	747.1	1020.0	765.1	1044.0	783.1



Temperaturas extrema y Lluvia

Estaciones	Temperaturas			Lluvia
	Max	Minima	mm	
REGIÓN DEL N. W.				
La Coruña	11	8	3	
Santiago	10	3	5	
Pontevedra	13	1	4	
Lugo	7	2	8	
Orense				
REGIÓN GANADERA				
Gijón				
Oviedo				
Santander	10	5	15	
Bilbao				
San Sebastián				
REGIÓN DEL DUERO				
León	9	-3	ip	
Zamora	11	1		
Palencia	10	0		
Burgos	8	2		
Soria	7	-3	ip	
REGIÓN CENTRAL				
Valladolid	10	0		
Salamanca	10	5	6	
Avila	6	-2	2	
Segovia	8	-1		
Madrid	11	2	2	
Toledo	16	3	ip	
REGIÓN MADURA				
Guadalajara				
Cuenca	8	-1	7	
Ciudad Real	11	1	3	
Albacete				
ALTO EBRO				
Cáceres	13	3	1	
Badajoz	16	5	1	
Vitoria	6	0	21?	
Logroño	11	0	4	
Pamplona	7	0	13	
Huesca	9	1	0,3	
Zaragoza	12	2	1	
CATALUÑA				
Lérida				
Gerona	14	2	0,3	
Barcelona	15	7		
Tarragona	14	6		
Tortosa				
LEVANTE				
Teruel	6	-2	1	
Castellón	19	9		
Valencia	19	7	1	
REGIÓN DEL S. E.				
Alicante	22	8	1	
Murcia				
QUENCA DEL S. W.				
Sevilla	15	8	1	
Córdoba	14	6	1	
Jaén	12	0	3	
Baeza	8	?	13	
Granada	17	7	ip	
COSTA SUR				
Huelva				
San Fernando	16	11		
Algeciras	18	12	0,3	
Málaga	18	11	ip	
Almería	18	11		
BALEARES				
Palma	16	9	11	
Mahón	16	9	10	
CANARIAS				
Las Palmas				
Laguna	15	10	1	
Izafía	10	0		
ÁFRICA				
Tetuán				
Melilla				
Tánger				

Estado General

La borrasca de las islas Británicas camina hacia el Norte de Europa continental. Por su influjo llovió durante las últimas 24 horas en España.

Tiempo probable

EN LAS REGIONES

- I } Vientos moderados del cuarto cuadrante y chubascos.
- II }
- III }
- IV }
- V }
- VI } Vientos moderados y flojos del Oeste y tendencia al buen tiempo.
- VII }
- VIII }
- IX }
- X }
- XI }
- XII }

Observaciones en Madrid de 18^h del día 26 á 13^h del día 27

PARQUE DEL RETIRO (Altitud 667 m.)

Horas	Barómetro		Temperatura C.	Humedad %	Viento Dirección F.	Lluvia mm	Estado del Cielo	Notas	Horas de insolación
	mm	milibares							
8	697,0	929,2	6,2	81	NW	41,5	Llueve		1-15
1	700,6	934,2	3,3	67	NW	0,2	C. desp.		Temperatura máxima 10,7
7	702,2	936,1	3,6	64	WNW	3	Desp.		Id mínima 1,8
13	702,0	934,9	10,8	41	W	2	Nuboso.		Id máxima normal 14,6
									Id mínima id 3,7
									Id normal media 9,2
									Presión normal 704,0

OBSERVACIONES DE ESPAÑA

ESTACIONES	PRESIÓN MILIBARES		VIENTO	TEMPE RATURA	HUMEDAD	TIEMPO	NUBES	MAR	DIRECCIÓN Y FUERZA DEL VIENTO Á									
	á 0°	VARIACIÓN							D. y F.		C.		Presente	Pasado	500	1000	2000	3000
	N. M. G. N.			C.	D.	F.	C.	°	°	°	°	°	°	°	°	°	°	
OBSERVACIONES Á 7 ^h										OBSERVACIONES Á								
La Coruña	1017,0	1,3	1	NW-4	11		N	Cu-nb	5									
Bilbao									6									
Valladolid	1018,2	1,9	1	SW-1	3		D											
Zaragoza	1010,3	0,3	2	W-1	6		N	Cu-nb, A-cu										
Barcelona	1022,2	0,2	1	NW-7	10		N	St-cu										
Mahón	1025,5	0,9	1	WNW-2	9		N	Cu-nb	5?									
Madrid	15,5	1,7	1	WNW-3	4	64	D	FR-cu	7									
Badajóz	19,7	1,2	4	W-0	6		D											
Alicante	13,1	3,3	4	WSW-1	10		D	Cu	2									
Sevilla	18,7	1,3	1	NW-3	9		D											
Almería	14,9	2,7	2	N-3	14		D											
S. Fernando	19,4	0,3	4	NW-3	11		N	Cu, Ci-cu	4									
Tetuán																		
Melilla																		
Izaña	779,3	-0,1	7	NNW-5	2	D												
OBSERVACIONES Á 18 ^h de la víspera.										OBSERVACIONES Á 12h. víspera.								
La Coruña																		
Bilbao																		
Valladolid	1006,2			NW-5														
Zaragoza	1013,3			NW-6														
Barcelona	996,2			NW-7														
Mahón	98,5			W-3														
Madrid	1007,3	1,7	4	NW-4	6	81	LL	11 Nb, A-cu	7									
Badajoz	14,2			WNW-2														
Alicante	103,7			SW-2														
Sevilla	15,0			NW-7														
Almería	109,7			W-5														
S. Fernando																		
Tetuán																		
Melilla																		
Izaña	770,3			NNW-4														

NOTICIAS Gerona: Ayer á 13h. 45m. tormenta débil.

* Expresado en medias horas antes observación.
 ** D. despejado ó semidespejado; N. nublado ó cubierto; NB. niebla ó bruma; A. aguaceros; H. lloviznas; LL. lluvias; G. granizo (sin truenos); An. aguanielo; nv. nieve; T. tormenta.
 *** D. despejado ó semidespejado; N. nublado; NO. cubierto constantemente; NB. niebla ó bruma; A. aguaceros; H. lloviznas; LL. lluvias; G. granizo (sin truenos); T. tormenta.